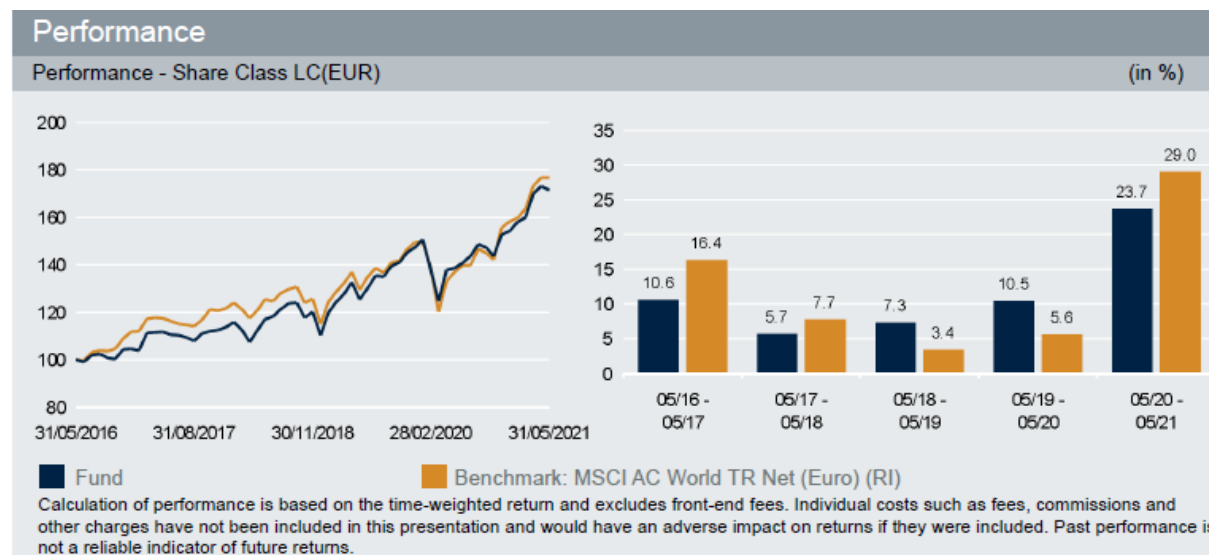


## Sklad svetovnih delnic – Deutsche Invest II Global Equity High Conviction Fund LC (ISIN: LU0826452848)

**Kratek opis:** Je delniški sklad, ki investira v delnice podjetij po celem svetu. Naložbena politika sklada je osredotočanje na podjetja, ki bi lahko ponudila nadpovprečno strukturno rast, tudi v situacijah, ko bi gospodarstvo pešalo. Sklad investira v podjetja, ki so pozicionirana v tržnih nišah na uveljavljenih trgih, v podjetja iz razvijajočih držav ter v podjetja, ki na teh trgih delujejo.

**Osnovna tveganja:** Sklad je namenjen investitorjem, ki si želijo donose, višje od tistih, ki bi jih dobili na kapitalnem trgu z obrestnimi merami. Pri tem je rast kapitala ustvarjena predvsem prek priložnosti na delniškem in valutnem trgu. Varnost in likvidnost sta podrejena potencialnim visokim donosom. To vključuje višja kapitaliska, obrestna in valutna tveganja.



Cumulative performance (in %) - share class LC(EUR)												
	1 m	1 y	3 y	5 y	s. Inception	YTD	3 y avg	5 y avg	2017	2018	2019	2020
EUR	-0.9	23.7	46.7	71.6	136.8	11.3	13.6	11.4	8.8	-3.0	33.5	4.7
BM IN EUR	0.0	29.0	40.9	76.7	158.3	11.7	12.1	12.1	8.9	-5.5	29.9	5.9

Further Characteristics (3 years) / VAR (1 year) - share class LC(EUR)			
Volatility	15.07%	Maximum Drawdown	-17.17%
Sharpe Ratio	0.89	Information Ratio	0.30
Alpha	2.74%	Beta	0.88
		VAR (99%/10 days)	6.08%
		Correlation Coefficient	0.96
		Tracking Error	4.46%

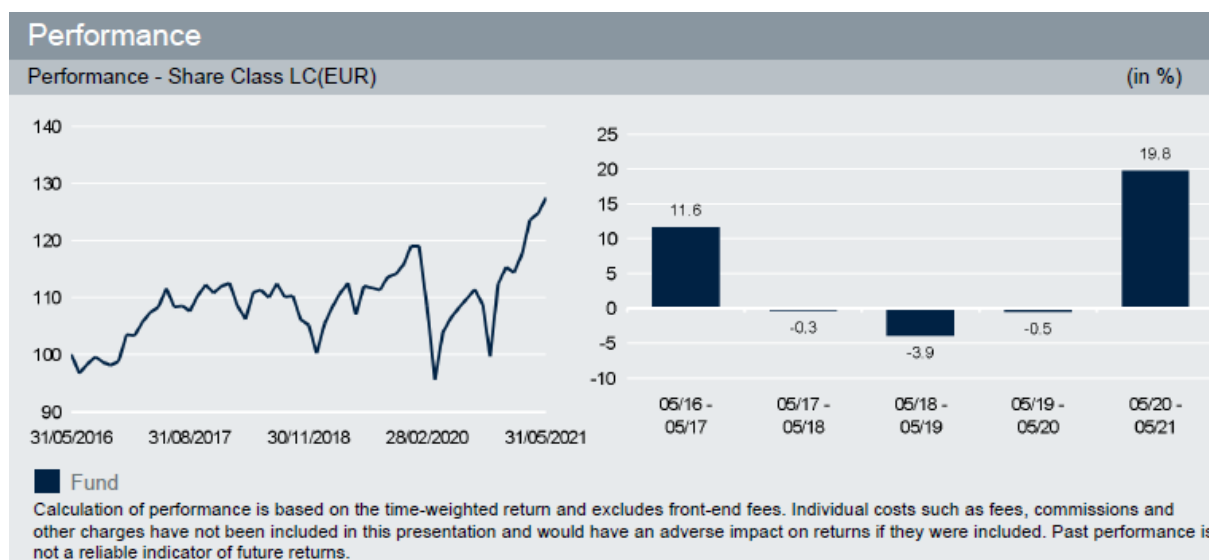
Portfolio Analysis			
Breakdown by Sector (Equities)	(in % of fund volume)	Principal Holdings (Equities)	(in % of fund volume)
Portfolio Breakdown according to MSCI		Alphabet Inc (Communication Services)	9.5
Information Technology	22.9	Samsung Electronics Co Ltd (Information Technol	5.8
Health Care	19.0	Taiwan Semiconductor Manufacturing Co Ltd (Info	5.6
Communication Services	17.5	Nestle SA (Consumer Staples)	4.9
Financials	16.1	Tencent Holdings Ltd (Communication Services)	4.5
Consumer Discretionary	12.0	Alibaba Group Holding Ltd (Consumer Discreiona	3.5
Consumer Staples	8.1	Facebook Inc (Communication Services)	3.5
		Unilever PLC (Consumer Staples)	3.2
		Progressive Corp/The (Financials)	3.1
		UNITEDHEALTH GROUP INC (Health Care)	3.0
		Total	46.6

Gross weighting, not adjusted for derivative positions.

## Sklad evropskih delnic – Deutsche Invest II European Top Dividend LC (ISIN: LU0781237614)

**Kratek opis:** Je delniški sklad, ki vlaga predvsem v evropske delnice, t.i. »blue-chip« (delnice dobro uveljavljenega in finančno stabilnega podjetja, ki deluje že več let). Upravljevec sklada pričakuje, da se poleg nadpovprečnega donosa pričakuje tudi nadpovprečna rast dividend.

**Osnovna tveganja:** Sklad je namenjen investitorjem, ki si želijo donose, višje od tistih, ki bi jih dobili na kapitalskem trgu z obrestnimi merami. Pri tem je rast kapitala ustvarjena predvsem prek priložnosti na delniškem in valutnem trgu. Varnost in likvidnost sta podrejena potencialnim visokim donosom. To vključuje višja kapitalska, obrestna in valutna tveganja.



Cumulative performance (in %) - share class LC(EUR)													
	1 m	1 y	3 y	5 y	s. Inception	YTD	3 y avg	5 y avg	2017	2018	2019	2020	2020
EUR	2.3	19.8	14.6	27.5	87.3	10.6	4.6	5.0	8.2	-10.5	18.8	-3.2	

Further Characteristics (3 years) / VAR (1 year) - share class LC(EUR)					
Volatility	15.96%	Maximum Drawdown	-19.69%	VAR (99%/10 days)	10.32%
Sharpe Ratio	0.32	Information Ratio	--	Correlation Coefficient	--
Alpha	--	Beta	--	Tracking Error	--

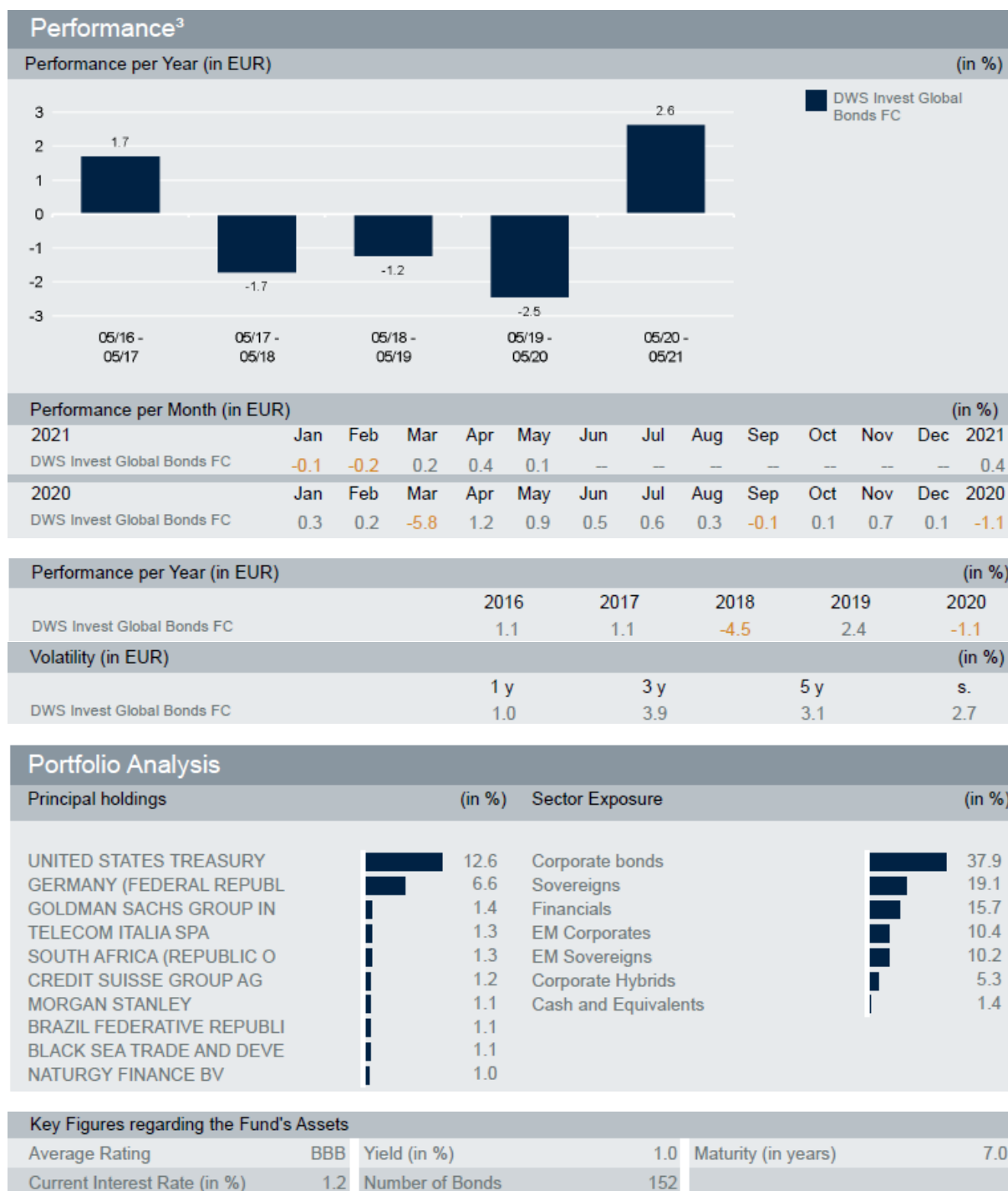
### Portfolio Analysis

Breakdown by Sector (Equities) (in % of fund volume)	Principal Holdings (Equities) (in % of fund volume)
<b>Portfolio Breakdown according to MSCI</b>	
Materials 21.2	BHP Group PLC (Materials) 4.0
Financials 15.7	Deutsche Telekom AG (Communication Services) 2.8
Consumer Staples 12.1	Vonovia SE (Real Estate) 2.8
Health Care 9.2	Porsche Automobil Holding SE (Consumer Discreti) 2.7
Consumer Discretionary 8.3	Enel SpA (Utilities) 2.6
Energy 7.8	Euronext NV (Financials) 2.5
Utilities 6.8	Unilever PLC (Consumer Staples) 2.4
Communication Services 6.6	Royal Dutch Shell PLC (Energy) 2.4
Industrials 4.5	Polymetal International PLC (Materials) 2.3
Real Estate 3.4	Nestle SA (Consumer Staples) 2.3
Other Sectors 0.6	Total 26.8
Gross weighting, not adjusted for derivative positions.	

## Obvezniški sklad – Deutsche Invest I Global Bonds LC (ISIN: LU0616844923)

**Kratek opis:** Je svetovni obvezniški sklad s stalnim donosom. Sklad vlaga v državne obveznice in krite obveznice. Prav tako lahko vlaga v podjetniške obveznice, podrejene obveznice in druge segmente.

**Osnovna tveganja:** Sklad je namenjen investitorjem z željo ustvarjanja donosov iz obrestnih prihodkov in morebitnih kapitalskih dobičkov. Pričakovanja glede povračil se kompenzirajo z zmernimi kapitalskimi, obrestnimi in valutnimi tveganji, pa tudi z manjšimi tveganji neplačil. Stopnja verjetnosti izgube kapitala je srednjeročno in dolgoročno izredno nizka.

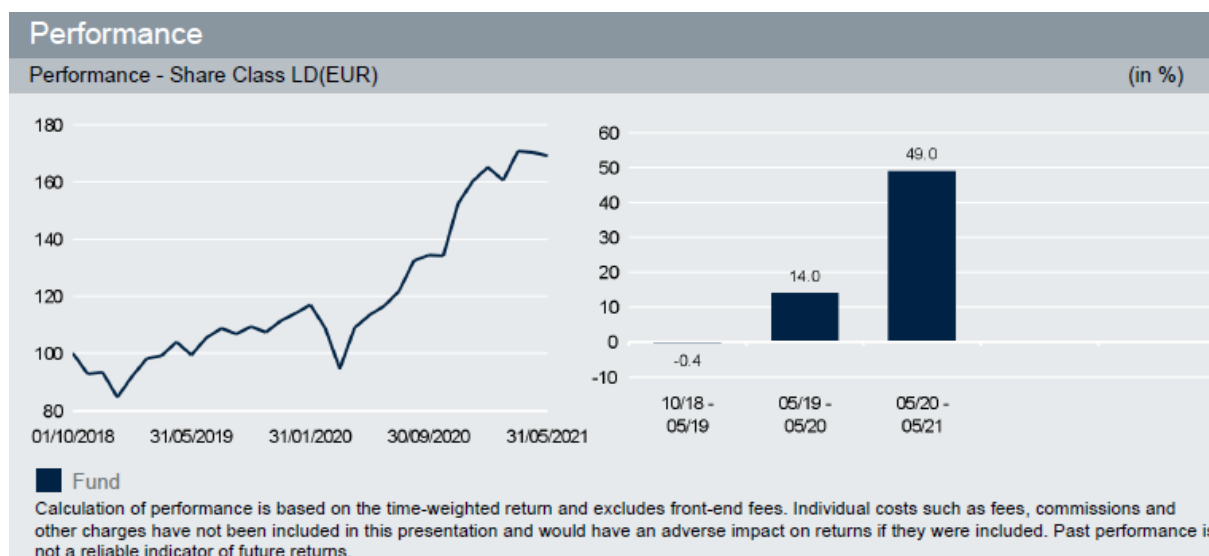


## Sklad trenutnih priložnosti – DWS Invest Climate Tech LC (ISIN: LU1863264153)

**Kratek opis:** Je delniški sklad, ki investira v podjetja, katerih poslovna dejavnost je usmerjena predvsem v preprečevanje podnebnih sprememb ali v blažitev njihovih učinkov. Vodstvo sklada se osredotoča predvsem na podjetja, ki prispevajo k trajnostni proizvodnji energije, širitvi učinkovitega energetskega omrežja, povečanju energetske učinkovitosti in s tem zmanjšanju toplogrednih plinov. Poleg tega so vključena tudi podjetja, ki so dejavna pri obvladovanju vpliva podnebnih sprememb na področjih, kot so zdravje, voda, kmetijstvo ali zaščita pred nesrečami. Cilj

naložbene politike je doseči nadpovprečno apreciacijo kapitala.

**Osnovna tveganja:** Sklad je namenjen investitorjem, ki so pripravljeni sprejeti tveganje in lahko prenesejo občasno znatna nihanja vrednosti naložb. Glede na ozko usmerjeno naložbeno politiko sklada gre za visoko tvegan delniški sklad, ki poleg nadpovprečnih donosov prinaša tudi nadpovprečno nestanovitnost.



Cumulative performance (in %) - share class LD(EUR)										
	1 m	1 y	3 y	5 y	s. Inception	YTD	3 y avg	5 y avg	2019	2020
EUR	-0.7	49.0	--	--	69.1	5.5	--	--	34.6	40.6

### Portfolio Analysis

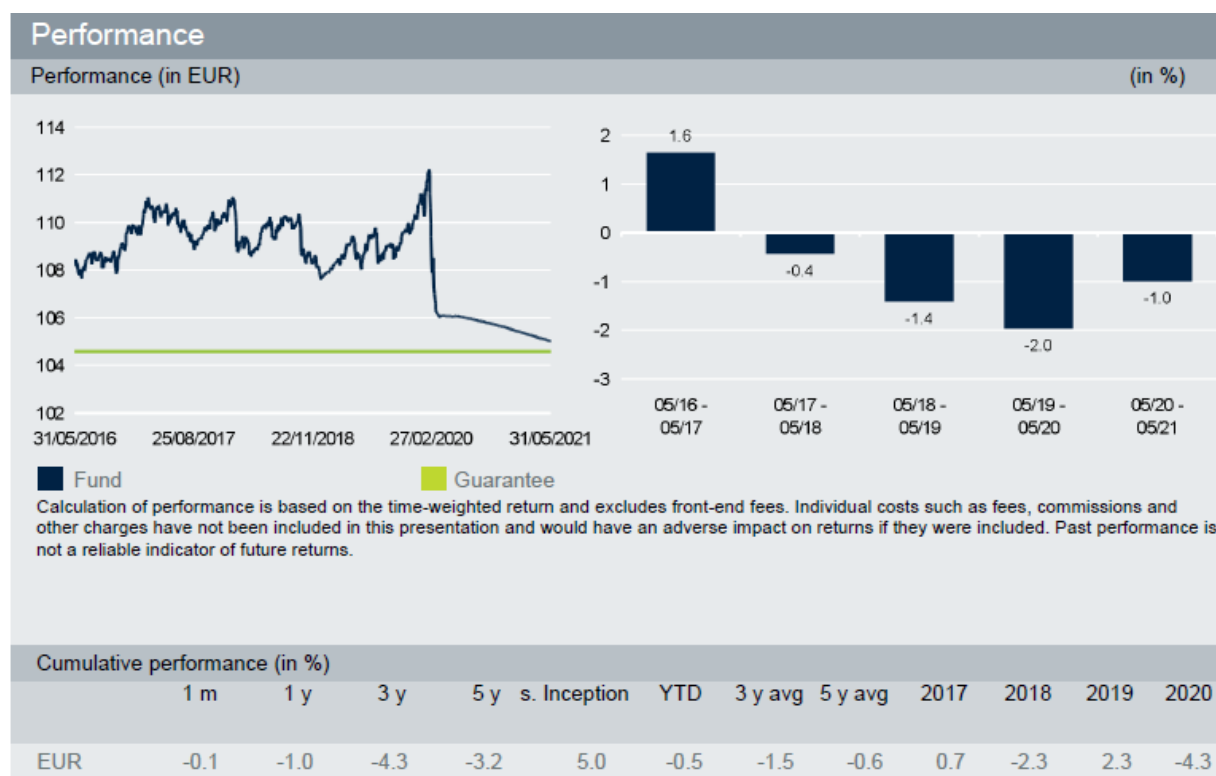
Breakdown by Sector (Equities)	(in % of fund volume)	Principal Holdings (Equities)	(in % of fund volume)
<b>Portfolio Breakdown according to MSCI</b>			
Industrials	31.3	Darling Ingredients Inc (Consumer Staples)	3.2
Information Technology	18.0	Microsoft Corp (Information Technology)	3.0
Utilities	11.6	Signify NV (Industrials)	2.7
Consumer Discretionary	8.7	VMware Inc (Information Technology)	2.5
Materials	6.4	Schneider Electric SE (Industrials)	2.3
Consumer Staples	6.1	Accell Group NV (Consumer Discretionary)	2.1
Health Care	4.5	Neste Oyj (Energy)	2.0
Energy	3.4	Zoetis Inc (Health Care)	2.0
Financials	3.3	Nexans SA (Industrials)	2.0
Real Estate	2.0	Acuity Brands Inc (Industrials)	1.9
Not classified to MSCI	0.6	Total	23.7
Gross weighting, not adjusted for derivative positions.		Gross weighting, not adjusted for derivative positions.	

<https://funds.dws.com/lu/Products/Funds/36761/Overview>

## Sklad trenutnih priložnosti – DWS Funds Global Protect 90 (ISIN: LU0828003284)

**Kratek opis:** Gre za aktivno upravljan sklad, ki zagotavlja dnevno garancijo najvišje vrednosti na podlagi dveh komponent naložb: (a) naložbe namenjene ohranjanju kapitala in zagotavljanju garancije (manj tvegane naložbe) ter (b) naložbe namenjene doseganju donosov; to so bolj tvegane naložbe (npr. naložbe delniškega trga). Deutsche Asset Management S.A. garantira, da čista vrednost sredstev na delnico sklada (plus morebitne dividende) ne bo manjša od 90 % najvišje dosežene čiste vrednosti sredstev.

**Osnovna tveganja:** Sklad je namenjen investitorjem z željo ustvarjanja donosov iz obrestnih prihodkov in morebitnih kapitalskih dobičkov. Pričakovanja glede povračil se kompenzirajo z zmernimi kapitalskimi, obrestnimi in valutnimi tveganji, pa tudi z manjšimi tveganji neplačil. Stopnja verjetnosti izgube kapitala je srednjeročno in dolgoročno izredno nizka.



### Portfolio Analysis

Portfolio Breakdown	(in % of fund volume)	Asset Allocation	(in % of fund volume)
Bond funds	54.0	Investment funds	54.0
DWS Institutional Pension Flex Yield	18.1	Money market funds	44.5
DWS Institutional Pension Vario Yield	18.0	Cash and other assets	1.5
DWS Institutional Pension Floating Yield I	18.0		
Money market funds	44.5		
DWS Vorsorge Geldmarkt LC	16.1		
DWS ESG Euro Money Market Fund	14.2		
DWS Institutional ESG Euro Money Marke	14.2		
Cash and other Assets	1.5		

<https://funds.dws.com/lu/Products/Funds/35220/Overview>