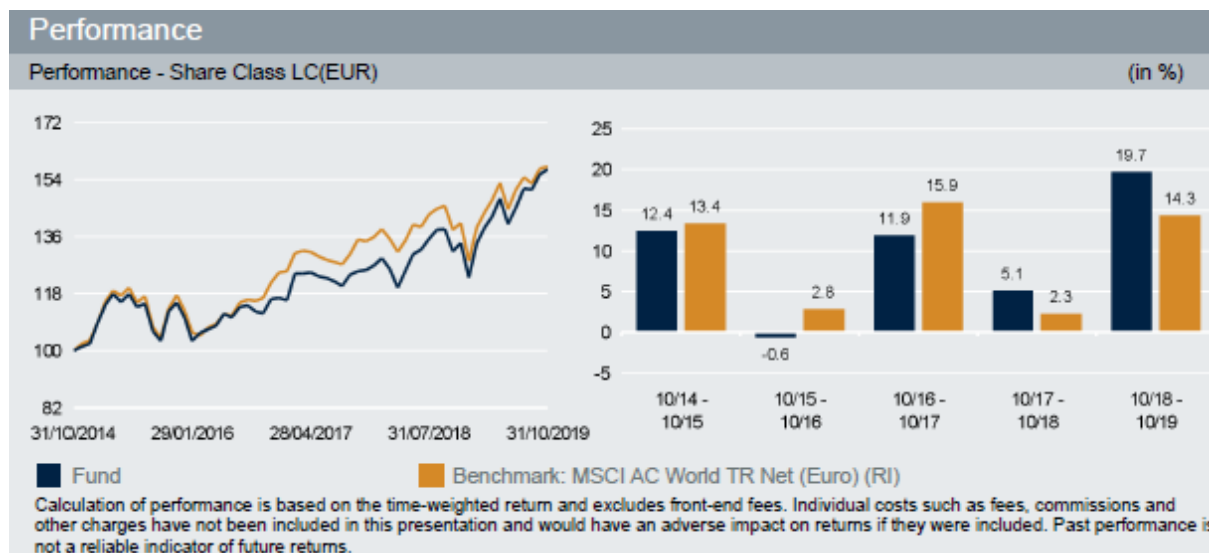


Sklad svetovnih delnic – Deutsche Invest II Global Equity High Conviction Fund LC (ISIN: LU0826452848)

Kratek opis: Je delniški sklad, ki investira v delnice podjetij po celem svetu. Naložbena politika sklada je osredotočanje na podjetja, ki bi lahko ponudila nadpovprečno strukturno rast, tudi v situacijah, ko bi gospodarstvo pešalo. Sklad investira v podjetja, ki so pozicionirana v tržnih nišah na uveljavljenih trgih, v podjetja iz razvijajočih držav ter v podjetja, ki na teh trgih delujejo.

Osnovna tveganja: Sklad je namenjen investitorjem, ki si želijo donose, višje od tistih, ki bi jih dobili na kapitalnem trgu z obrestnimi merami. Pri tem je rast kapitala ustvarjena predvsem prek priložnosti na delniškem in valutnem trgu. Varnost in likvidnost sta podrejena potencialnim visokim donosom. To vključuje višja kapitalaska, obrestna in valutna tveganja.



Cumulative performance (in %) - share class LC(EUR)												
	1 m	1 y	3 y	5 y	s. Inception	YTD	3 y avg	5 y avg	2015	2016	2017	2018
EUR	1.1	19.7	40.7	57.3	94.6	27.8	12.1	9.5	7.9	5.6	8.8	-3.0
BM IN EUR	0.4	14.3	35.6	58.1	107.2	23.2	10.7	9.6	9.0	10.8	8.9	-5.5

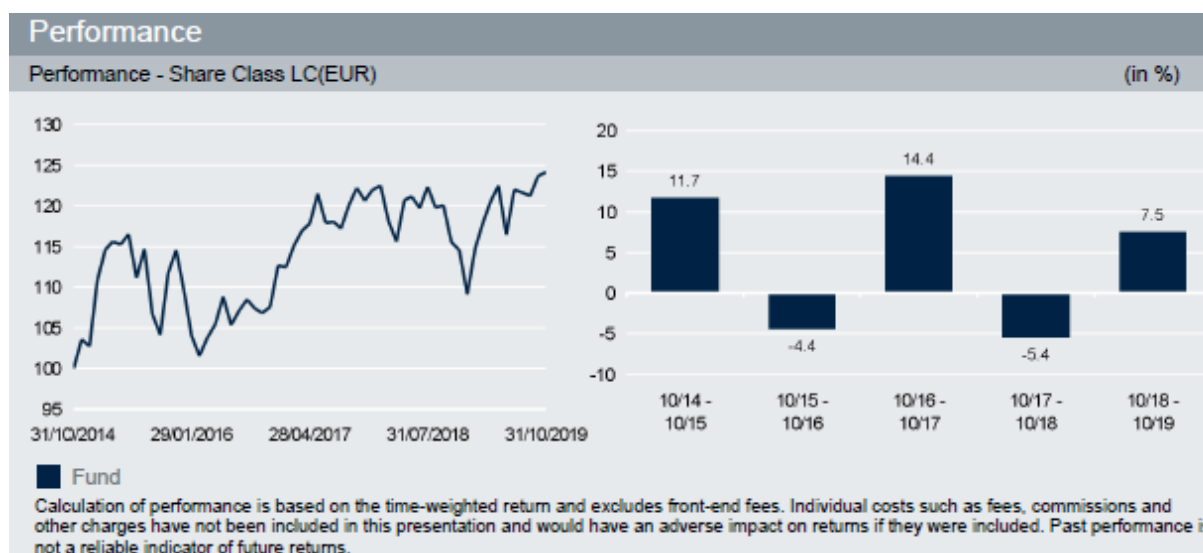
Further Characteristics (3 years) / VAR (1 year) - share class LC(EUR)					
Volatility	11.89%	Maximum Drawdown	-11.07%	VAR (99%/10 days)	7.48%
Sharpe Ratio	1.00	Information Ratio	0.34	Correlation Coefficient	0.95
Alpha	1.00%	Beta	1.02	Tracking Error	3.60%

Portfolio Analysis			
Breakdown by Sector (Equities)	(in % of fund volume)	Principal Holdings (Equities)	(in % of fund volume)
Portfolio Breakdown according to MSCI			
Information Technology	19.3	Alphabet Inc (Communication Services)	10.0
Health Care	17.4	Booking Holdings Inc (Consumer Discretionary)	5.5
Financials	16.6	Samsung Electronics Co Ltd (Information Technol	4.5
Communication Services	15.7	Taiwan Semiconductor Manufacturing Co Ltd (Info	4.4
Consumer Discretionary	13.2	Nestle SA (Consumer Staples)	3.7
Industrials	9.7	Visa Inc (Information Technology)	3.7
Consumer Staples	7.0	Medtronic PLC (Health Care)	3.5
		Fresenius SE & Co KGaA (Health Care)	3.2
		Home Depot Inc/The (Consumer Discretionary)	3.2
		Agilent Technologies Inc (Health Care)	3.1
		Total	44.8
Gross weighting, not adjusted for derivative positions.		Gross weighting, not adjusted for derivative positions.	

Sklad evropskih delnic – Deutsche Invest II European Top Dividend LC (ISIN: LU0781237614)

Kratek opis: Je delniški sklad, ki vlaga predvsem v evropske delnice, t.i. »blue-chip« (delnice dobro uveljavljenega in finančno stabilnega podjetja, ki deluje že več let). Upravljaivec sklada pričakuje, da se poleg nadpovprečnega donosa pričakuje tudi nadpovprečna rast dividend.

Osnovna tveganja: Sklad je namenjen investitorjem, ki si želijo donose, višje od tistih, ki bi jih dobili na kapitalskem trgu z obrestnimi merami. Pri tem je rast kapitala ustvarjena predvsem prek priložnosti na delniškem in valutnem trgu. Varnost in likvidnost sta podrejena potencialnim visokim donosom. To vključuje višja kapitalska, obrestna in valutna tveganja.



Cumulative performance (in %) - share class LC(EUR)												
	1 m	1 y	3 y	5 y	s. Inception	YTD	3 y avg	5 y avg	2015	2016	2017	2018
EUR	0.4	7.5	16.3	24.2	67.6	13.8	5.2	4.4	6.6	2.9	8.2	-10.5

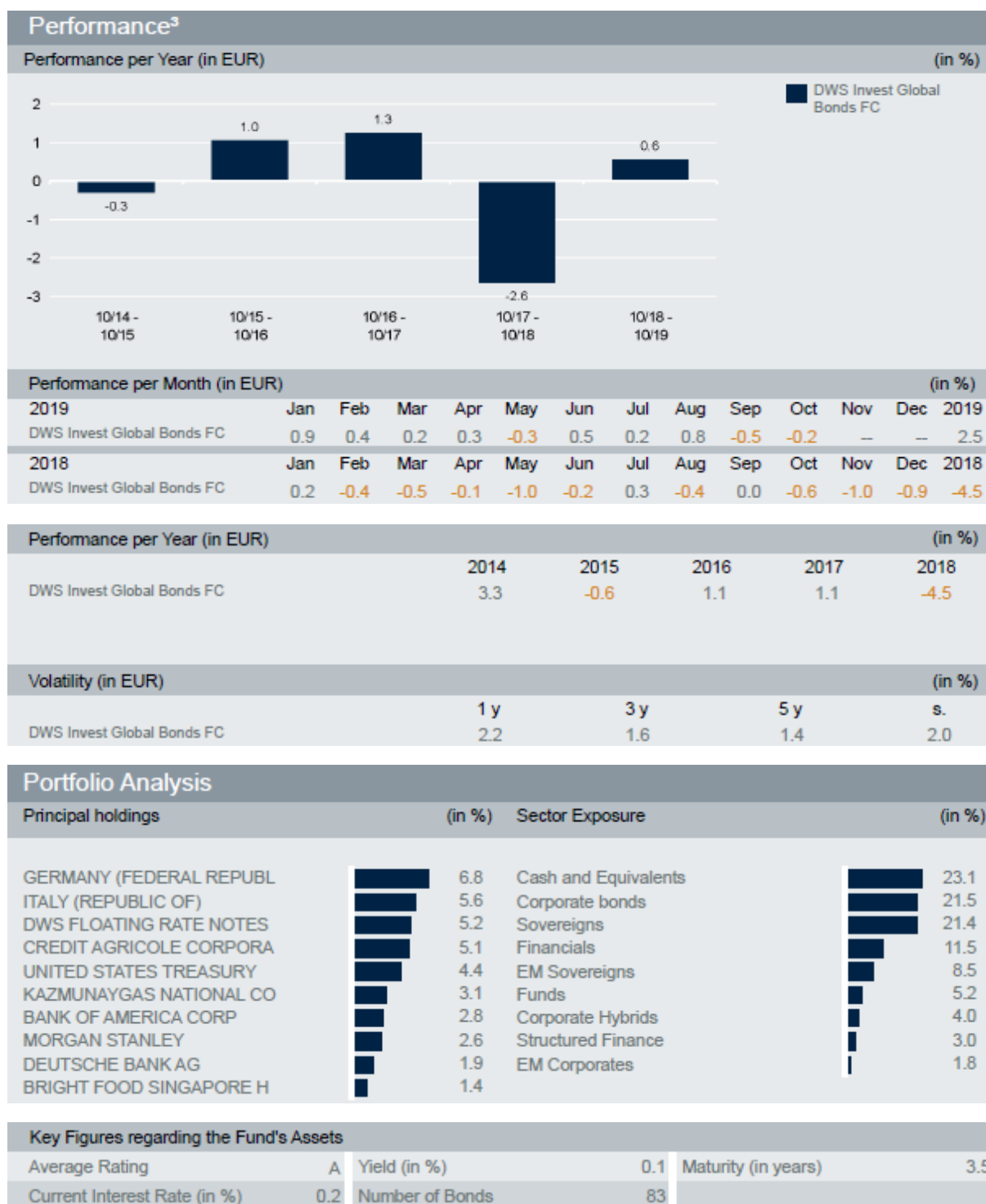
Further Characteristics (3 years) / VAR (1 year) - share class LC(EUR)					
Volatility	8.93%	Maximum Drawdown	-10.92%	VAR (99%/10 days)	7.10%
Sharpe Ratio	0.62	Information Ratio	–	Correlation Coefficient	–
Alpha	–	Beta	–	Tracking Error	–

Portfolio Analysis			
Breakdown by Sector (Equities)	(in % of fund volume)	Principal Holdings (Equities)	(in % of fund volume)
Portfolio Breakdown according to MSCI			
Financials	19.0	Deutsche Telekom AG (Communication Services)	3.6
Materials	17.8	Royal Dutch Shell PLC (Energy)	3.1
Health Care	12.7	BHP Group PLC (Materials)	3.0
Consumer Staples	11.6	National Grid PLC (Utilities)	2.8
Industrials	10.0	Bayer AG (Health Care)	2.5
Energy	8.2	British American Tobacco PLC (Consumer Staples)	2.5
Utilities	6.0	Roche Holding AG (Health Care)	2.5
Communication Services	5.6	Galenica AG (Health Care)	2.4
Consumer Discretionary	3.9	AXA SA (Financials)	2.3
Real Estate	2.1	Vinci SA (Industrials)	2.2
Other Sectors	1.0	Total	26.9
Gross weighting, not adjusted for derivative positions.		Gross weighting, not adjusted for derivative positions.	

Obvezniški sklad – Deutsche Invest I Global Bonds LC (ISIN: LU0616844923)

Kratek opis: Je svetovni obvezniški sklad s stalnim donosom. Sklad vlaga v državne obveznice in krite obveznice. Prav tako lahko vlaga v podjetniške obveznice, podrejene obveznice in druge segmente.

Osnovna tveganja: Sklad je namenjen investitorjem z željo ustvarjanja donosov iz obrestnih prihodkov in morebitnih kapitalskih dobičkov. Pričakovanja glede povračil se kompenzirajo z zmernimi kapitalskimi, obrestnimi in valutnimi tveganji, pa tudi z manjšimi tveganji neplačil. Stopnja verjetnosti izgube kapitala je srednjeročno in dolgoročno izredno nizka.



Sklad trenutnih priložnosti – DWS Invest Climate Tech LC (ISIN: LU1863264153)

Kratek opis: Je delniški sklad, ki investira v podjetja, katerih poslovna dejavnost je usmerjena predvsem v preprečevanje podnebnih sprememb ali v blažitev njihovih učinkov. Vodstvo sklada se osredotoča predvsem na podjetja, ki prispevajo k trajnostni proizvodnji energije, širitvi učinkovitega energetskega omrežja, povečanju energetske učinkovitosti in s tem zmanjšanju toplogrednih plinov. Poleg tega so vključena tudi podjetja, ki so dejavna pri obvladovanju vpliva podnebnih sprememb na področjih, kot so zdravje, voda, kmetijstvo ali zaščita pred nesrečami. Cilj

naložbene politike je doseči nadpovprečno apreciacijo kapitala.

Osnovna tveganja: Sklad je namenjen investitorjem, ki so pripravljeni sprejeti tveganje in lahko prenesejo občasno znatna nihanja vrednosti naložb. Glede na ozko usmerjeno naložbeno politiko sklada gre za visoko tvegan delniški sklad, ki poleg nadpovprečnih donosov prinaša tudi nadpovprečno nestanovitnost.



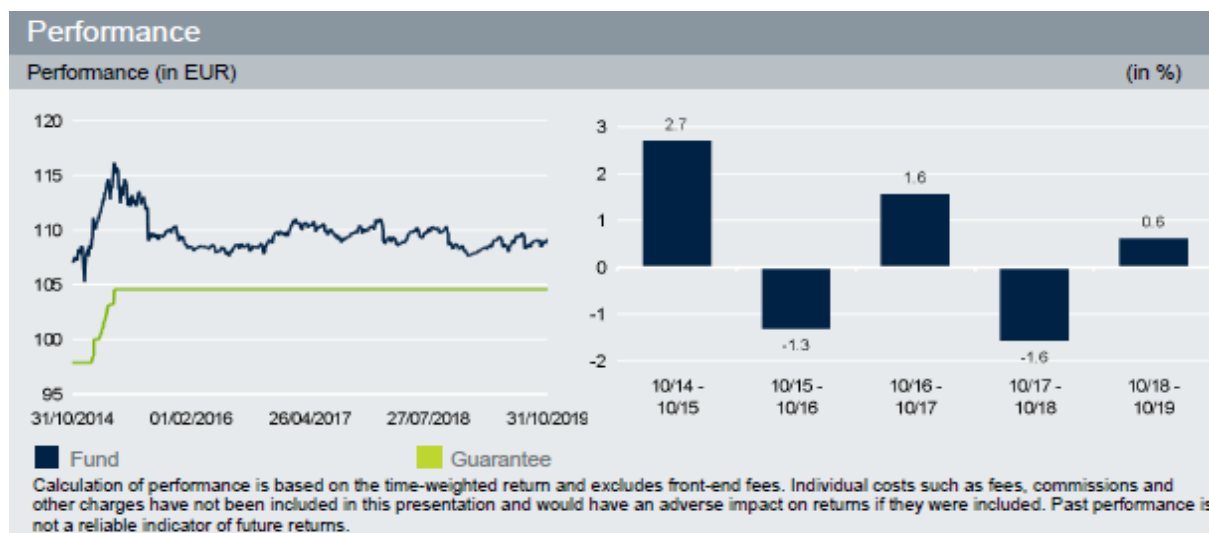
Portfolio Analysis	
Breakdown by Sector (Equities)	(in % of fund volume)
Portfolio Breakdown according to MSCI	
Industrials	22.2
Information Technology	20.6
Health Care	12.8
Materials	8.3
Utilities	7.2
Financials	5.2
Consumer Staples	5.1
Consumer Discretionary	3.6
Real Estate	2.9
Energy	2.8
Gross weighting, not adjusted for derivative positions.	
Principal Holdings (Equities)	(in % of fund volume)
Zoetis Inc (Health Care)	3.8
SolarEdge Technologies Inc (Information Technolo	3.3
Koninklijke DSM NV (Materials)	3.1
Microsoft Corp (Information Technology)	3.0
Neste Oyj (Energy)	2.8
Xylem Inc/NY (Industrials)	2.8
Darling Ingredients Inc (Consumer Staples)	2.7
Danaher Corp (Health Care)	2.6
Schneider Electric SE (Industrials)	2.6
Itron Inc (Information Technology)	2.5
Total	29.2
Gross weighting, not adjusted for derivative positions.	

<https://funds.dws.com/lu/Products/Funds/36761/Overview>

Sklad trenutnih priložnosti – DWS Funds Global Protect 90 (ISIN: LU0828003284)

Kratek opis: Gre za aktivno upravljan sklad, ki zagotavlja dnevno garancijo najvišje vrednosti na podlagi dveh komponent naložb: (a) naložbe namenjene ohranjanju kapitala in zagotavljanju garancije (manj tvegane naložbe) ter (b) naložbe namenjene doseganju donosov; to so bolj tvegane naložbe (npr. naložbe delniškega trga). Deutsche Asset Management S.A. garantira, da čista vrednost sredstev na delnico sklada (plus morebitne dividende) ne bo manjša od 90 % najvišje dosežene čiste vrednosti sredstev.

Osnovna tveganja: Sklad je namenjen investitorjem z željo ustvarjanja donosov iz obrestnih prihodkov in morebitnih kapitalskih dobičkov. Pričakovanja glede povračil se kompenzirajo z zmernimi kapitalskimi, obrestnimi in valutnimi tveganji, pa tudi z manjšimi tveganji neplačil. Stopnja verjetnosti izgube kapitala je srednjeročno in dolgoročno izredno nizka.



Cumulative performance (in %)												
	1 m	1 y	3 y	5 y	s. Inception	YTD	3 y avg	5 y avg	2015	2016	2017	2018
EUR	0.1	0.6	0.6	1.9	9.1	1.3	0.2	0.4	1.2	0.1	0.7	-2.3

Portfolio Analysis

Portfolio Breakdown	(in % of fund volume)	Asset Allocation	(in % of fund volume)
Equity funds	12.2	Investment funds	85.5
DWS Vermögensbildungsfonds I ID	1.0	Money market funds	12.3
Morgan Stanley Inv.- Global Opportunity F	1.0	Cash and other assets	2.3
DWS US Growth	0.9	Total exposure	20.4
DWS Akkumula ID	0.9		
Threadneedle (Lux) - Global Focus AU EU	0.8		
Others Equity funds	7.7		
Bond funds	52.8		
DWS Institutional ESG Euro Money Marke	12.3		
DWS Institutional Pension Flex Yield	12.3		
DWS Institutional Pension Vario Yield	12.3		
DWS Euro Reserve LC	12.3		
DWS Rendite Optima	3.7		
Money market funds	12.3		
DWS Euro Money Market Fund	12.3		
Index funds	8.2		
Xtrackers MSCI USA Swap UCITS ETF 1	2.5		
Xtrackers S&P 500 Swap UCITS ETF 1C	2.3		
Xtrackers MSCI World Minimum Vol. UCIT	1.3		
Xtrackers MSCI Pacific ex Japan UCITS E	0.4		
Xtrackers MSCI Japan UCITS ETF 1C	0.4		
Others Index funds	1.2		
Balanced funds (bonds/equities)	12.3		
DWS Institutional Pension Floating Yield I	12.3		
Cash and other Assets	2.3		