

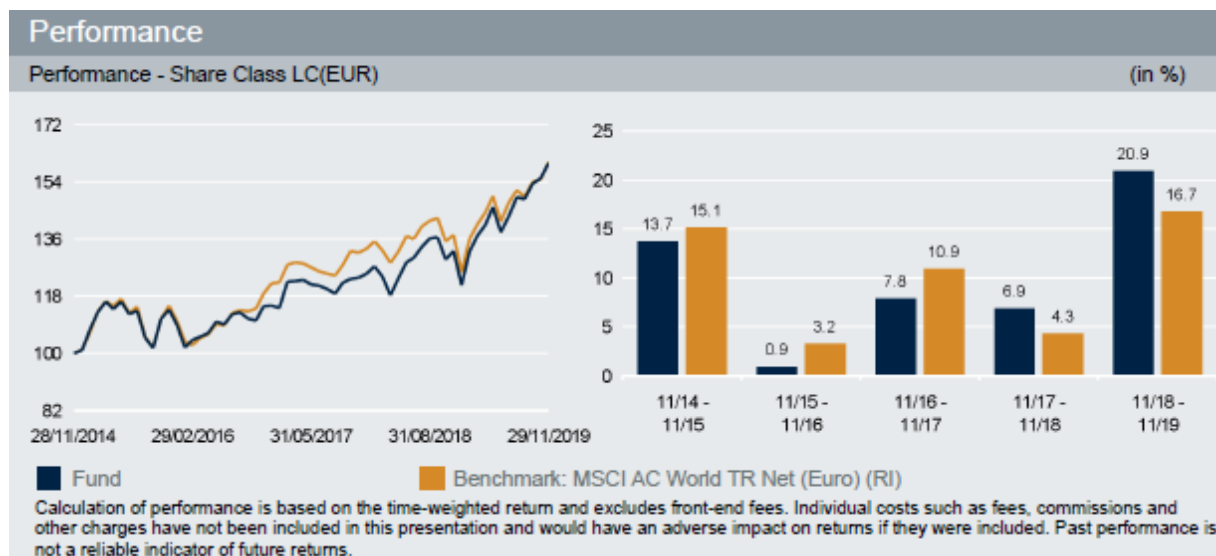


November, 2019

Sklad svetovnih delnic – Deutsche Invest II Global Equity High Conviction Fund LC (ISIN: LU0826452848)

Kratek opis: Je delniški sklad, ki investira v delnice podjetij po celem svetu. Naložbena politika sklada je osredotočanje na podjetja, ki bi lahko ponudila nadpovprečno strukturno rast, tudi v situacijah, ko bi gospodarstvo pešalo. Sklad investira v podjetja, ki so pozicionirana v tržnih nišah na uveljavljenih trgih, v podjetja iz razvijajočih držav ter v podjetja, ki na teh trgih delujejo.

Osnovna tveganja: Sklad je namenjen investitorjem, ki si želijo donose, višje od tistih, ki bi jih dobili na kapitalnem trgu z obrestnimi merami. Pri tem je rast kapitala ustvarjena predvsem prek priložnosti na delniškem in valutnem trgu. Varnost in likvidnost sta podrejena potencialnim visokim donosom. To vključuje višja kapitaliska, obrestna in valutna tveganja.



Cumulative performance (in %) - share class LC(EUR)												
	1 m	1 y	3 y	5 y	s. Inception	YTD	3 y avg	5 y avg	2015	2016	2017	2018
EUR	3.1	20.9	39.4	59.9	100.6	31.7	11.7	9.8	7.9	5.6	8.8	-3.0
BM IN EUR	3.7	16.7	35.0	60.4	114.8	27.7	10.5	9.9	9.0	10.8	8.9	-5.5

Further Characteristics (3 years) / VAR (1 year) - share class LC(EUR)					
Volatility	11.82%	Maximum Drawdown	-11.07%	VAR (99%/10 days)	6.31%
Sharpe Ratio	0.98	Information Ratio	0.29	Correlation Coefficient	0.95
Alpha	0.87%	Beta	1.02	Tracking Error	3.62%

Portfolio Analysis	
Breakdown by Sector (Equities) (in % of fund volume)	Principal Holdings (Equities) (in % of fund volume)
Portfolio Breakdown according to MSCI	
Information Technology	Alphabet Inc (Communication Services)
Health Care	Booking Holdings Inc (Consumer Discretionary)
Financials	Samsung Electronics Co Ltd (Information Technol)
Communication Services	Taiwan Semiconductor Manufacturing Co Ltd (Info)
Consumer Discretionary	Visa Inc (Information Technology)
Industrials	Nestle SA (Consumer Staples)
Consumer Staples	Medtronic PLC (Health Care)
	Agilent Technologies Inc (Health Care)
	Tencent Holdings Ltd (Communication Services)
	Fresenius SE & Co KGaA (Health Care)
	Total

Gross weighting, not adjusted for derivative positions.

<https://funds.dws.com/lu/Products/Funds/35138/Overview>

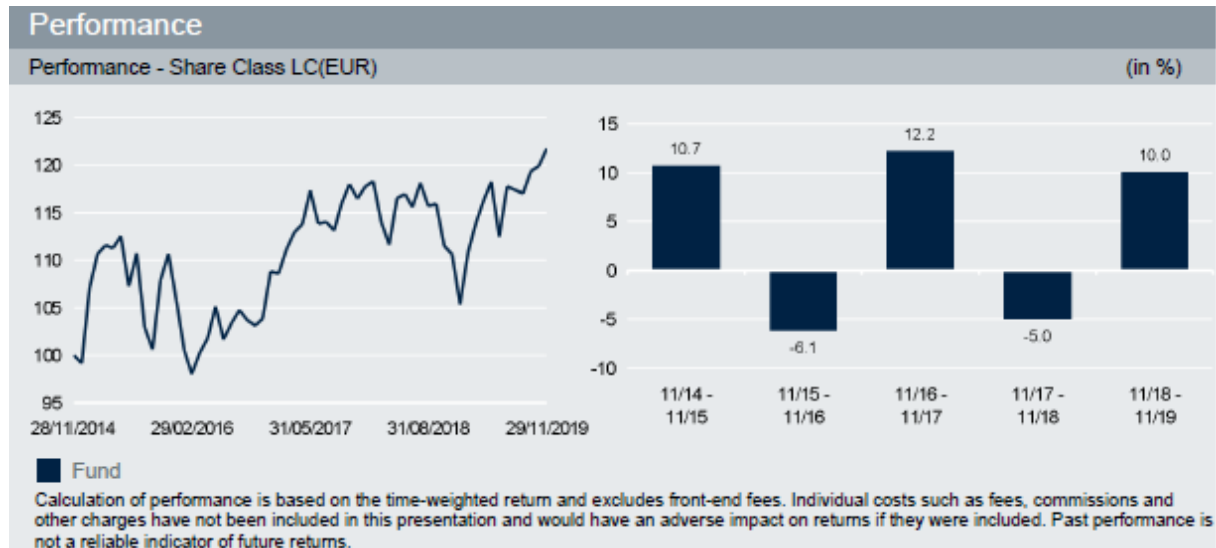


November, 2019

Sklad evropskih delnic – Deutsche Invest II European Top Dividend LC (ISIN: LU0781237614)

Kratek opis: Je delniški sklad, ki vlaga predvsem v evropske delnice, t.i. »blue-chip« (delnice dobro uveljavljenega in finančno stabilnega podjetja, ki deluje že več let). Upravljavec sklada pričakuje, da se poleg nadpovprečnega donosa pričakuje tudi nadpovprečna rast dividend.

Osnovna tveganja: Sklad je namenjen investitorjem, ki si želijo donose, višje od tistih, ki bi jih dobili na kapitalskem trgu z obrestnimi merami. Pri tem je rast kapitala ustvarjena predvsem prek priložnosti na delniškem in valutnem trgu. Varnost in likvidnost sta podrejena potencialnim visokim donosom. To vključuje višja kapitalska, obrestna in valutna tveganja.



Cumulative performance (in %) - share class LC(EUR)												
	1 m	1 y	3 y	5 y	s. Inception	YTD	3 y avg	5 y avg	2015	2016	2017	2018
EUR	1.6	10.0	17.2	21.8	70.2	15.6	5.4	4.0	6.6	2.9	8.2	-10.5

Further Characteristics (3 years) / VAR (1 year) - share class LC(EUR)					
Volatility	8.96%	Maximum Drawdown	-10.92%	VAR (99%/10 days)	6.33%
Sharpe Ratio	0.65	Information Ratio	–	Correlation Coefficient	–
Alpha	–	Beta	–	Tracking Error	–

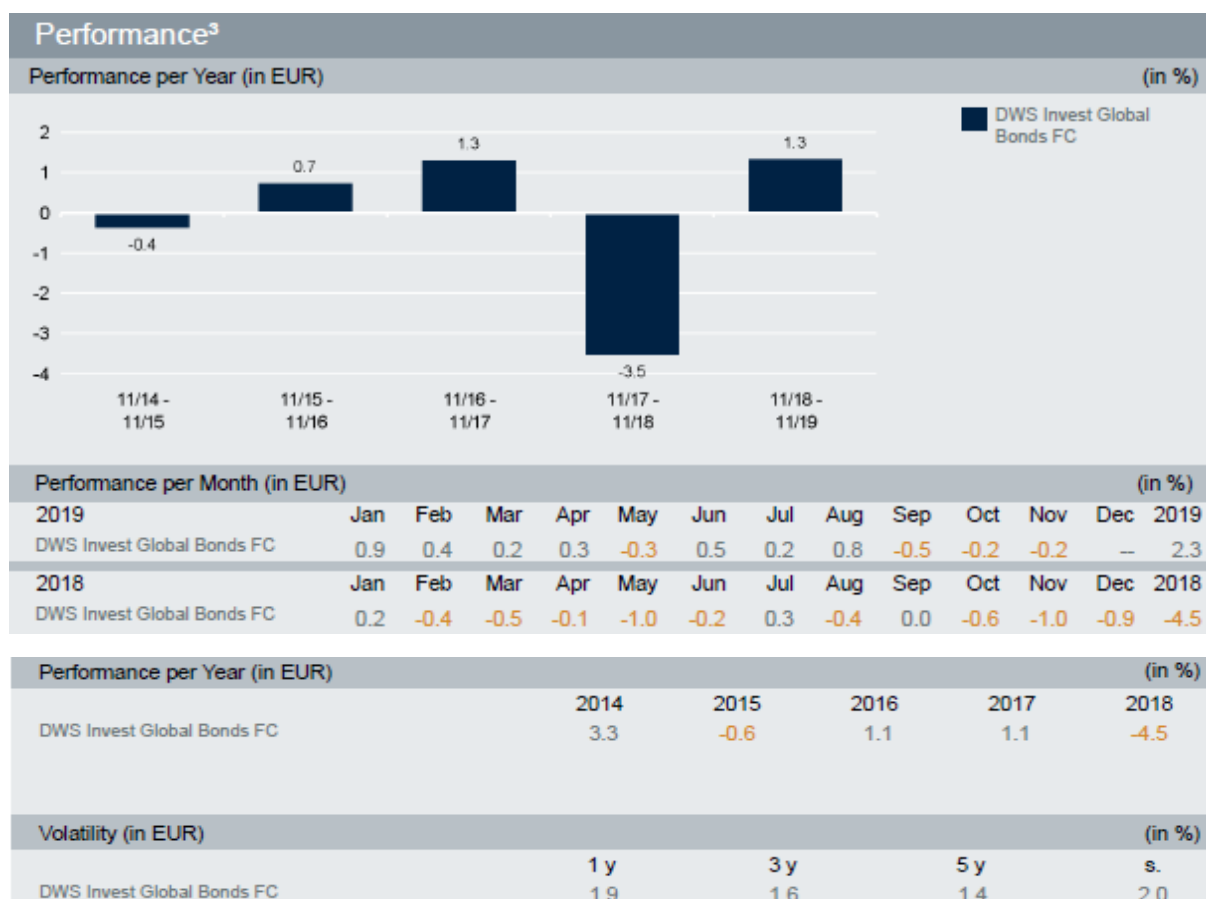
Portfolio Analysis			
Breakdown by Sector (Equities)	(in % of fund volume)	Principal Holdings (Equities)	(in % of fund volume)
Portfolio Breakdown according to MSCI			
Financials	19.0	Deutsche Telekom AG (Communication Services)	3.4
Materials	15.2	Royal Dutch Shell PLC (Energy)	3.0
Health Care	13.0	British American Tobacco PLC (Consumer Staples)	2.9
Consumer Staples	12.2	BHP Group PLC (Materials)	2.8
Industrials	10.2	National Grid PLC (Utilities)	2.7
Energy	7.9	Roche Holding AG (Health Care)	2.5
Utilities	5.8	Galenica AG (Health Care)	2.4
Communication Services	5.1	AXA SA (Financials)	2.4
Consumer Discretionary	4.4	Talanx AG (Financials)	2.3
Real Estate	2.1	Vinci SA (Industrials)	2.2
Other Sectors	1.0	Total	26.6
Gross weighting, not adjusted for derivative positions.		Gross weighting, not adjusted for derivative positions.	

<https://funds.dws.com/lu/Products/Funds/34798/Overview>

Obvezniški sklad – Deutsche Invest I Global Bonds LC
(ISIN: LU0616844923)

Kratek opis: Je svetovni obvezniški sklad s stalnim donosom. Sklad vlaga v državne obveznice in krite obveznice. Prav tako lahko vlaga v podjetniške obveznice, podrejene obveznice in druge segmente.

Osnovna tveganja: Sklad je namenjen investitorjem z željo ustvarjanja donosov iz obrestnih prihodkov in morebitnih kapitalskih dobičkov. Pričakovanja glede povračil se kompenzirajo z zmernimi kapitalskimi, obrestnimi in valutnimi tveganji, pa tudi z manjšimi tveganji neplačil. Stopnja verjetnosti izgube kapitala je srednjeročno in dolgoročno izredno nizka.



Key Figures regarding the Fund's Assets

Average Rating	A	Yield (in %)	0.0	Maturity (in years)	3.5
Current Interest Rate (in %)	0.2	Number of Bonds	84		

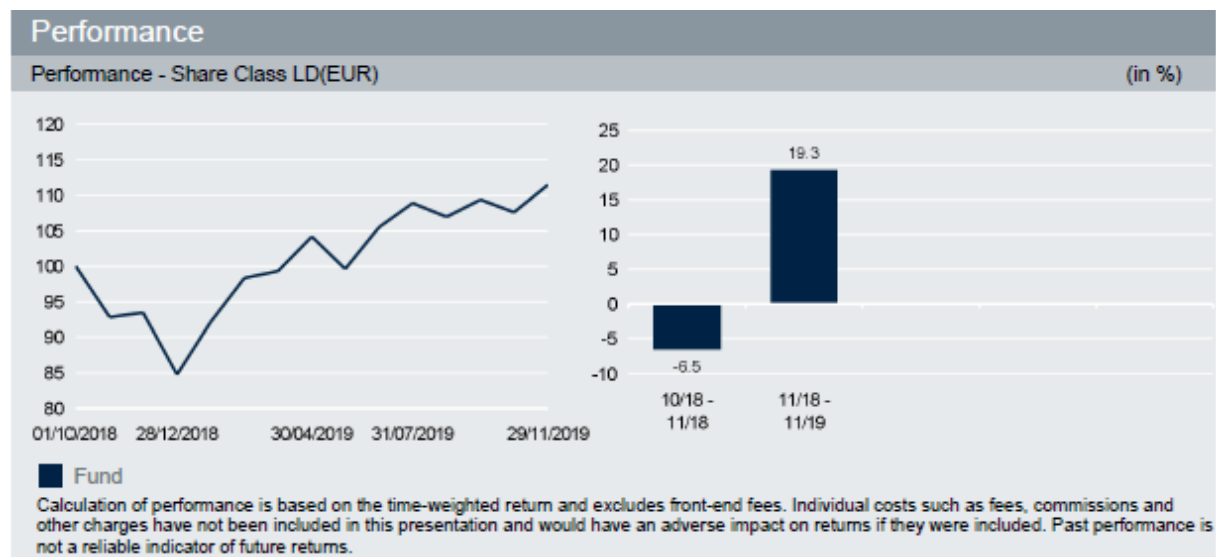
November, 2019

Sklad trenutnih priložnosti – DWS Invest Climate Tech LC (ISIN: LU1863264153)

Kratek opis: Je delniški sklad, ki investira v podjetja, katerih poslovna dejavnost je usmerjena predvsem v preprečevanje podnebnih sprememb ali v blažitev njihovih učinkov. Vodstvo sklada se osredotoča predvsem na podjetja, ki prispevajo k trajnostni proizvodnji energije, širitvi učinkovitega energetskega omrežja, povečanju energetske učinkovitosti in s tem zmanjšanju toplogrednih plinov. Poleg tega so vključena tudi podjetja, ki so dejavna pri obvladovanju vpliva podnebnih sprememb na področjih, kot so zdravje, voda, kmetijstvo ali zaščita pred nesrečami. Cilj

naložbene politike je doseči nadpovprečno apreciacijo kapitala.

Osnovna tveganja: Sklad je namenjen investitorjem, ki so pripravljeni sprejeti tveganje in lahko prenesejo občasno znatna nihanja vrednosti naložb. Glede na ozko usmerjeno naložbeno politiko sklada gre za visoko tvegan delniški sklad, ki poleg nadpovprečnih donosov prinaša tudi nadpovprečno nestanovitnost.



Cumulative performance (in %) - share class LD(EUR)								
	1 m	1 y	3 y	5 y	s. Inception	YTD	3 y avg	5 y avg
EUR	3.6	19.3	--	--	11.5	31.5	--	--

Portfolio Analysis

Breakdown by Sector (Equities)	(in % of fund volume)	Principal Holdings (Equities)	(in % of fund volume)
Portfolio Breakdown according to MSCI			
Industrials	21.4	Zoetis Inc (Health Care)	3.5
Information Technology	19.2	Darling Ingredients Inc (Consumer Staples)	3.4
Health Care	12.9	Koninklijke DSM NV (Materials)	3.3
Materials	8.0	Microsoft Corp (Information Technology)	3.1
Utilities	7.3	Xylem Inc/NY (Industrials)	2.8
Consumer Staples	5.7	Danaher Corp (Health Care)	2.7
Financials	4.9	Schneider Electric SE (Industrials)	2.6
Consumer Discretionary	3.9	Itron Inc (Information Technology)	2.5
Real Estate	2.9	Neste Oyj (Energy)	2.5
Energy	2.5	Agilent Technologies Inc (Health Care)	2.5
		Total	28.9
Gross weighting, not adjusted for derivative positions.		Gross weighting, not adjusted for derivative positions.	

<https://funds.dws.com/lu/Products/Funds/36761/Overview>

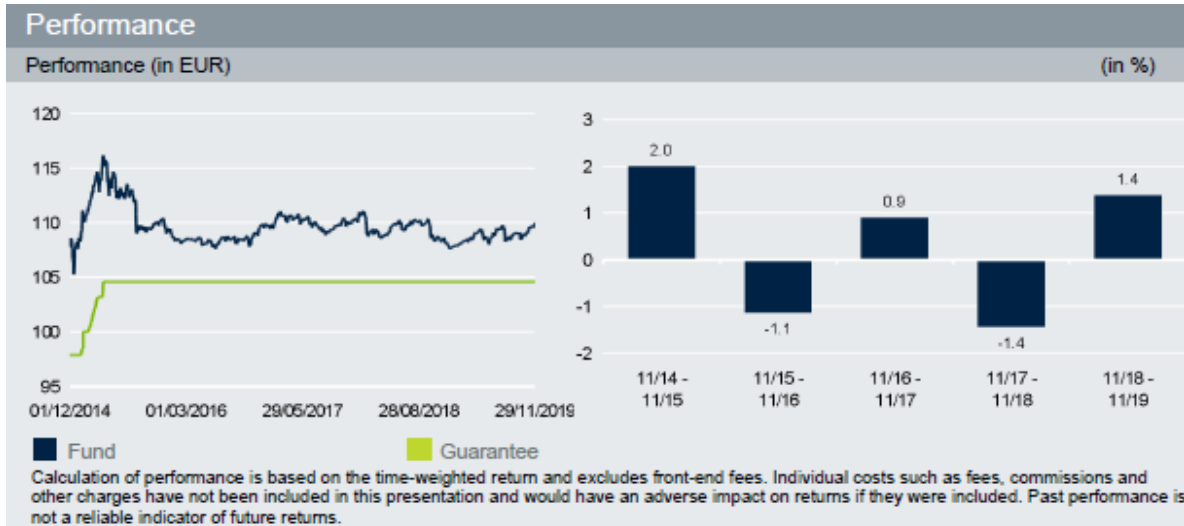


November, 2019

Sklad trenutnih priložnosti – DWS Funds Global Protect 90 (ISIN: LU0828003284)

Kratek opis: Gre za aktivno upravljan sklad, ki zagotavlja dnevno garancijo najvišje vrednosti na podlagi dveh komponent naložb: (a) naložbe namenjene ohranjanju kapitala in zagotavljanju garancije (manj tvegane naložbe) ter (b) naložbe namenjene doseganju donosov; to so bolj tvegane naložbe (npr. naložbe delniškega trga). Deutsche Asset Management S.A. garantira, da čista vrednost sredstev na delnico sklada (plus morebitne dividende) ne bo manjša od 90 % najvišje dosežene čiste vrednosti sredstev.

Osnovna tveganja: Sklad je namenjen investitorjem z željo ustvarjanja donosov iz obrestnih prihodkov in morebitnih kapitalskih dobičkov. Pričakovanja glede povračil se kompenzirajo z zmernimi kapitalskimi, obrestnimi in valutnimi tveganji, pa tudi z manjšimi tveganji neplačil. Stopnja verjetnosti izgube kapitala je srednjeročno in dolgoročno izredno nizka.



Cumulative performance (in %)	1 m	1 y	3 y	5 y	s. Inception	YTD	3 y avg	5 y avg	2015	2016	2017	2018
EUR	0.8	1.4	0.8	1.7	10.0	2.1	0.3	0.3	1.2	0.1	0.7	-2.3

Portfolio Analysis

Portfolio Breakdown	(in % of fund volume)	Asset Allocation	(in % of fund volume)
Equity funds	12.4	Investment funds	83.7
DWS Vermögensbildungsfonds I ID	1.0	Money market funds	11.9
Morgan Stanley Inv.- Global Opportunity F	1.0	Cash and other assets	4.5
DWS US Growth	1.0	Total exposure	20.6
DWS Akkumula ID	0.9		
Threadneedle (Lux) - Global Focus AU EU	0.8		
Others Equity funds	7.7		
Bond funds	51.1		
DWS Institutional Pension Vario Yield	11.9		
DWS Institutional Pension Flex Yield	11.9		
DWS Institutional ESG Euro Money Marke	11.9		
DWS Euro Reserve LC	11.9		
DWS Rendite Optima	3.6		
Money market funds	11.9		
DWS Euro Money Market Fund	11.9		
Index funds	8.3		
Xtrackers MSCI USA Swap UCITS ETF 1	2.5		
Xtrackers S&P 500 Swap UCITS ETF 1C	2.4		
Xtrackers MSCI World Minimum Vol. UCIT	1.3		
Xtrackers MSCI Pacific ex Japan UCITS E	0.4		
Xtrackers MSCI Japan UCITS ETF 1C	0.4		
Others Index funds	1.2		
Balanced funds (bonds/equities)	11.9		
DWS Institutional Pension Floating Yield I	11.9		
Cash and other Assets	4.5		