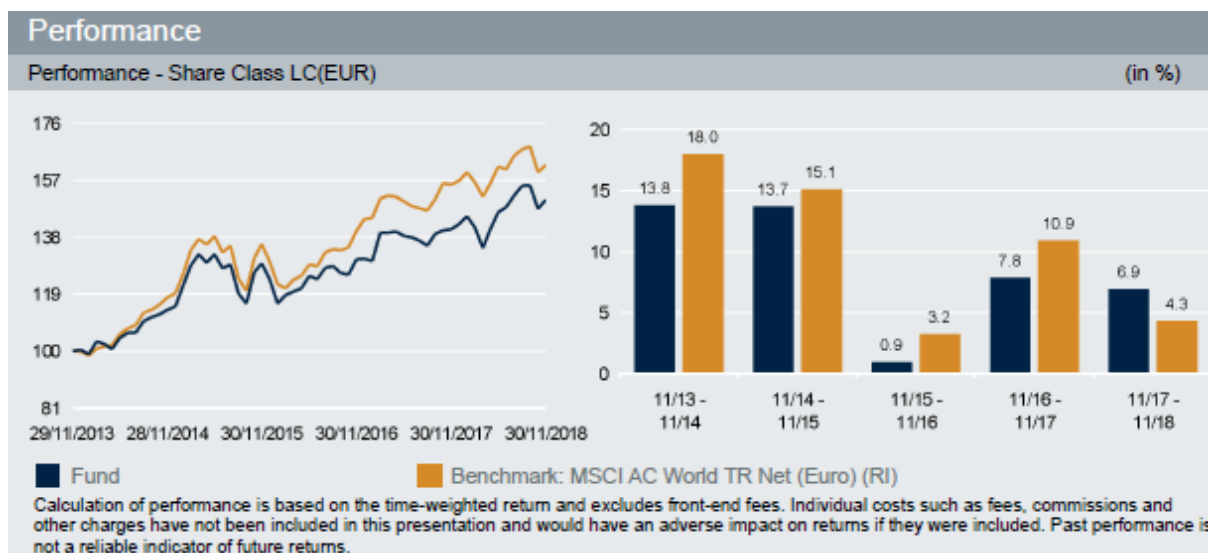


Sklad svetovnih delnic – Deutsche Invest II Global Equity High Conviction Fund LC (ISIN: LU0826452848)

Kratek opis: Je delniški sklad, ki investira v delnice podjetij po celem svetu. Naložbena politika sklada je osredotočanje na podjetja, ki bi lahko ponudila nadpovprečno strukturno rast, tudi v situacijah, ko bi gospodarstvo pešalo. Sklad investira v podjetja, ki so pozicionirana v tržnih nišah na uveljavljenih trgih, v podjetja iz razvijajočih držav ter v podjetja, ki na teh trgih delujejo.

Osnovna tveganja: Sklad je namenjen investitorjem, ki si želijo donose, višje od tistih, ki bi jih dobili na kapitalskem trgu z obrestnimi merami. Pri tem je rast kapitala ustvarjena predvsem prek priložnosti na delniškem in valutnem trgu. Varnost in likvidnost sta podrejena potencialnim visokim donosom. To vključuje višja kapitalska, obrestna in valutna tveganja.



Cumulative Performance (in %) - Share Class LC(EUR)												
	1 m	1 y	3 y	5 y	s. Launch	Ytd.	3 y avg	5 y avg	2014	2015	2016	2017
EUR	2.1	6.9	16.3	50.5	65.9	5.7	5.2	8.5	14.2	7.9	5.6	8.8
BM IN EUR	1.5	4.3	19.4	62.1	84.0	3.3	6.1	10.1	19.3	9.0	10.8	8.9

Further Characteristics (3 years) / VAR (1 year) - Share Class LC(EUR)					
Volatility	9.84%	Maximum Drawdown	-10.42%	VAR (99%/10 days)	8.86%
Sharpe Ratio	0.56	Information Ratio	-0.20	Correlation Coefficient	0.90
Alpha	-0.96%	Beta	1.02	Tracking Error	4.24%

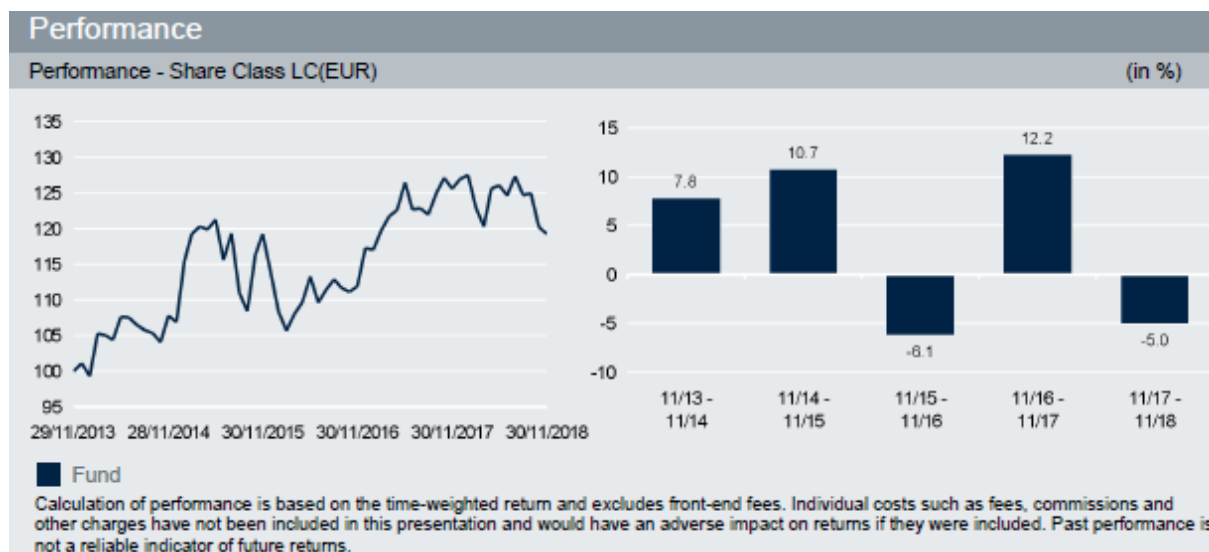
Portfolio Analysis			
Breakdown by Sector (Equities)	(in % of fundvolume)	Principal Holdings (Equities)	(in % of fundvolume)
Portfolio Breakdown according to MSCI			
Financials	21.4	Alphabet Inc (Telecommunication Serv.)	9.5
Health Care	17.5	Roche Holding AG (Health Care)	5.0
Telecommunication Serv.	15.2	Samsung Electronics Co Ltd (Information Technol	4.6
Information Technology	13.7	Visa Inc (Information Technology)	4.3
Consumer Staples	12.2	Booking Holdings Inc (Consumer Discretionary)	3.7
Consumer Discretionary	9.9	Nestle SA (Consumer Staples)	3.5
Industrials	8.3	Marsh & McLennan Cos Inc (Financials)	3.4
Materials	1.0	Home Depot Inc/The (Consumer Discretionary)	3.3
		S&P Global Inc (Financials)	3.0
		Facebook Inc (Telecommunication Serv.)	2.8
		Total	43.1
Gross weighting, not adjusted for any positions in derivatives.		Gross weighting, not adjusted for any positions in derivatives.	



Sklad evropskih delnic – Deutsche Invest II European Top Dividend LC (ISIN: LU0781237614)

Kratek opis: Je delniški sklad, ki vlaga predvsem v evropske delnice, t.i. »blue-chip« (delnice dobro uveljavljenega in finančno stabilnega podjetja, ki deluje že več let). Upravljavec sklada pričakuje, da se poleg nadpovprečnega donosa pričakuje tudi nadpovprečna rast dividend.

Osnovna tveganja: Sklad je namenjen investitorjem, ki si želijo donose, višje od tistih, ki bi jih dobili na kapitalskem trgu z obrestnimi merami. Pri tem je rast kapitala ustvarjena predvsem prek priložnosti na delniškem in valutnem trgu. Varnost in likvidnost sta podrejena potencialnim visokim donosom. To vključuje višja kapitalska, obrestna in valutna tveganja.



Cumulative Performance (in %) - Share Class LC(EUR)													
	1 m	1 y	3 y	5 y	s. Launch	Ytd.	3 y avg	5 y avg	2014	2015	2016	2017	
EUR	-0.8	-5.0	0.0	19.2	54.7	-6.1	0.0	3.6	5.7	6.6	2.9	8.2	

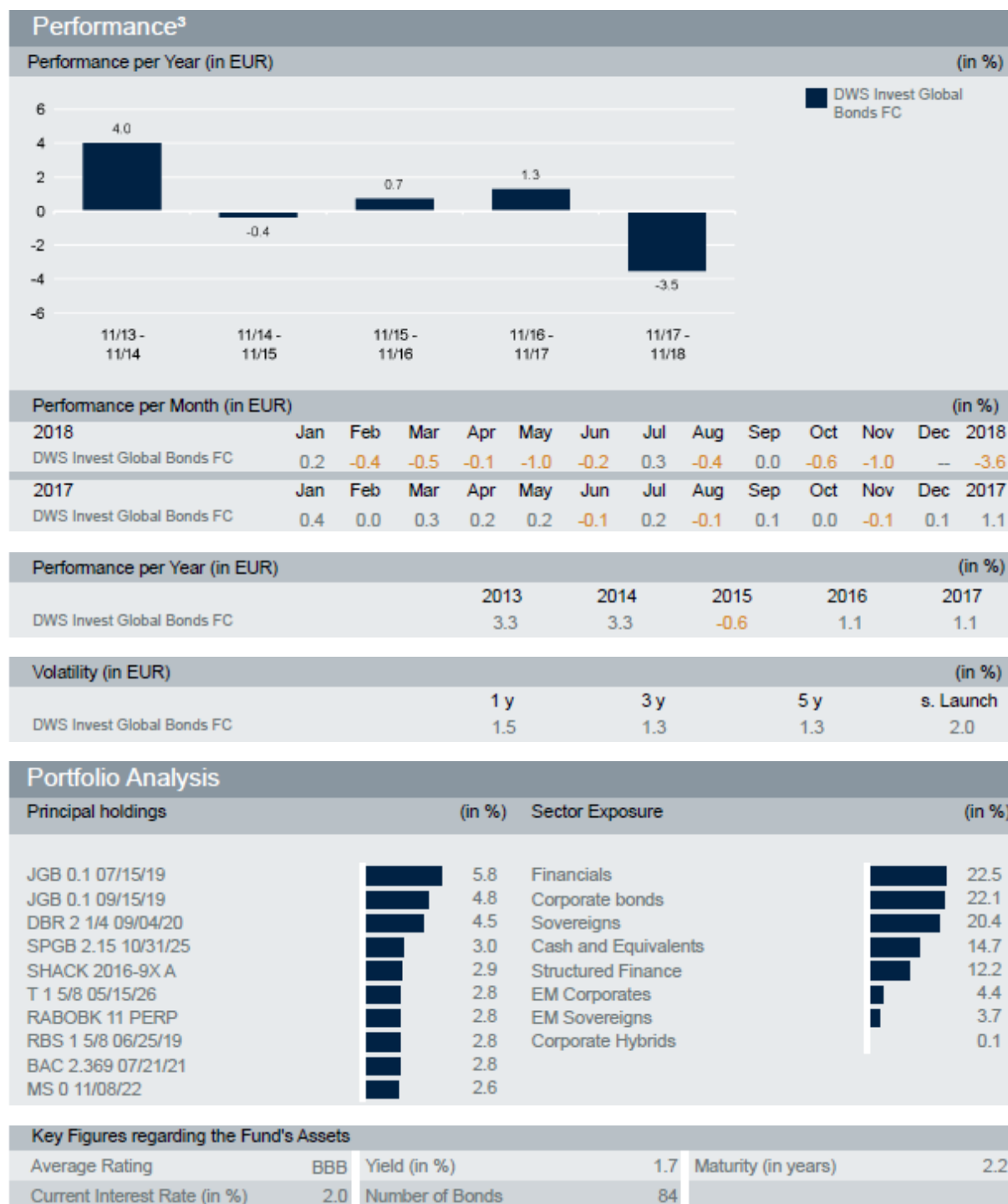
Further Characteristics (3 years) / VAR (1 year) - Share Class LC(EUR)					
Volatility	8.50%	Maximum Drawdown	-11.39%	VAR (99%/10 days)	5.66%
Sharpe Ratio	0.06	Information Ratio	--	Correlation Coefficient	--
Alpha	--	Beta	--	Tracking Error	--

Portfolio Analysis			
Breakdown by Sector (Equities)	(in % of fundvolume)	Principal Holdings (Equities)	(in % of fundvolume)
Portfolio Breakdown according to MSCI			
Materials	15.2	Royal Dutch Shell PLC (Energy)	4.3
Consumer Staples	12.7	Deutsche Telekom AG (Telecommunication Serv.)	3.9
Health Care	12.2	National Grid PLC (Utilities)	3.8
Financials	12.1	BHP Group PLC (Materials)	3.1
Energy	8.2	Nestle SA (Consumer Staples)	3.0
Utilities	8.2	Total SA (Energy)	2.8
Telecommunication Serv.	7.8	Unilever NV (Consumer Staples)	2.6
Industrials	7.3	Roche Holding AG (Health Care)	2.6
Consumer Discretionary	6.5	Novartis AG (Health Care)	2.6
Real Estate	1.6	RED ELECTRICA CORP SA (Utilities)	2.3
Other Sectors	1.6	Total	31.0
Gross weighting, not adjusted for any positions in derivatives.		Gross weighting, not adjusted for any positions in derivatives.	

Obvezniški sklad – Deutsche Invest I Global Bonds LC (ISIN: LU0616844923)

Kratek opis: Je svetovni obvezniški sklad s stalnim donosom. Sklad vlaga v državne obveznice in krite obveznice. Prav tako lahko vlaga v podjetniške obveznice, podrejene obveznice in druge segmente.

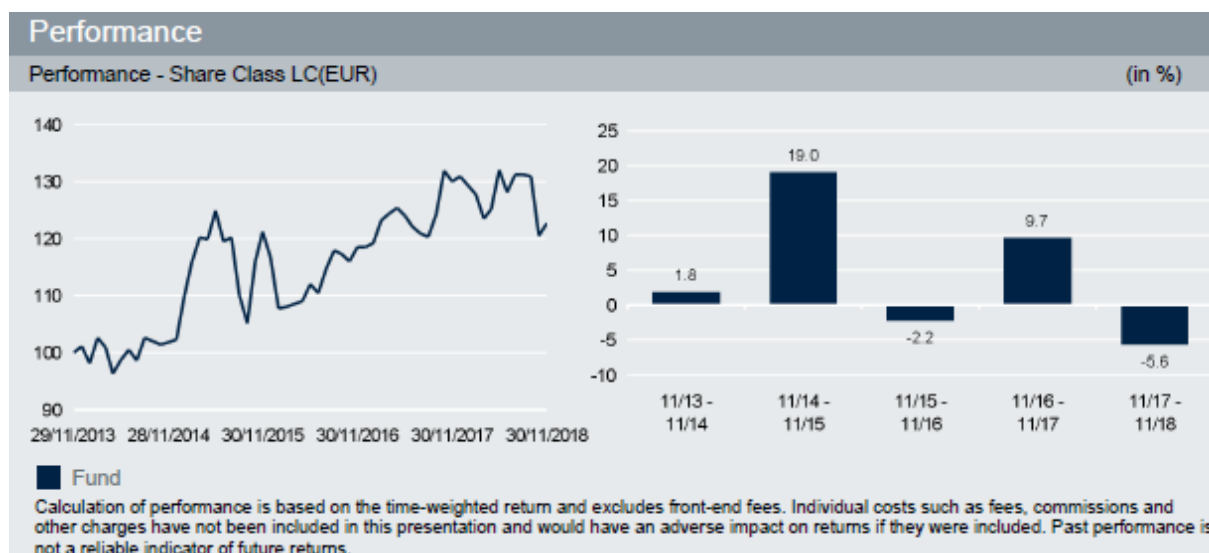
Osnovna tveganja: Sklad je namenjen investitorjem z željo ustvarjanja donosov iz obrestnih prihodkov in morebitnih kapitalskih dobičkov. Pričakovanja glede povračil se kompenzirajo z zmernimi kapitalskimi, obrestnimi in valutnimi tveganji, pa tudi z manjšimi tveganji neplačil. Stopnja verjetnosti izgube kapitala je srednjeročno in dolgoročno izredno nizka.



Sklad trenutnih priložnosti – Deutsche Invest I New Resources LC (ISIN: LU0237014641)

Kratek opis: Je delniški sklad, ki investira v panoge povezane z obnovljivimi viri energije, kmetijstvom in vodo. Faktorja, ki vplivata na uspešnost sklada sta predvsem razvoj svetovnih delniških trgov in gibanje deviznih tečajev tujih valut v primerjavi z evrom.

Osnovna tveganja: Sklad je namenjen investitorjem, ki so pripravljeni sprejeti tveganje in lahko prenesejo občasno znatna nihanja vrednosti naložb. Glede na ozko usmerjeno naložbeno politiko sklada gre za visoko tvegan delniški sklad, ki poleg nadpovprečnih donosov prinaša tudi nadpovprečno nestanovitnost.



Cumulative Performance (in %) - Share Class LC(EUR)												
	1 m	1 y	3 y	5 y	s. Launch	Ytd.	3 y avg	5 y avg	2014	2015	2016	2017
EUR	1.8	-5.6	1.2	22.7	39.4	-6.3	0.4	4.2	1.2	13.9	1.6	10.4

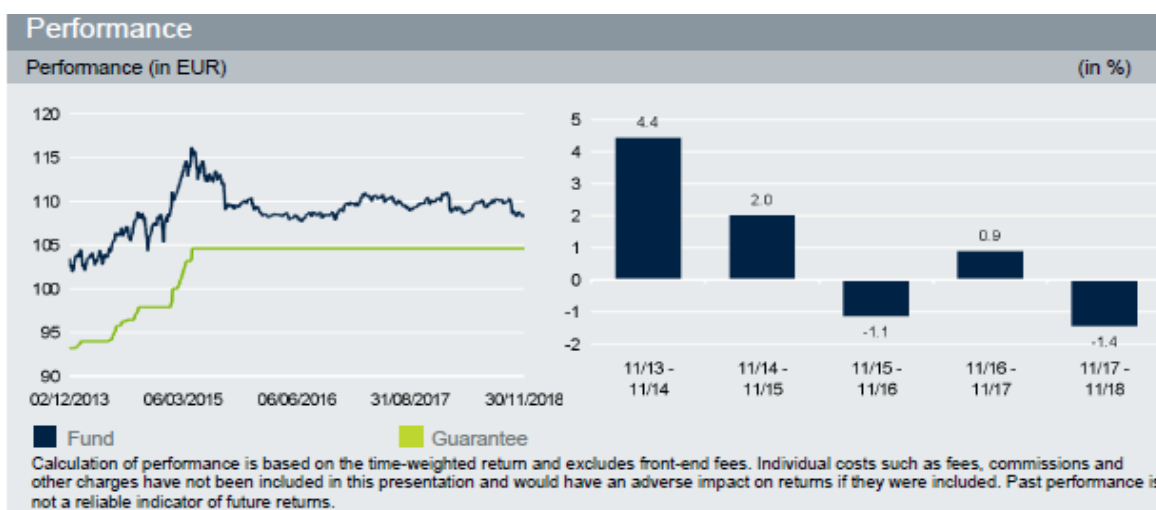
Further Characteristics (3 years) / VAR (1 year) - Share Class LC(EUR)					
Volatility	10.35%	Maximum Drawdown	-11.13%	VAR (99%/10 days)	8.50%
Sharpe Ratio	0.09	Information Ratio	--	Correlation Coefficient	--
Alpha	--	Beta	--	Tracking Error	--

Portfolio Analysis			
Breakdown by Sector (Equities)	(in % of fundvolume)	Principal Holdings (Equities)	(in % of fundvolume)
Portfolio Breakdown according to MSCI			
Industrial Machinery	15.5	Xylem Inc/NY (Industrial Machinery)	4.9
Building Products	8.4	Roper Technologies Inc (Industrial Conglomerates)	3.2
Fertilizers & Agricultural Chem	8.1	Siemens AG (Industrial Conglomerates)	3.2
Industrial Conglomerates	6.5	Danaher Corp (Health Care Equipment)	3.2
Environmental & Facilities Ser	5.5	TPI Composites Inc (Heavy Electrical Equipment)	3.1
Heavy Electrical Equipment	5.3	Ecolab Inc (Speciality Chemicals)	3.0
Speciality Chemicals	4.9	Masco Corp (Building Products)	2.9
Agricultural Products	4.5	Archer-Daniels-Midland Co (Agricultural Products)	2.8
Electrical Components & Equi	4.1	Parker-Hannifin Corp (Industrial Machinery)	2.6
Semiconductors	4.0	AMG Advanced Metallurgical Group NV (Diversifie	2.6
Other Sectors	24.2	Total	31.5
Gross weighting, not adjusted for any positions in derivatives.		Gross weighting, not adjusted for any positions in derivatives.	

Sklad trenutnih priložnosti – DWS Funds Global Protect 90 (ISIN: LU0828003284)

Kratek opis: Gre za aktivno upravljan sklad, ki zagotavlja dnevno garancijo najvišje vrednosti na podlagi dveh komponent naložb: (a) naložbe namenjene ohranjanju kapitala in zagotavljanju garancije (manj tvegane naložbe) ter (b) naložbe namenjene doseganju donosov; to so bolj tvegane naložbe (npr. naložbe delniškega trga). Deutsche Asset Management S.A. garantira, da čista vrednost sredstev na delnico sklada (plus morebitne dividende) ne bo manjša od 90 % najvišje dosežene čiste vrednosti sredstev.

Osnovna tveganja: Sklad je namenjen investitorjem z željo ustvarjanja donosov iz obrestnih prihodkov in morebitnih kapitalskih dobičkov. Pričakovanja glede povračil se kompenzirajo z zmernimi kapitalskimi, obrestnimi in valutnimi tveganji, pa tudi z manjšimi tveganji neplačil. Stopnja verjetnosti izgube kapitala je srednjeročno in dolgoročno izredno nizka.



Cumulative Performance (in %)	1 m	1 y	3 y	5 y	s. Launch	Ytd.	3 y avg	5 y avg	2014	2015	2016	2017
EUR	0.1	-1.4	-1.7	4.7	8.5	-1.6	-0.6	0.9	4.3	1.2	0.1	0.7

Portfolio Breakdown		(in % of fundvolume)	Investment Ratio		(in % of fundvolume)
Equity funds		5.2	Investment funds		81.7
DWS Vermögensbildungsfonds I LD		0.5	Money market funds		15.3
DWS US Growth		0.4	Cash and other assets		3.0
Morgan Stanley Inv.- Global Opportunity F		0.4	Total exposure		8.7
DWS Akkumula LC		0.4			
Threadneedle (Lux) - Global Focus ZU US		0.4			
Others Equity funds		3.2			
Bond funds		63.5			
DWS Rendite Optima		17.3			
Deutsche Institutional Yield		16.0			
Deutsche Institutional Money plus IC		15.2			
Deutsche Institutional Vario Yield		8.9			
DWS Euro Reserve LC		6.1			
Money market funds		15.3			
DWS Rendite Optima Four Seasons		15.3			
Index funds		3.5			
Xtrackers MSCI USA Swap UCITS ETF 1		1.0			
Xtrackers S&P 500 Swap UCITS ETF 1C		0.9			
Xtrackers MSCI Japan UCITS ETF 1C		0.4			
Xtrackers MSCI World Financials UCITS E		0.3			
Xtrackers MSCI Pacific ex Japan UCITS E		0.2			
Others Index funds		0.7			
Balanced funds (bonds/equities)		9.5			
Deutsche Institutional Cash Plus IC		9.5			
Cash and other Assets		3.0			