

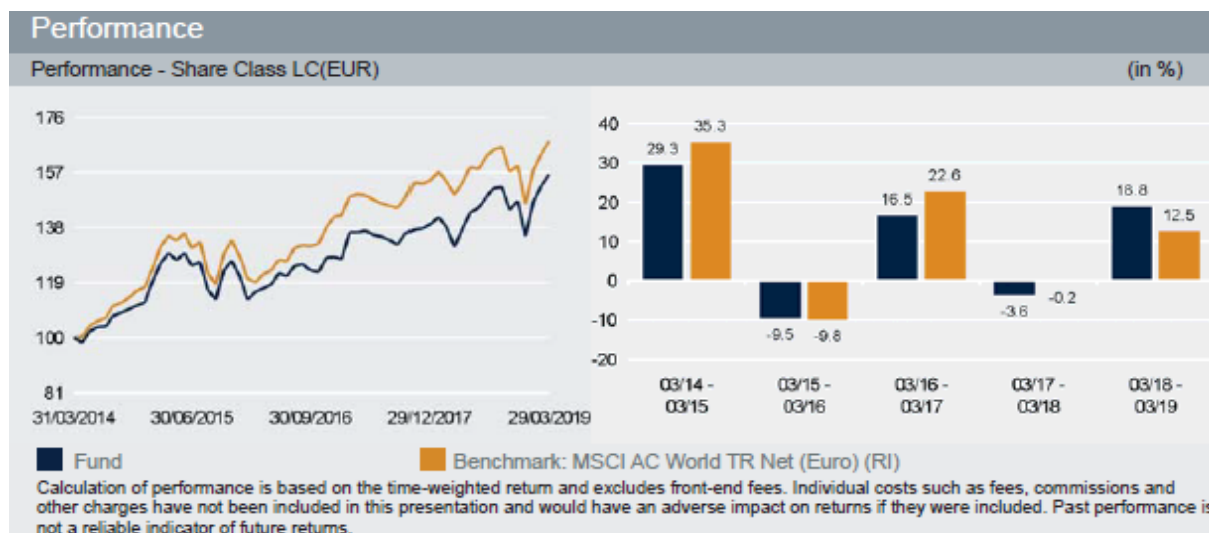


Marec, 2019

Sklad svetovnih delnic – Deutsche Invest II Global Equity High Conviction Fund LC (ISIN: LU0826452848)

Kratek opis: Je delniški sklad, ki investira v delnice podjetij po celem svetu. Naložbena politika sklada je osredotočanje na podjetja, ki bi lahko ponudila nadpovprečno strukturno rast, tudi v situacijah, ko bi gospodarstvo pešalo. Sklad investira v podjetja, ki so pozicionirana v tržnih nišah na uveljavljenih trgih, v podjetja iz razvijajočih držav ter v podjetja, ki na teh trgih delujejo.

Osnovna tveganja: Sklad je namenjen investitorjem, ki si želijo donose, višje od tistih, ki bi jih dobili na kapitalskem trgu z obrestnimi merami. Pri tem je rast kapitala ustvarjena predvsem prek priložnosti na delniškem in valutnem trgu. Varnost in likvidnost sta podrejena potencialnim visokim donosom. To vključuje višja kapitalska, obrestna in valutna tveganja.



Cumulative Performance (in %) - Share Class LC(EUR)													
	1 m	1 y	3 y	5 y	s. Launch	Ytd.	3 y avg	5 y avg	2015	2016	2017	2018	
EUR	2.5	18.8	33.5	56.2	76.2	15.7	10.1	9.3	7.9	5.6	8.8	-3.0	
BM IN EUR	2.7	12.5	37.6	67.8	93.4	15.0	11.2	10.9	9.0	10.8	8.9	-5.5	

Further Characteristics (3 years) / VAR (1 year) - Share Class LC(EUR)					
Volatility	11.11%	Maximum Drawdown	-11.07%	VAR (99%/10 days)	7.54%
Sharpe Ratio	0.91	Information Ratio	-0.28	Correlation Coefficient	0.95
Alpha	-1.38%	Beta	1.03	Tracking Error	3.65%

Portfolio Analysis	
Breakdown by Sector (Equities) (in % of fundvolume)	Principal Holdings (Equities) (in % of fundvolume)
Portfolio Breakdown according to MSCI	
Financials	Alphabet Inc (Communication Services) 9.5
Health Care	Samsung Electronics Co Ltd (Information Technol) 5.0
Information Technology	Roche Holding AG (Health Care) 4.7
Communication Services	Booking Holdings Inc (Consumer Discretionary) 4.3
Consumer Discretionary	Nestle SA (Consumer Staples) 4.0
Industrials	Home Depot Inc/The (Consumer Discretionary) 3.7
Consumer Staples	Taiwan Semiconductor Manufacturing Co Ltd (Info) 3.7
	Visa Inc (Information Technology) 3.5
	Fresenius SE & Co KGaA (Health Care) 3.4
	S&P Global Inc (Financials) 3.2
	Total 45.0
Gross weighting, not adjusted for any positions in derivatives.	Gross weighting, not adjusted for any positions in derivatives.

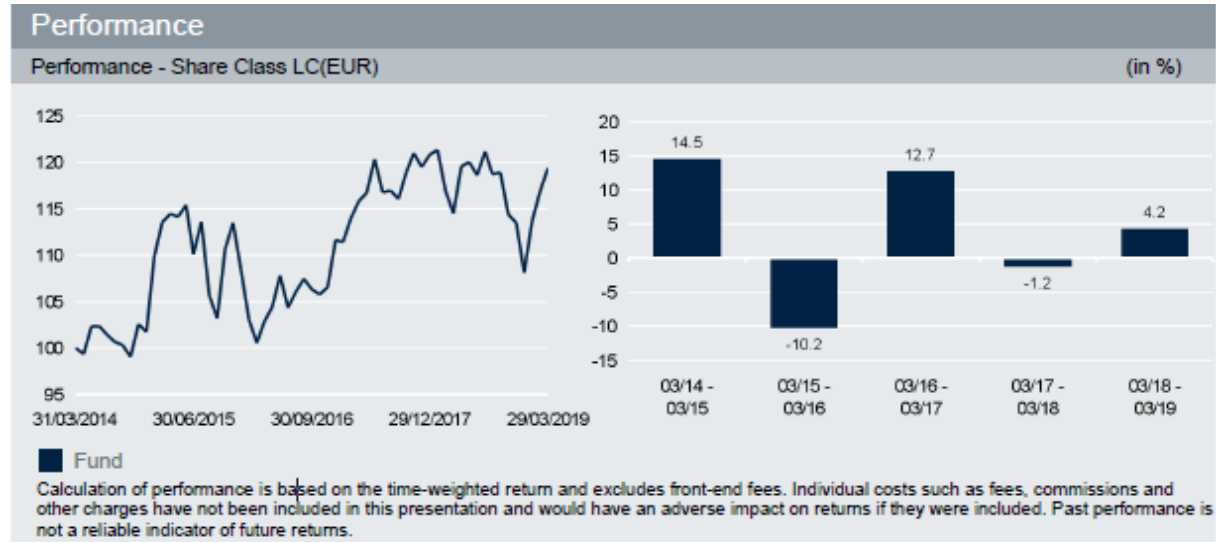


Marec, 2019

Sklad evropskih delnic – Deutsche Invest II European Top Dividend LC (ISIN: LU0781237614)

Kratek opis: Je delniški sklad, ki vlaga predvsem v evropske delnice, t.i. »blue-chip« (delnice dobro uveljavljenega in finančno stabilnega podjetja, ki deluje že več let). Upravljaivec sklada pričakuje, da se poleg nadpovprečnega donosa pričakuje tudi nadpovprečna rast dividend.

Osnovna tveganja: Sklad je namenjen investitorjem, ki si želijo donose, višje od tistih, ki bi jih dobili na kapitalskem trgu z obrestnimi merami. Pri tem je rast kapitala ustvarjena predvsem prek priložnosti na delniškem in valutnem trgu. Varnost in likvidnost sta podrejena potencialnim visokim donosom. To vključuje višja kapitalska, obrestna in valutna tveganja.



Cumulative Performance (in %) - Share Class LC(EUR)													
	1 m	1 y	3 y	5 y	s. Launch	Ytd.	3 y avg	5 y avg	2015	2016	2017	2018	
EUR	2.1	4.2	16.1	19.4	62.6	10.4	5.1	3.6	6.6	2.9	8.2	-10.5	

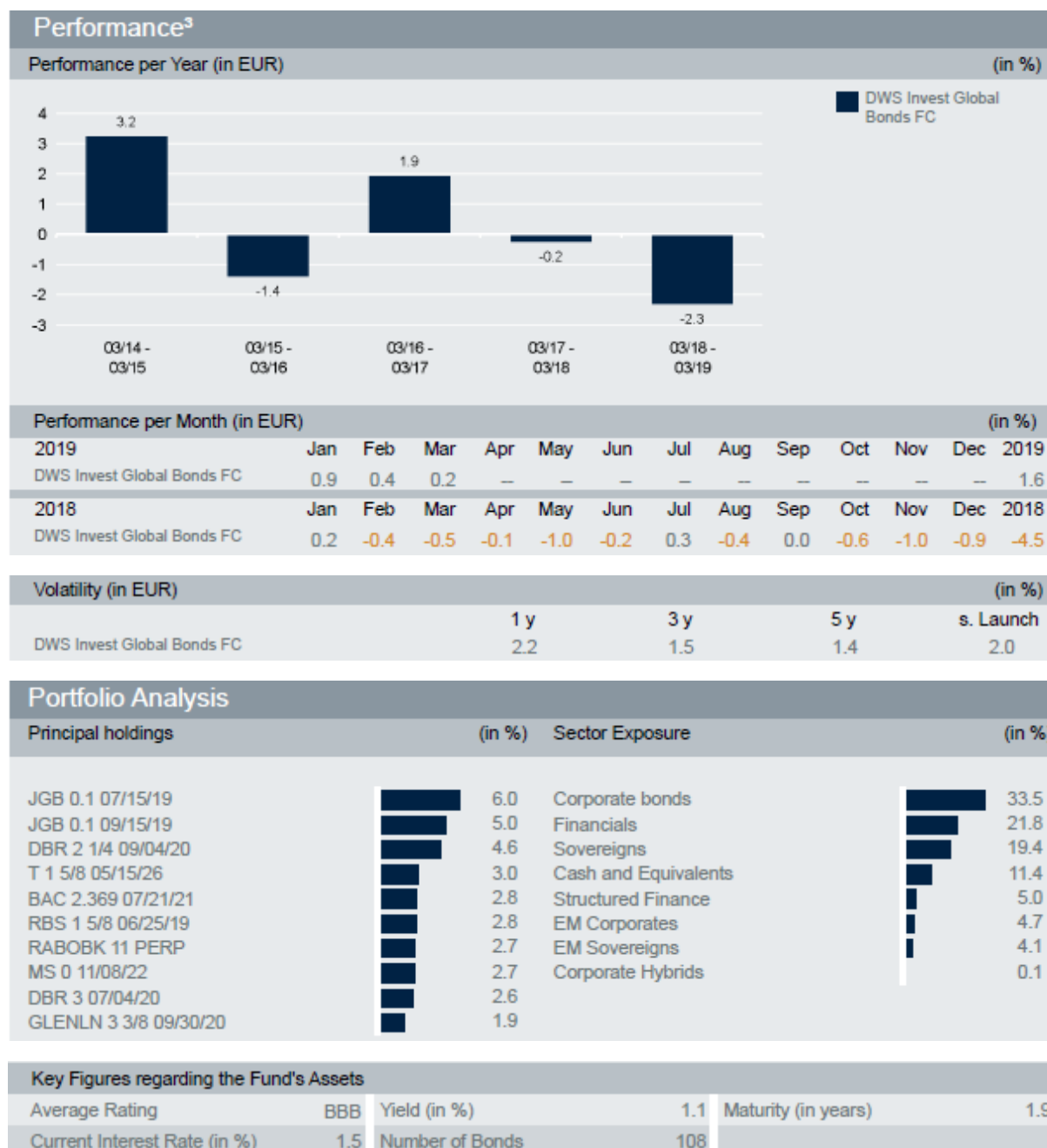
Further Characteristics (3 years) / VAR (1 year) - Share Class LC(EUR)					
Volatility	8.46%	Maximum Drawdown	-10.92%	VAR (99%/10 days)	6.08%
Sharpe Ratio	0.65	Information Ratio	--	Correlation Coefficient	--
Alpha	--	Beta	--	Tracking Error	--

Portfolio Analysis			
Breakdown by Sector (Equities)	(in % of fundvolume)	Principal Holdings (Equities)	(in % of fundvolume)
Portfolio Breakdown according to MSCI			
Materials	17.9	Royal Dutch Shell PLC (Energy)	4.0
Consumer Staples	13.7	BHP Group PLC (Materials)	3.5
Financials	11.5	Deutsche Telekom AG (Communication Services)	3.3
Energy	10.1	British American Tobacco PLC (Consumer Staples)	3.1
Industrials	10.0	National Grid PLC (Utilities)	2.5
Health Care	9.7	Vonovia SE (Real Estate)	2.5
Consumer Discretionary	6.7	Nestle SA (Consumer Staples)	2.4
Utilities	6.1	Novartis AG (Health Care)	2.4
Communication Services	5.8	Unilever NV (Consumer Staples)	2.3
Real Estate	2.5	Roche Holding AG (Health Care)	2.3
Other Sectors	1.2	Total	28.3
Gross weighting, not adjusted for any positions in derivatives.		Gross weighting, not adjusted for any positions in derivatives.	

Obvezniški sklad – Deutsche Invest I Global Bonds LC (ISIN: LU0616844923)

Kratek opis: Je svetovni obvezniški sklad s stalnim donosom. Sklad vlaga v državne obveznice in krite obveznice. Prav tako lahko vlaga v podjetniške obveznice, podrejene obveznice in druge segmente.

Osnovna tveganja: Sklad je namenjen investitorjem z željo ustvarjanja donosov iz obrestnih prihodkov in morebitnih kapitalskih dobičkov. Pričakovanja glede povračil se kompenzirajo z zmernimi kapitalskimi, obrestnimi in valutnimi tveganji, pa tudi z manjšimi tveganji neplačil. Stopnja verjetnosti izgube kapitala je srednjeročno in dolgoročno izredno nizka.



Sklad trenutnih priložnosti – DWS Invest Climate Tech LC (ISIN: LU1863264153)

Kratek opis: Je delniški sklad, ki investira v podjetja, katerih poslovna dejavnost je usmerjena predvsem v preprečevanje podnebnih sprememb ali v blažitev njihovih učinkov. Vodstvo sklada se osredotoča predvsem na podjetja, ki prispevajo k trajnostni proizvodnji energije, širitvi učinkovitega energetskega omrežja, povečanju energetske učinkovitosti in s tem zmanjšanju toplogrednih plinov. Poleg tega so vključena tudi podjetja, ki so dejavna pri obvladovanju vpliva podnebnih sprememb na področjih, kot so zdravje, voda, kmetijstvo ali zaščita

pred nesrečami. Cilj naložbene politike je doseči nadpovprečno apreciacijo kapitala.

Osnovna tveganja: Sklad je namenjen investitorjem, ki so pripravljeni sprejeti tveganje in lahko prenesejo občasno znatna nihanja vrednosti naložb. Glede na ozko usmerjeno naložbeno politiko sklada gre za visoko tvegan delniški sklad, ki poleg nadpovprečnih donosov prinaša tudi nadpovprečno nestanovitnost.



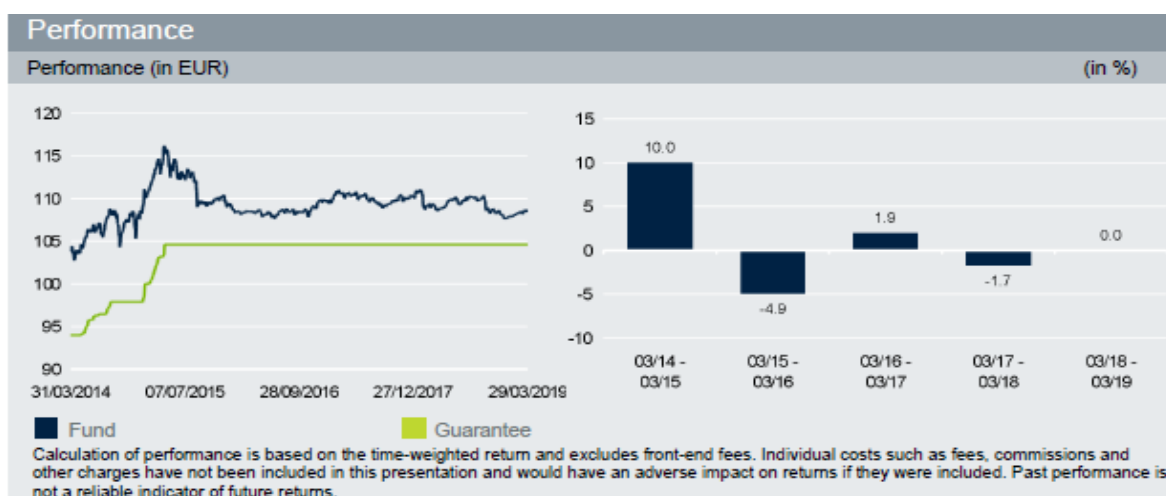
Portfolio Analysis		Principal Holdings (Equities) (in % of fundvolume)	
Breakdown by Sector (Equities) (in % of fundvolume)		Principal Holdings (Equities) (in % of fundvolume)	
Portfolio Breakdown according to MSCI		Darling Ingredients Inc (Consumer Staples)	3.0
Industrials	19.9	Zoetis Inc (Health Care)	2.9
Information Technology	19.6	Koninklijke Philips NV (Health Care)	2.9
Health Care	12.0	Koninklijke DSM NV (Materials)	2.9
Consumer Discretionary	8.6	Neste Oyj (Energy)	2.7
Materials	7.9	Danaher Corp (Health Care)	2.5
Consumer Staples	7.3	Microsoft Corp (Information Technology)	2.4
Financials	7.1	Itron Inc (Information Technology)	2.4
Utilities	5.8	Husqvarna AB (Consumer Discretionary)	2.2
Energy	2.7	Schneider Electric SE (Industrials)	2.1
Real Estate	2.4	Total	26.0
Gross weighting, not adjusted for any positions in derivatives.		Gross weighting, not adjusted for any positions in derivatives.	

<https://funds.dws.com/lu/Products/Funds/36761/Overview>

Sklad trenutnih priložnosti – DWS Funds Global Protect 90 (ISIN: LU0828003284)

Kratek opis: Gre za aktivno upravljan sklad, ki zagotavlja dnevno garancijo najvišje vrednosti na podlagi dveh komponent naložb: (a) naložbe namenjene ohranjanju kapitala in zagotavljanju garancije (manj tvegane naložbe) ter (b) naložbe namenjene doseganju donosov; to so bolj tvegane naložbe (npr. naložbe delniškega trga). Deutsche Asset Management S.A. garantira, da čista vrednost sredstev na delnico sklada (plus morebitne dividende) ne bo manjša od 90 % najvišje dosežene čiste vrednosti sredstev.

Osnovna tveganja: Sklad je namenjen investitorjem z željo ustvarjanja donosov iz obrestnih prihodkov in morebitnih kapitalskih dobičkov. Pričakovanja glede povračil se kompenzirajo z zmernimi kapitalskimi, obrestnimi in valutnimi tveganji, pa tudi z manjšimi tveganji neplačil. Stopnja verjetnosti izgube kapitala je srednjeročno in dolgoročno izredno nizka.



Cumulative Performance (in %)													
	1 m	1 y	3 y	5 y	s. Launch	Ytd.	3 y avg	5 y avg	2015	2016	2017	2018	
EUR	0.3	0.0	0.2	4.7	8.7	0.9	0.1	0.9	1.2	0.1	0.7	-2.3	

Portfolio Breakdown		(in % of fundvolume)	Investment Ratio		(in % of fundvolume)
Equity funds		10.6	Investment funds		82.5
DWS Vermögensbildungsfonds I LD		0.9	Money market funds		11.7
DWS US Growth		0.8	Cash and other assets		5.7
Morgan Stanley Inv.- Global Opportunity F		0.8	Total exposure		17.7
DWS Akkumula LC		0.8			
Threadneedle (Lux) - Global Focus ZU US		0.7			
Others Equity funds		6.5			
Bond funds		53.3			
Deutsche Institutional Yield		11.8			
Deutsche Institutional Money plus IC		11.8			
DWS Rendite Optima		11.7			
Deutsche Institutional Vario Yield		11.6			
DWS Euro Reserve LC		6.5			
Money market funds		11.7			
DWS Rendite Optima Four Seasons		11.7			
Index funds		7.1			
Xtrackers MSCI USA Swap UCITS ETF 1		1.9			
Xtrackers S&P 500 Swap UCITS ETF 1C		1.9			
Xtrackers MSCI World Financials UCITS E		0.6			
Xtrackers MSCI Europe Small Cap UCITS		0.4			
Xtrackers MSCI Pacific ex Japan UCITS E		0.4			
Others Index funds		1.9			
Balanced funds (bonds/equities)		11.6			
Deutsche Institutional Cash Plus IC		11.6			
Cash and other Assets		5.7			