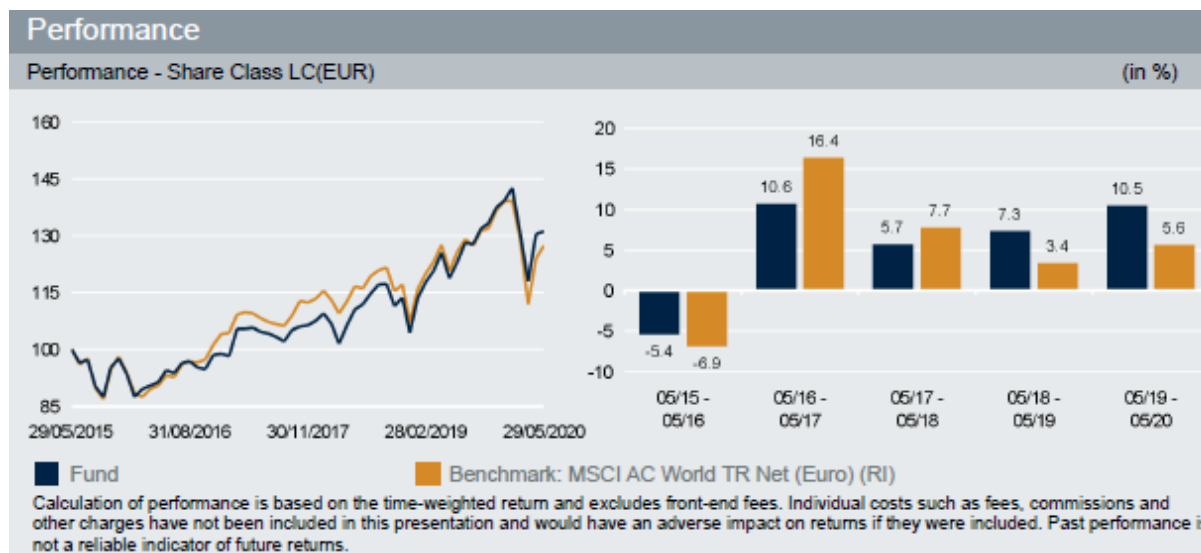




## Sklad svetovnih delnic – Deutsche Invest II Global Equity High Conviction Fund LC (ISIN: LU0826452848)

**Kratek opis:** Je delniški sklad, ki investira v delnice podjetij po celem svetu. Naložbena politika sklada je osredotočanje na podjetja, ki bi lahko ponudila nadpovprečno strukturno rast, tudi v situacijah, ko bi gospodarstvo pešalo. Sklad investira v podjetja, ki so pozicionirana v tržnih nišah na uveljavljenih trgih, v podjetja iz razvijajočih držav ter v podjetja, ki na teh trgih delujejo.

**Osnovna tveganja:** Sklad je namenjen investitorjem, ki si želijo donose, višje od tistih, ki bi jih dobili na kapitalnem trgu z obrestnimi merami. Pri tem je rast kapitala ustvarjena predvsem prek priložnosti na delniškem in valutnem trgu. Varnost in likvidnost sta podrejena potencialnim visokim donosom. To vključuje višja kapitaliska, obrestna in valutna tveganja.



| Cumulative performance (in %) - share class LC(EUR) |     |      |      |      |              |      |         |         |      |      |      |      |
|---|-----|------|------|------|--------------|------|---------|---------|------|------|------|------|
|   | 1 m | 1 y  | 3 y  | 5 y  | s. Inception | YTD  | 3 y avg | 5 y avg | 2016 | 2017 | 2018 | 2019 |
| EUR   | 0.5 | 10.5 | 25.3 | 31.2 | 91.4         | -5.8 | 7.8     | 5.6     | 5.6  | 8.8  | -3.0 | 33.5 |
| BM IN EUR   | 2.7 | 5.6  | 17.7 | 27.5 | 100.2        | -8.4 | 5.6     | 5.0     | 10.8 | 8.9  | -5.5 | 29.9 |

| Further Characteristics (3 years) / VAR (1 year) - share class LC(EUR) |        |                   |         |                         |        |
|--|--------|-------------------|---------|-------------------------|--------|
| Volatility   | 15.02% | Maximum Drawdown  | -17.17% | VAR (99%/10 days)       | 20.95% |
| Sharpe Ratio   | 0.54   | Information Ratio | 0.49    | Correlation Coefficient | 0.96   |
| Alpha  | 2.56%  | Beta              | 0.92    | Tracking Error          | 4.26%  |

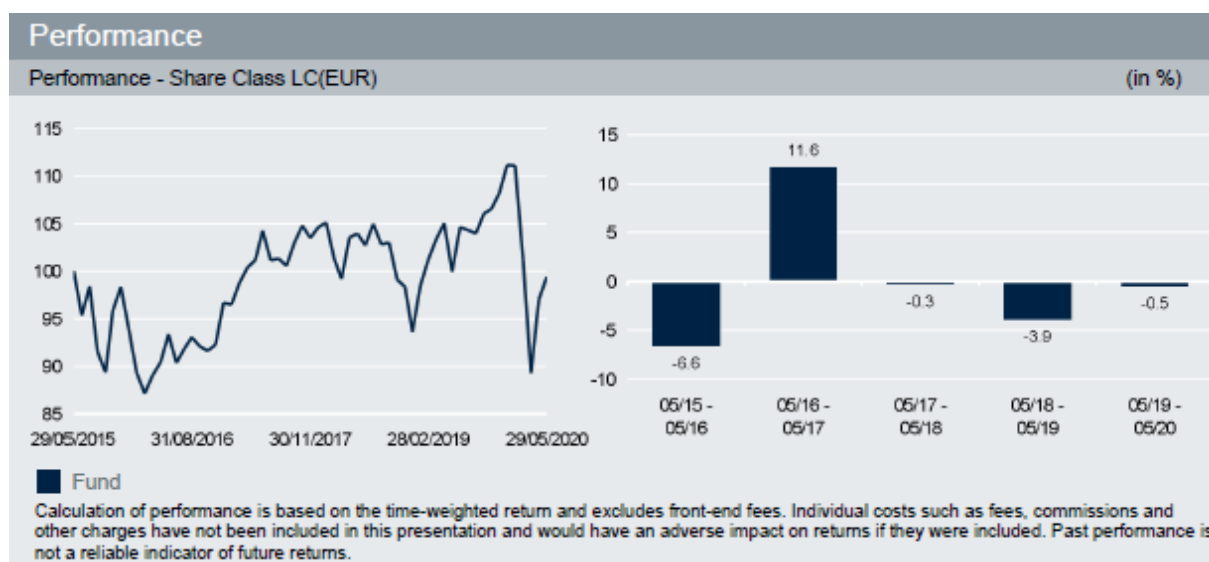
| Portfolio Analysis                                      |                       |   |                       |
|---|-----------------------|---|-----------------------|
| Breakdown by Sector (Equities)                          | (in % of fund volume) | Principal Holdings (Equities)                           | (in % of fund volume) |
| <b>Portfolio Breakdown according to MSCI</b>            |                       |   |                       |
| Information Technology                                  | 25.1                  | Alphabet Inc (Communication Services)                   | 10.2                  |
| Health Care   | 19.8                  | Tencent Holdings Ltd (Communication Services)           | 5.2                   |
| Communication Services                                  | 19.6                  | Samsung Electronics Co Ltd (Information Technol)        | 5.1                   |
| Financials  | 19.2                  | Taiwan Semiconductor Manufacturing Co Ltd (Info         | 5.1                   |
| Consumer Discretionary                                  | 8.8                   | Visa Inc (Information Technology)                       | 4.5                   |
| Consumer Staples  | 7.8                   | Facebook Inc (Communication Services)                   | 4.2                   |
| Industrials   | 1.9                   | Progressive Corp/The (Financials)                       | 3.8                   |
|   |                       | S&P Global Inc (Financials)                             | 3.7                   |
|   |                       | Nestle SA (Consumer Staples)                            | 3.6                   |
|   |                       | Unilever NV (Consumer Staples)                          | 3.6                   |
|   |                       | Total   | 49.0                  |
| Gross weighting, not adjusted for derivative positions. |                       | Gross weighting, not adjusted for derivative positions. |                       |



## Sklad evropskih delnic – Deutsche Invest II European Top Dividend LC (ISIN: LU0781237614)

**Kratek opis:** Je delniški sklad, ki vlaga predvsem v evropske delnice, t.i. »blue-chip« (delnice dobro uveljavljenega in finančno stabilnega podjetja, ki deluje že več let). Upravljevec sklada pričakuje, da se poleg nadpovprečnega donosa pričakuje tudi nadpovprečna rast dividend.

**Osnovna tveganja:** Sklad je namenjen investitorjem, ki si želijo donose, višje od tistih, ki bi jih dobili na kapitalnem trgu z obrestnimi merami. Pri tem je rast kapitala ustvarjena predvsem prek priložnosti na delniškem in valutnem trgu. Varnost in likvidnost sta podrejena potencialnim visokim donosom. To vključuje višja kapitaliska, obrestna in valutna tveganja.



| Cumulative performance (in %) - share class LC(EUR) |     |      |      |      |              |       |         |         |      |      |       |      |
|---|-----|------|------|------|--------------|-------|---------|---------|------|------|-------|------|
|   | 1 m | 1 y  | 3 y  | 5 y  | s. Inception | YTD   | 3 y avg | 5 y avg | 2016 | 2017 | 2018  | 2019 |
| EUR   | 2.5 | -0.5 | -4.6 | -0.6 | 56.4         | -10.6 | -1.6    | -0.1    | 2.9  | 8.2  | -10.5 | 18.8 |

| Further Characteristics (3 years) / VAR (1 year) - share class LC(EUR) |        |                   |         |                         |        |
|--|--------|-------------------|---------|-------------------------|--------|
| Volatility   | 13.46% | Maximum Drawdown  | -19.69% | VAR (99%/10 days)       | 19.51% |
| Sharpe Ratio   | -0.08  | Information Ratio | --      | Correlation Coefficient | --     |
| Alpha  | --     | Beta              | --      | Tracking Error          | --     |

### Portfolio Analysis

| Breakdown by Sector (Equities) (in % of fund volume)    | Principal Holdings (Equities) (in % of fund volume) |
|---|---|
| <b>Portfolio Breakdown according to MSCI</b>            |   |
| Materials   | BHP Group PLC (Materials)                           |
| Consumer Staples  | National Grid PLC (Utilities)                       |
| Health Care   | Deutsche Telekom AG (Communication Services)        |
| Financials  | Galenica AG (Health Care)                           |
| Utilities   | Vonovia SE (Real Estate)                            |
| Industrials   | British American Tobacco PLC (Consumer Staples)     |
| Energy  | Roche Holding AG (Health Care)                      |
| Communication Services                                  | Polymetal International PLC (Materials)             |
| Consumer Discretionary                                  | Reckitt Benckiser Group PLC (Consumer Staples)      |
| Real Estate   | Enel SpA (Utilities)                                |
| Other Sectors   | Total   |
|   | 28.9  |
| Gross weighting, not adjusted for derivative positions. |   |

## Obvezniški sklad – Deutsche Invest I Global Bonds LC (ISIN: LU0616844923)

**Kratek opis:** Je svetovni obvezniški sklad s stalnim donosom. Sklad vlaga v državne obveznice in krite obveznice. Prav tako lahko vlaga v podjetniške obveznice, podrejene obveznice in druge segmente.

**Osnovna tveganja:** Sklad je namenjen investitorjem z željo ustvarjanja donosov iz obrestnih prihodkov in morebitnih kapitalskih dobičkov. Pričakovanja glede povračil se kompenzirajo z zmernimi kapitalskimi, obrestnimi in valutnimi tveganji, pa tudi z manjšimi tveganji neplačil. Stopnja verjetnosti izgube kapitala je srednjeročno in dolgoročno izredno nizka.



**Key Figures regarding the Fund's Assets**

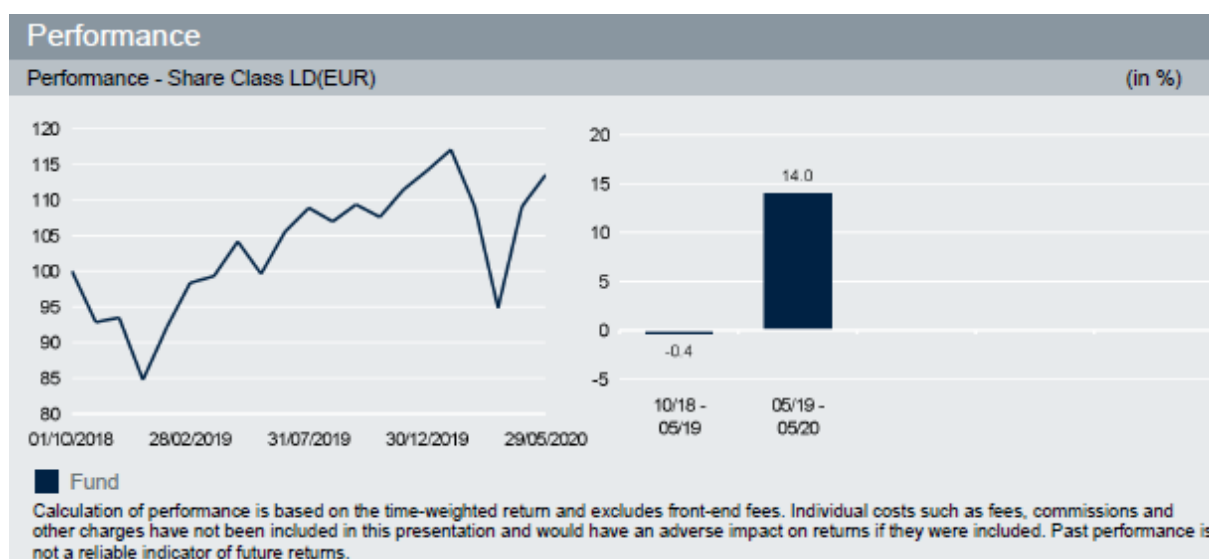
|                              |     |                 |     |                     |     |
|------------------------------|-----|-----------------|-----|---------------------|-----|
| Average Rating               | A   | Yield (in %)    | 1.4 | Maturity (in years) | 3.6 |
| Current Interest Rate (in %) | 1.4 | Number of Bonds | 91  |                     |     |

## Sklad trenutnih priložnosti – DWS Invest Climate Tech LC (ISIN: LU1863264153)

**Kratek opis:** Je delniški sklad, ki investira v podjetja, katerih poslovna dejavnost je usmerjena predvsem v preprečevanje podnebnih sprememb ali v blažitev njihovih učinkov. Vodstvo sklada se osredotoča predvsem na podjetja, ki prispevajo k trajnostni proizvodnji energije, širitvi učinkovitega energetskega omrežja, povečanju energetske učinkovitosti in s tem zmanjšanju toplogrednih plinov. Poleg tega so vključena tudi podjetja, ki so dejavna pri obvladovanju vpliva podnebnih sprememb na področjih, kot so zdravje, voda, kmetijstvo ali zaščita pred nesrečami. Cilj

naložbene politike je doseči nadpovprečno apreciacijo kapitala.

**Osnovna tveganja:** Sklad je namenjen investitorjem, ki so pripravljeni sprejeti tveganje in lahko prenesejo občasno znatna nihanja vrednosti naložb. Glede na ozko usmerjeno naložbeno politiko sklada gre za visoko tvegan delniški sklad, ki poleg nadpovprečnih donosov prinaša tudi nadpovprečno nestanovitnost.



| Cumulative performance (in %) - share class LD(EUR) |     |      |     |     |              |      |         |         |      |
|---|-----|------|-----|-----|--------------|------|---------|---------|------|
|   | 1 m | 1 y  | 3 y | 5 y | s. Inception | YTD  | 3 y avg | 5 y avg | 2019 |
| EUR   | 4.1 | 14.0 | --  | --  | 13.5         | -0.5 | --      | --      | 34.6 |

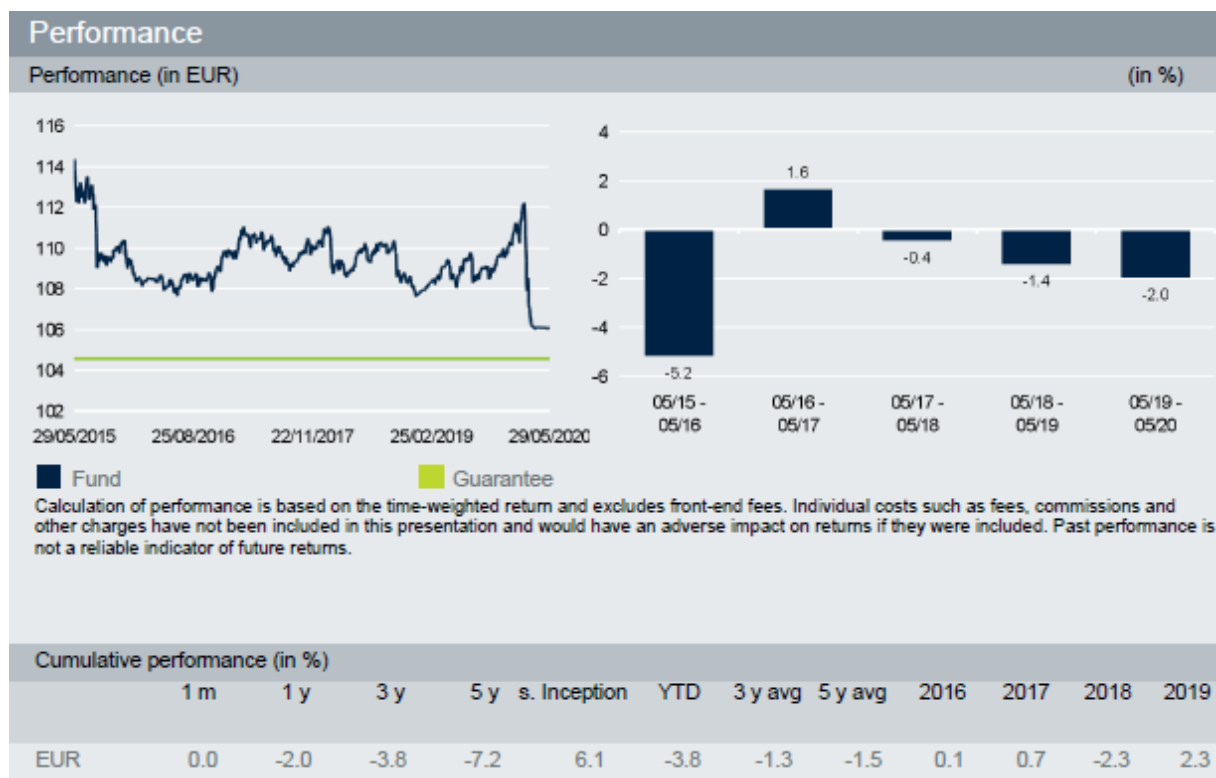
| Portfolio Analysis                                      |                       |   |                       |
|---|-----------------------|---|-----------------------|
| Breakdown by Sector (Equities)                          | (in % of fund volume) | Principal Holdings (Equities)                           | (in % of fund volume) |
| <b>Portfolio Breakdown according to MSCI</b>            |                       | Microsoft Corp (Information Technology)                 | 4.3                   |
| Information Technology                                  | 24.4                  | VMware Inc (Information Technology)                     | 4.1                   |
| Industrials   | 19.7                  | SolarEdge Technologies Inc (Information Technolo        | 3.4                   |
| Health Care   | 12.0                  | Neste Oyj (Energy)                                      | 3.3                   |
| Materials   | 7.9                   | Danaher Corp (Health Care)                              | 2.9                   |
| Utilities   | 7.2                   | Zoetis Inc (Health Care)                                | 2.8                   |
| Consumer Discretionary                                  | 6.0                   | Darling Ingredients Inc (Consumer Staples)              | 2.7                   |
| Financials  | 5.7                   | Marsh & McLennan Cos Inc (Financials)                   | 2.7                   |
| Consumer Staples  | 5.1                   | Schneider Electric SE (Industrials)                     | 2.7                   |
| Energy  | 4.1                   | Agilent Technologies Inc (Health Care)                  | 2.5                   |
| Real Estate   | 2.7                   | Total   | 31.4                  |
| Gross weighting, not adjusted for derivative positions. |                       | Gross weighting, not adjusted for derivative positions. |                       |

<https://funds.dws.com/lu/Products/Funds/36761/Overview>

## Sklad trenutnih priložnosti – DWS Funds Global Protect 90 (ISIN: LU0828003284)

**Kratek opis:** Gre za aktivno upravljan sklad, ki zagotavlja dnevno garancijo najvišje vrednosti na podlagi dveh komponent naložb: (a) naložbe namenjene ohranjanju kapitala in zagotavljanju garancije (manj tvegane naložbe) ter (b) naložbe namenjene doseganju donosov; to so bolj tvegane naložbe (npr. naložbe delniškega trga). Deutsche Asset Management S.A. garantira, da čista vrednost sredstev na delnico sklada (plus morebitne dividende) ne bo manjša od 90 % najvišje dosežene čiste vrednosti sredstev.

**Osnovna tveganja:** Sklad je namenjen investitorjem z željo ustvarjanja donosov iz obrestnih prihodkov in morebitnih kapitalskih dobičkov. Pričakovanja glede povračil se kompenzirajo z zmernimi kapitalskimi, obrestnimi in valutnimi tveganji, pa tudi z manjšimi tveganji neplačil. Stopnja verjetnosti izgube kapitala je srednjeročno in dolgoročno izredno nizka.



### Portfolio Analysis

| Portfolio Breakdown                        | (in % of fund volume) | Asset Allocation      | (in % of fund volume) |
|--|-----------------------|-----------------------|-----------------------|
| Bond funds                                 | 48.3                  | Investment funds      | 64.1                  |
| DWS Institutional ESG Euro Money Marke     | 16.6                  | Money market funds    | 32.7                  |
| DWS Institutional Pension Flex Yield       | 15.8                  | Cash and other assets | 3.3                   |
| DWS Institutional Pension Vario Yield      | 15.8                  |                       |                       |
| Money market funds                         | 32.7                  |                       |                       |
| DWS Euro Money Market Fund                 | 16.9                  |                       |                       |
| DWS Vorsorge Geldmarkt LC                  | 15.8                  |                       |                       |
| Balanced funds (bonds/equities)            | 15.8                  |                       |                       |
| DWS Institutional Pension Floating Yield I | 15.8                  |                       |                       |
| Cash and other Assets                      | 3.3                   |                       |                       |

<https://funds.dws.com/lu/Products/Funds/35220/Overview>