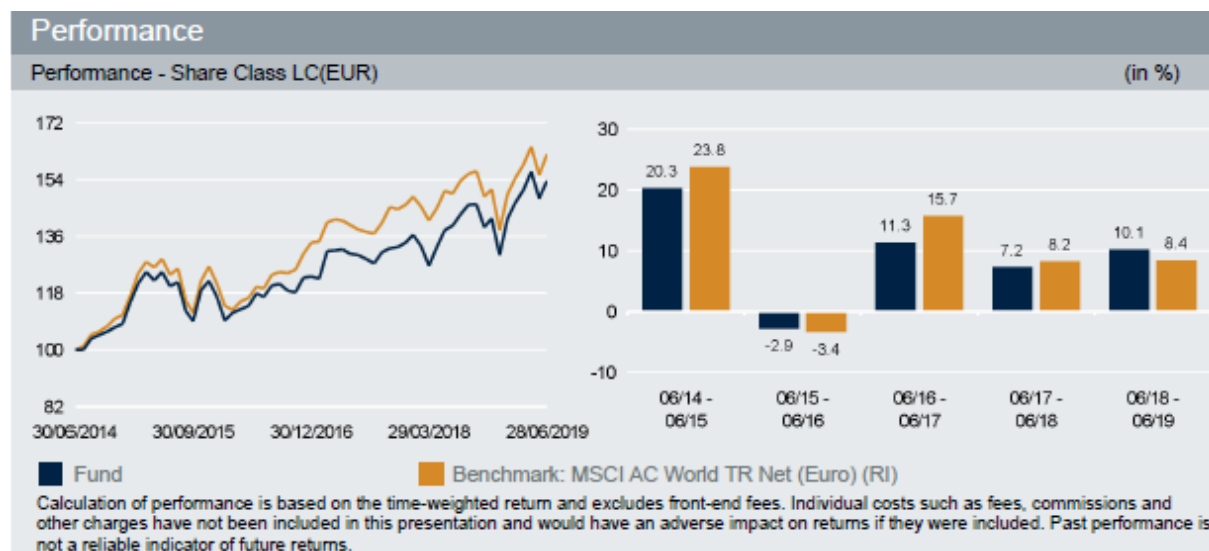


Sklad svetovnih delnic – Deutsche Invest II Global Equity High Conviction Fund LC (ISIN: LU0826452848)

Kratek opis: Je delniški sklad, ki investira v delnice podjetij po celem svetu. Naložbena politika sklada je osredotočanje na podjetja, ki bi lahko ponudila nadpovprečno strukturno rast, tudi v situacijah, ko bi gospodarstvo pešalo. Sklad investira v podjetja, ki so pozicionirana v tržnih nišah na uveljavljenih trgih, v podjetja iz razvijajočih držav ter v podjetja, ki na teh trgih delujejo.

Osnovna tveganja: Sklad je namenjen investitorjem, ki si želijo donose, višje od tistih, ki bi jih dobili na kapitalskem trgu z obrestnimi merami. Pri tem je rast kapitala ustvarjena predvsem prek priložnosti na delniškem in valutnem trgu. Varnost in likvidnost sta podrejena potencialnim visokim donosom. To vključuje višja kapitalska, obrestna in valutna tveganja.



Cumulative Performance (in %) - Share Class LC(EUR)													
	1 m	1 y	3 y	5 y	s. Launch	Ytd.	3 y avg	5 y avg	2015	2016	2017	2018	
EUR	3.7	10.1	31.4	53.6	79.7	18.0	9.5	9.0	7.9	5.6	8.8	-3.0	
BM IN EUR	4.3	8.4	35.7	62.1	97.6	17.5	10.7	10.1	9.0	10.8	8.9	-5.5	

Further Characteristics (3 years) / VAR (1 year) - Share Class LC(EUR)					
Volatility	11.83%	Maximum Drawdown	-11.07%	VAR (99%/10 days)	7.51%
Sharpe Ratio	0.81	Information Ratio	-0.29	Correlation Coefficient	0.95
Alpha	-1.30%	Beta	1.02	Tracking Error	3.64%

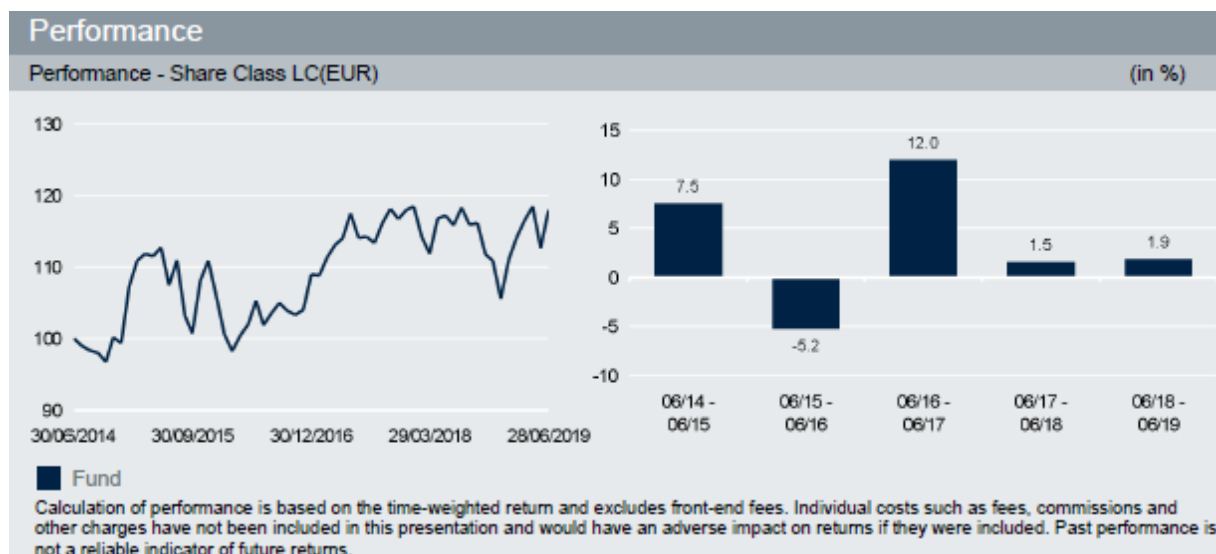
Portfolio Analysis			
Breakdown by Sector (Equities)	(in % of fund volume)	Principal Holdings (Equities)	(in % of fund volume)
Portfolio Breakdown according to MSCI			
Financials	19.4	Alphabet Inc (Communication Services)	8.8
Information Technology	17.4	Samsung Electronics Co Ltd (Information Technol	5.1
Health Care	17.1	Booking Holdings Inc (Consumer Discretionary)	5.0
Communication Services	14.1	Roche Holding AG (Health Care)	4.8
Consumer Discretionary	13.1	Nestle SA (Consumer Staples)	3.9
Industrials	9.8	Visa Inc (Information Technology)	3.8
Consumer Staples	7.6	Home Depot Inc/The (Consumer Discretionary)	3.8
		Taiwan Semiconductor Manufacturing Co Ltd (Info	3.5
		Fresenius SE & Co KGaA (Health Care)	3.2
		Marsh & McLennan Cos Inc (Financials)	3.1
		Total	45.0
Gross weighting, not adjusted for derivative positions.		Gross weighting, not adjusted for derivative positions.	



Sklad evropskih delnic – Deutsche Invest II European Top Dividend LC (ISIN: LU0781237614)

Kratek opis: Je delniški sklad, ki vlaga predvsem v evropske delnice, t.i. »blue-chip« (delnice dobro uveljavljenega in finančno stabilnega podjetja, ki deluje že več let). Upravljavec sklada pričakuje, da se poleg nadpovprečnega donosa pričakuje tudi nadpovprečna rast dividend.

Osnovna tveganja: Sklad je namenjen investitorjem, ki si želijo donose, višje od tistih, ki bi jih dobili na kapitalskem trgu z obrestnimi merami. Pri tem je rast kapitala ustvarjena predvsem prek priložnosti na delniškem in valutnem trgu. Varnost in likvidnost sta podrejena potencialnim visokim donosom. To vključuje višja kapitalska, obrestna in valutna tveganja.



Cumulative Performance (in %) - Share Class LC(EUR)												
	1 m	1 y	3 y	5 y	s. Launch	Ytd.	3 y avg	5 y avg	2015	2016	2017	2018
EUR	4.7	1.9	15.8	18.0	64.6	11.8	5.0	3.4	6.6	2.9	8.2	-10.5

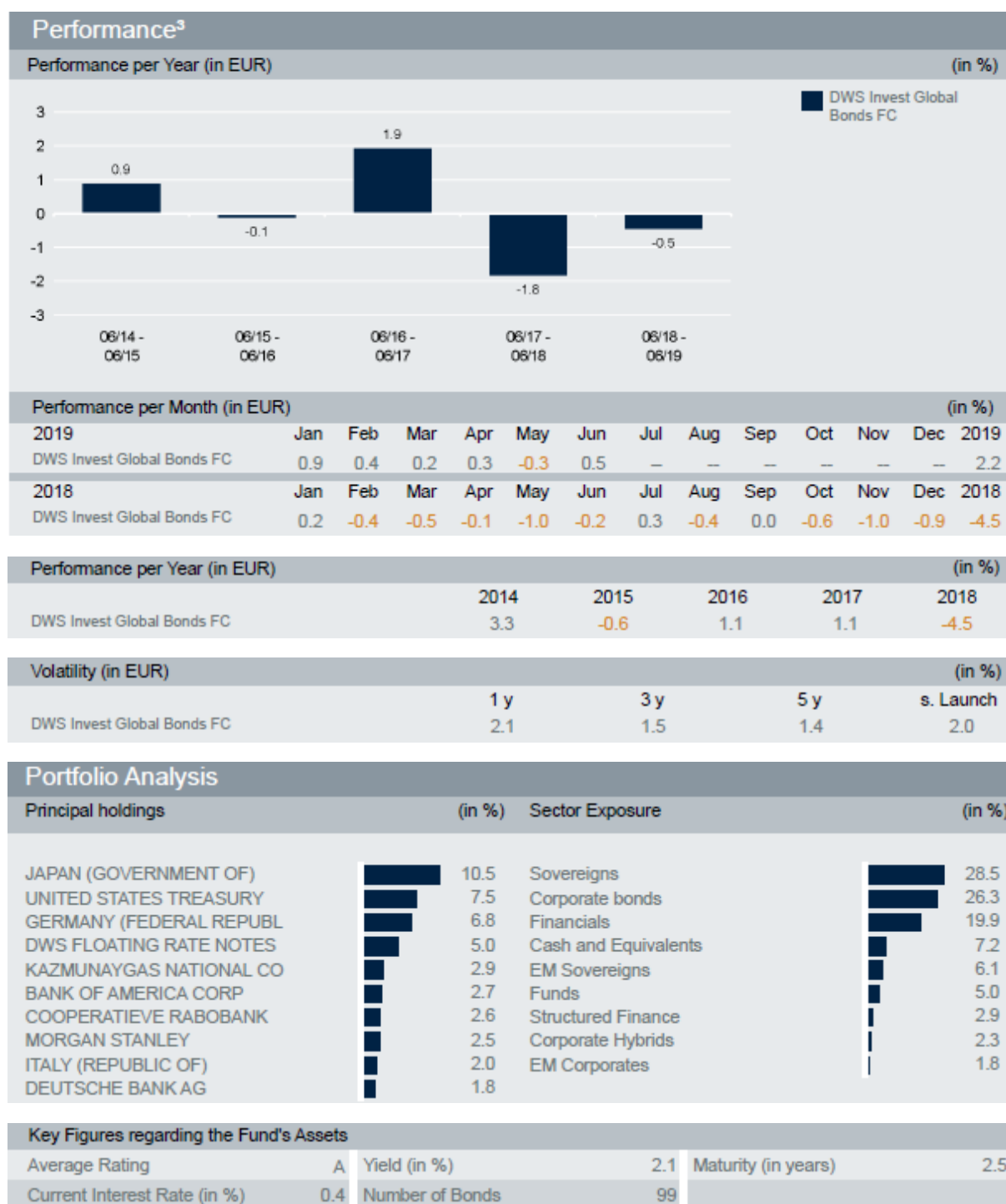
Further Characteristics (3 years) / VAR (1 year) - Share Class LC(EUR)					
Volatility	8.97%	Maximum Drawdown	-10.92%	VAR (99%/10 days)	5.41%
Sharpe Ratio	0.60	Information Ratio	--	Correlation Coefficient	--
Alpha	--	Beta	--	Tracking Error	--

Portfolio Analysis			
Breakdown by Sector (Equities)	(in % of fund volume)	Principal Holdings (Equities)	(in % of fund volume)
Portfolio Breakdown according to MSCI			
Materials	17.7	Deutsche Telekom AG (Communication Services)	3.4
Financials	13.6	Royal Dutch Shell PLC (Energy)	3.3
Consumer Staples	12.3	BHP Group PLC (Materials)	3.2
Health Care	11.5	Nestle SA (Consumer Staples)	2.4
Industrials	9.5	British American Tobacco PLC (Consumer Staples)	2.3
Energy	8.5	Danone SA (Consumer Staples)	2.3
Communication Services	5.7	Roche Holding AG (Health Care)	2.3
Utilities	5.7	AXA SA (Financials)	2.2
Consumer Discretionary	5.7	Unilever NV (Consumer Staples)	2.2
Real Estate	1.8	Novartis AG (Health Care)	2.2
Other Sectors	1.0	Total	25.8
Gross weighting, not adjusted for derivative positions.		Gross weighting, not adjusted for derivative positions.	

**Obvezniški sklad – Deutsche Invest I Global Bonds LC
(ISIN: LU0616844923)**

Kratek opis: Je svetovni obvezniški sklad s stalnim donosom. Sklad vlaga v državne obveznice in krite obveznice. Prav tako lahko vlaga v podjetniške obveznice, podrejene obveznice in druge segmente.

Osnovna tveganja: Sklad je namenjen investitorjem z željo ustvarjanja donosov iz obrestnih prihodkov in morebitnih kapitalskih dobičkov. Pričakovanja glede povračil se kompenzirajo z zmernimi kapitalskimi, obrestnimi in valutnimi tveganji, pa tudi z manjšimi tveganji neplačil. Stopnja verjetnosti izgube kapitala je srednjeročno in dolgoročno izredno nizka.









Sklad trenutnih priložnosti – DWS Invest Climate Tech LC (ISIN: LU1863264153)

Kratek opis: Je delniški sklad, ki investira v podjetja, katerih poslovna dejavnost je usmerjena predvsem v preprečevanje podnebnih sprememb ali v blažitev njihovih učinkov. Vodstvo sklada se osredotoča predvsem na podjetja, ki prispevajo k trajnostni proizvodnji energije, širitvi učinkovitega energetskega omrežja, povečanju energetske učinkovitosti in s tem zmanjšanju toplogrednih plinov. Poleg tega so vključena tudi podjetja, ki so dejavna pri obvladovanju vpliva podnebnih sprememb na področjih, kot so zdravje, voda, kmetijstvo ali zaščita

pred nesrečami. Cilj naložbene politike je doseči nadpovprečno apreciacijo kapitala.

Osnovna tveganja: Sklad je namenjen investitorjem, ki so pripravljeni sprejeti tveganje in lahko prenesejo občasno znatna nihanja vrednosti naložb. Glede na ozko usmerjeno naložbeno politiko sklada gre za visoko tvegan delniški sklad, ki poleg nadpovprečnih donosov prinaša tudi nadpovprečno nestanovitnost.



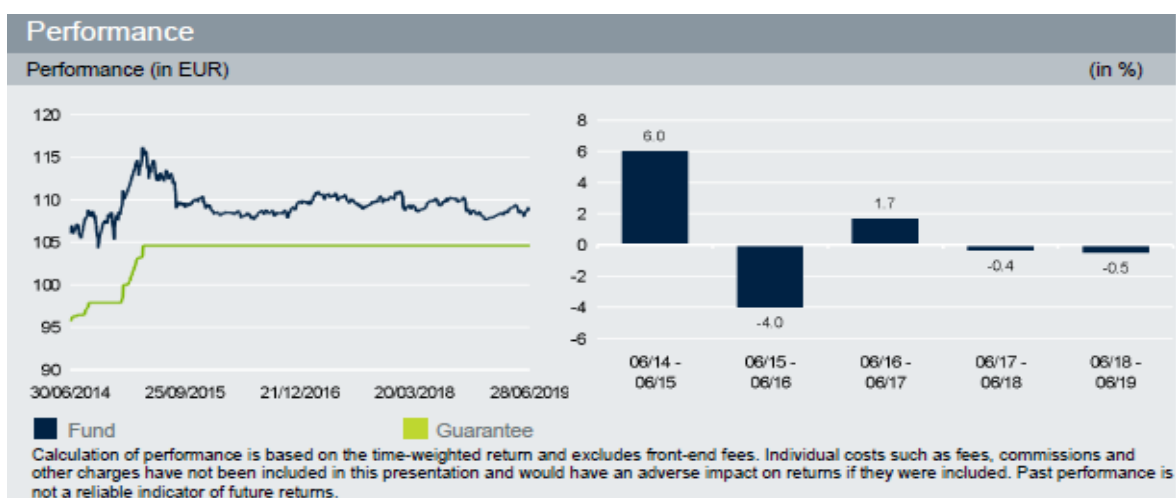
Breakdown by Sector (Equities) (in % of fund volume)		Principal Holdings (Equities) (in % of fund volume)		
Portfolio Analysis				
Portfolio Breakdown according to MSCI				
Industrials		22.4	Zoetis Inc (Health Care)	3.4
Information Technology		21.1	Koninklijke DSM NV (Materials)	3.3
Health Care		14.0	Koninklijke Philips NV (Health Care)	3.3
Materials		9.5	Schneider Electric SE (Industrials)	3.1
Utilities		6.7	Darling Ingredients Inc (Consumer Staples)	2.9
Consumer Discretionary		6.0	Microsoft Corp (Information Technology)	2.9
Consumer Staples		5.6	Danaher Corp (Health Care)	2.8
Financials		4.1	Xylem Inc/NY (Industrials)	2.7
Energy		2.7	Neste Oyj (Energy)	2.7
Real Estate		2.7	Texas Instruments Inc (Information Technology)	2.6
			Total	29.7
Gross weighting, not adjusted for derivative positions.		Gross weighting, not adjusted for derivative positions.		

<https://funds.dws.com/lu/Products/Funds/36761/Overview>

Sklad trenutnih priložnosti – DWS Funds Global Protect 90 (ISIN: LU0828003284)

Kratek opis: Gre za aktivno upravljan sklad, ki zagotavlja dnevno garancijo najvišje vrednosti na podlagi dveh komponent naložb: (a) naložbe namenjene ohranjanju kapitala in zagotavljanju garancije (manj tvegane naložbe) ter (b) naložbe namenjene doseganju donosov; to so bolj tvegane naložbe (npr. naložbe delniškega trga). Deutsche Asset Management S.A. garantira, da čista vrednost sredstev na delnico sklada (plus morebitne dividende) ne bo manjša od 90 % najvišje dosežene čiste vrednosti sredstev.

Osnovna tveganja: Sklad je namenjen investitorjem z željo ustvarjanja donosov iz obrestnih prihodkov in morebitnih kapitalskih dobičkov. Pričakovanja glede povračil se kompenzirajo z zmernimi kapitalskimi, obrestnimi in valutnimi tveganji, pa tudi z manjšimi tveganji neplačil. Stopnja verjetnosti izgube kapitala je srednjeročno in dolgoročno izredno nizka.



Cumulative Performance (in %)													
	1 m	1 y	3 y	5 y	s. Launch	Ytd.	3 y avg	5 y avg	2015	2016	2017	2018	
EUR	0.6	-0.5	0.8	2.6	8.9	1.1	0.3	0.5	1.2	0.1	0.7	-2.3	

Portfolio Analysis			
Portfolio Breakdown	(in % of fund volume)	Investment Ratio	(in % of fund volume)
Equity funds	11.2	Investment funds	87.2
DWS Vermögensbildungsfonds I LD	1.0	Money market funds	11.3
Morgan Stanley Inv.- Global Opportunity F	0.9	Cash and other assets	1.5
DWS US Growth	0.9	Total exposure	19.4
DWS Akkumula LC	0.8		
Threadneedle (Lux) - Global Focus AU EU	0.8		
Others Equity funds	6.9		
Bond funds	56.5		
Deutsche Institutional Yield	11.3		
DWS Euro Reserve LC	11.3		
Deutsche Institutional Vario Yield	11.3		
DWS Rendite Optima	11.3		
Deutsche Institutional Money plus IC	11.3		
Money market funds	11.3		
DWS Rendite Optima Four Seasons	11.3		
Index funds	8.2		
Xtrackers MSCI USA Swap UCITS ETF 1	2.3		
Xtrackers S&P 500 Swap UCITS ETF 1C	2.0		
Xtrackers MSCI World Financials UCITS E	0.7		
Xtrackers MSCI Japan UCITS ETF 1C	0.6		
Xtrackers MSCI Europe Small Cap UCITS	0.5		
Others Index funds	2.1		
Balanced funds (bonds/equities)	11.3		
Deutsche Institutional Cash Plus IC	11.3		
Cash and other Assets	1.5		