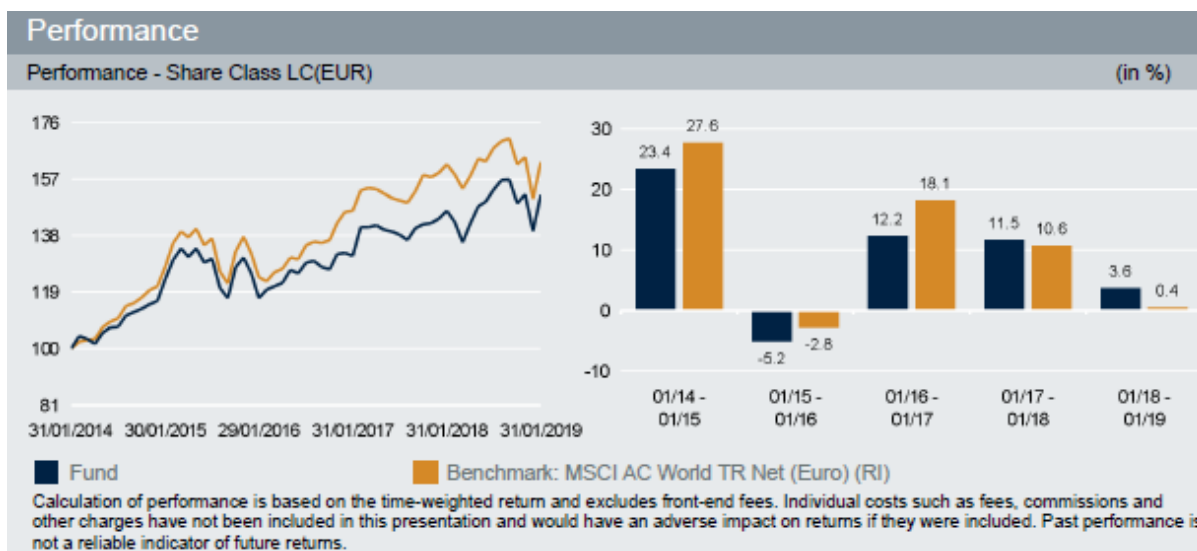


Sklad svetovnih delnic – Deutsche Invest II Global Equity High Conviction Fund LC (ISIN: LU0826452848)

Kratek opis: Je delniški sklad, ki investira v delnice podjetij po celem svetu. Naložbena politika sklada je osredotočanje na podjetja, ki bi lahko ponudila nadpovprečno strukturno rast, tudi v situacijah, ko bi gospodarstvo pešalo. Sklad investira v podjetja, ki so pozicionirana v tržnih nišah na uveljavljenih trgih, v podjetja iz razvijajočih držav ter v podjetja, ki na teh trgih delujejo.

Osnovna tveganja: Sklad je namenjen investitorjem, ki si želijo donose, višje od tistih, ki bi jih dobili na kapitalskem trgu z obrestnimi merami. Pri tem je rast kapitala ustvarjena predvsem prek priložnosti na delniškem in valutnem trgu. Varnost in likvidnost sta podrejena potencialnim visokim donosom. To vključuje višja kapitalska, obrestna in valutna tveganja.



	1 m	1 y	3 y	5 y	s. Launch	Ytd.	3 y avg	5 y avg	2015	2016	2017	2018
EUR	8.8	3.6	29.7	51.8	65.7	8.8	9.1	8.7	7.9	5.6	8.8	-3.0
BM IN EUR	8.2	0.4	31.2	62.7	82.1	8.2	9.5	10.2	9.0	10.8	8.9	-5.5

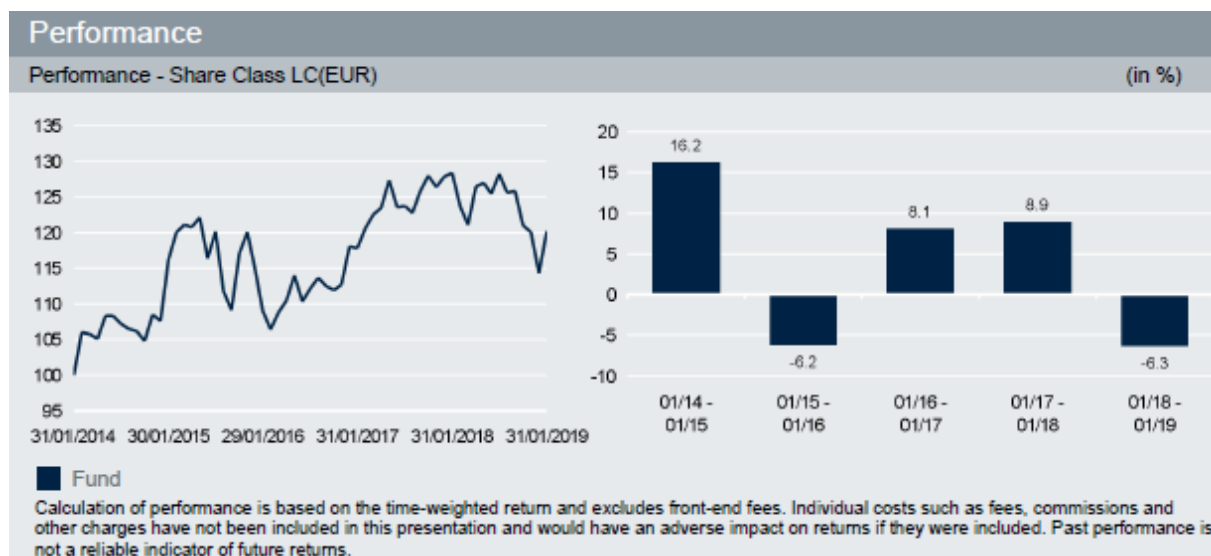
Volatility	10.97%	Maximum Drawdown	-11.07%	VAR (90%/10 days)	8.24%
Sharpe Ratio	0.84	Information Ratio	-0.09	Correlation Coefficient	0.92
Alpha	-0.40%	Beta	1.00	Tracking Error	4.25%

Breakdown by Sector (Equities) (in % of fundvolume)	Principal Holdings (Equities) (in % of fundvolume)
Portfolio Breakdown according to MSCI	
Financials 21.7	Alphabet Inc (Telecommunication Serv.) 9.5
Health Care 18.4	Samsung Electronics Co Ltd (Information Technol) 5.3
Telecommunication Serv. 15.2	Roche Holding AG (Health Care) 5.3
Information Technology 14.7	Booking Holdings Inc (Consumer Discretionary) 4.0
Consumer Discretionary 10.0	Nestle SA (Consumer Staples) 3.7
Consumer Staples 9.5	Home Depot Inc/The (Consumer Discretionary) 3.6
Industrials 8.2	Facebook Inc (Telecommunication Serv.) 3.5
Materials 1.0	S&P Global Inc (Financials) 3.3
	Marsh & McLennan Cos Inc (Financials) 3.1
	Visa Inc (Information Technology) 3.1
	Total 44.4
Gross weighting, not adjusted for any positions in derivatives.	Gross weighting, not adjusted for any positions in derivatives.

Sklad evropskih delnic – Deutsche Invest II European Top Dividend LC (ISIN: LU0781237614)

Kratek opis: Je delniški sklad, ki vlaga predvsem v evropske delnice, t.i. »blue-chip« (delnice dobro uveljavljenega in finančno stabilnega podjetja, ki deluje že več let). Upravljaev sklada pričakuje, da se poleg nadpovprečnega donosa pričakuje tudi nadpovprečna rast dividend.

Osnovna tveganja: Sklad je namenjen investitorjem, ki si želijo donose, višje od tistih, ki bi jih dobili na kapitalskem trgu z obrestnimi merami. Pri tem je rast kapitala ustvarjena predvsem prek priložnosti na delniškem in valutnem trgu. Varnost in likvidnost sta podrejena potencialnim visokim donosom. To vključuje višja kapitalska, obrestna in valutna tveganja.



Cumulative Performance (in %) - Share Class LC(EUR)												
	1 m	1 y	3 y	5 y	s. Launch	Ytd.	3 y avg	5 y avg	2015	2016	2017	2018
EUR	5.2	-6.3	10.3	20.2	54.9	5.2	3.3	3.8	6.6	2.9	8.2	-10.5

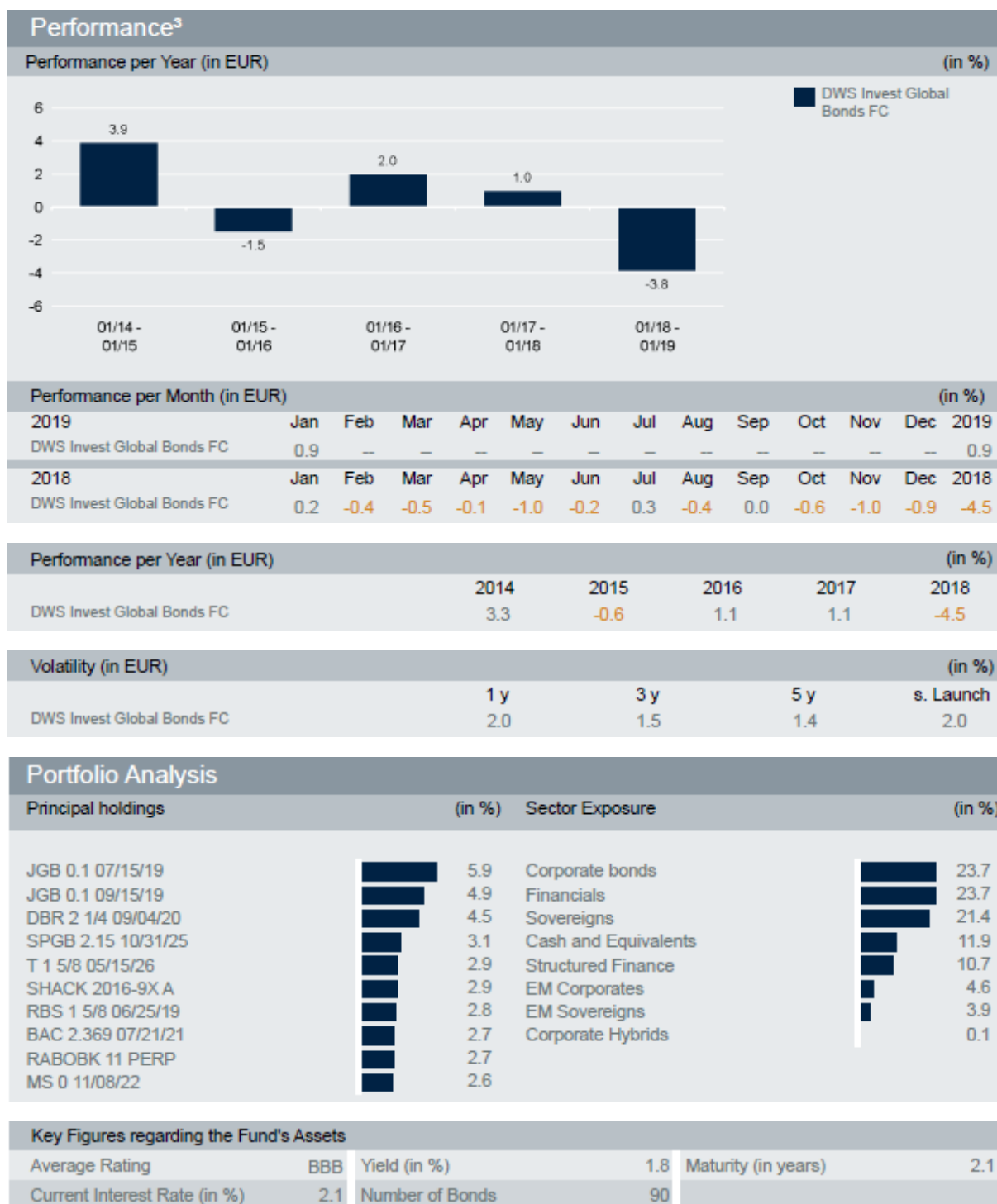
Further Characteristics (3 years) / VAR (1 year) - Share Class LC(EUR)					
Volatility	8.50%	Maximum Drawdown	-10.92%	VAR (99%/10 days)	6.42%
Sharpe Ratio	0.44	Information Ratio	–	Correlation Coefficient	–
Alpha	–	Beta	–	Tracking Error	–

Portfolio Analysis			
Breakdown by Sector (Equities)	(in % of fundvolume)	Principal Holdings (Equities)	(in % of fundvolume)
Portfolio Breakdown according to MSCI			
Materials	18.0	Royal Dutch Shell PLC (Energy)	3.9
Financials	13.2	Deutsche Telekom AG (Telecommunication Serv.)	3.5
Consumer Staples	13.1	BHP Group PLC (Materials)	3.5
Energy	10.1	Nestle SA (Consumer Staples)	2.7
Health Care	9.2	National Grid PLC (Utilities)	2.5
Industrials	8.9	RED ELECTRICA CORP SA (Utilities)	2.4
Consumer Discretionary	8.2	Roche Holding AG (Health Care)	2.2
Utilities	7.5	Unilever NV (Consumer Staples)	2.2
Telecommunication Serv.	7.1	Total SA (Energy)	2.2
Real Estate	2.0	K+S AG (Materials)	2.1
Other Sectors	1.4	Total	27.2
Gross weighting, not adjusted for any positions in derivatives.		Gross weighting, not adjusted for any positions in derivatives.	

Obvezniški sklad – Deutsche Invest I Global Bonds LC (ISIN: LU0616844923)

Kratek opis: Je svetovni obvezniški sklad s stalnim donosom. Sklad vlaga v državne obveznice in krite obveznice. Prav tako lahko vlaga v podjetniške obveznice, podrejene obveznice in druge segmente.

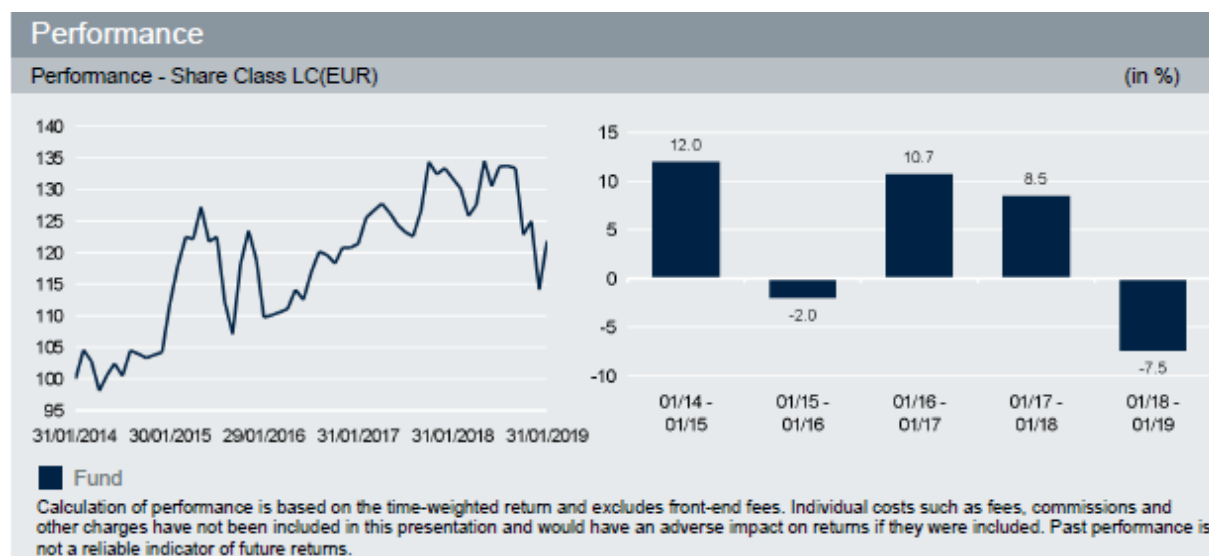
Osnovna tveganja: Sklad je namenjen investitorjem z željo ustvarjanja donosov iz obrestnih prihodkov in morebitnih kapitalskih dobičkov. Pričakovanja glede povračil se kompenzirajo z zmernimi kapitalskimi, obrestnimi in valutnimi tveganji, pa tudi z manjšimi tveganji neplačil. Stopnja verjetnosti izgube kapitala je srednjeročno in dolgoročno izredno nizka.



Sklad trenutnih priložnosti – Deutsche Invest I New Resources LC (ISIN: LU0237014641)

Kratek opis: Je delniški sklad, ki investira v panoge povezane z obnovljivimi viri energije, kmetijstvom in vodo. Faktorja, ki vplivata na uspešnost sklada sta predvsem razvoj svetovnih delniških trgov in gibanje deviznih tečajev tujih valut v primerjavi z evrom.

Osnovna tveganja: Sklad je namenjen investitorjem, ki so pripravljeni sprejeti tveganje in lahko prenesejo občasno znatna nihanja vrednosti naložb. Glede na ozko usmerjeno naložbeno politiko sklada gre za visoko tvegan delniški sklad, ki poleg nadpovprečnih donosov prinaša tudi nadpovprečno nestanovitnost.



Cumulative Performance (in %) - Share Class LC(EUR)												
	1 m	1 y	3 y	5 y	s. Launch	Ytd.	3 y avg	5 y avg	2015	2016	2017	2018
EUR	6.8	-7.5	11.1	21.9	36.0	6.8	3.6	4.0	13.9	1.6	10.4	-14.4

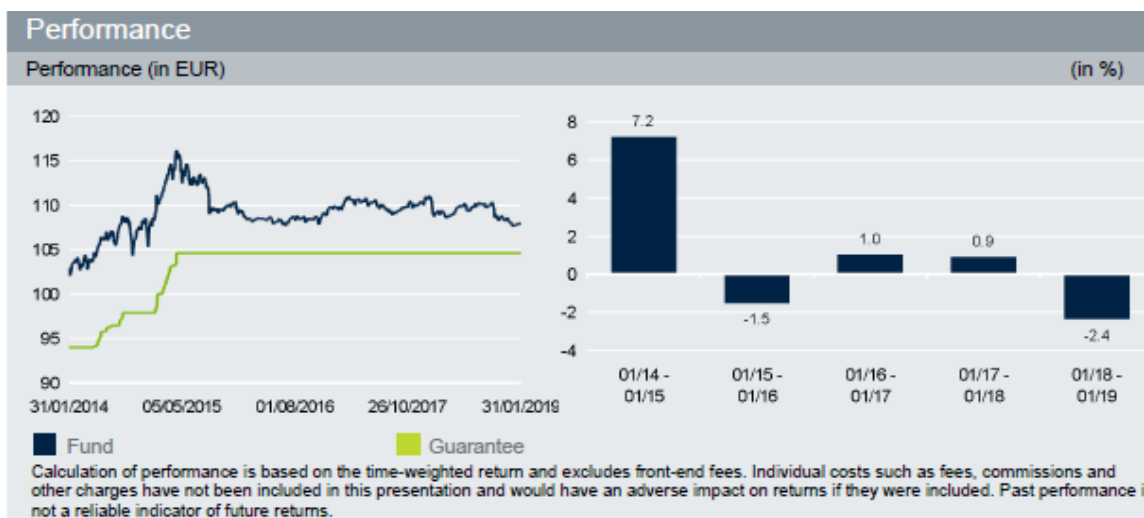
Further Characteristics (3 years) / VAR (1 year) - Share Class LC(EUR)					
Volatility	11.05%	Maximum Drawdown	-15.15%	VAR (99%/10 days)	7.79%
Sharpe Ratio	0.36	Information Ratio	--	Correlation Coefficient	--
Alpha	--	Beta	--	Tracking Error	--

Portfolio Analysis			
Breakdown by Sector (Equities)	(in % of fundvolume)	Principal Holdings (Equities)	(in % of fundvolume)
Portfolio Breakdown according to MSCI			
Industrial Machinery	13.7	Xylem Inc/NY (Industrial Machinery)	5.1
Fertilizers & Agricultural Chem	9.3	Roper Technologies Inc (Industrial Conglomerates)	3.4
Building Products	8.2	TPI Composites Inc (Heavy Electrical Equipment)	3.4
Industrial Conglomerates	6.8	Siemens AG (Industrial Conglomerates)	3.4
Agricultural Products	6.2	Danaher Corp (Health Care Equipment)	3.3
Heavy Electrical Equipment	5.8	Darling Ingredients Inc (Agricultural Products)	3.1
Speciality Chemicals	5.4	Archer-Daniels-Midland Co (Agricultural Products)	3.0
Environmental & Facilities Ser	5.1	Ecolab Inc (Speciality Chemicals)	3.0
Electrical Components & Equi	4.6	Masco Corp (Building Products)	3.0
Semiconductors	4.1	First Solar Inc (Semiconductors)	2.8
Other Sectors	26.1	Total	33.5
Gross weighting, not adjusted for any positions in derivatives.		Gross weighting, not adjusted for any positions in derivatives.	

Sklad trenutnih priložnosti – **DWS Funds Global Protect 90** (ISIN: LU0828003284)

Kratek opis: Gre za aktivno upravljan sklad, ki zagotavlja dnevno garancijo najvišje vrednosti na podlagi dveh komponent naložb: (a) naložbe namenjene ohranjanju kapitala in zagotavljanju garancije (manj tvegane naložbe) ter (b) naložbe namenjene doseganju donosov; to so bolj tvegane naložbe (npr. naložbe delniškega trga). Deutsche Asset Management S.A. garantira, da čista vrednost sredstev na delnico sklada (plus morebitne dividende) ne bo manjša od 90 % najvišje dosežene čiste vrednosti sredstev.

Osnovna tveganja: Sklad je namenjen investitorjem z željo ustvarjanja donosov iz obrestnih prihodkov in morebitnih kapitalskih dobičkov. Pričakovanja glede povračil se kompenzirajo z zmernimi kapitalskimi, obrestnimi in valutnimi tveganji, pa tudi z manjšimi tveganji neplačil. Stopnja verjetnosti izgube kapitala je srednjeročno in dolgoročno izredno nizka.



Cumulative Performance (in %)												
	1 m	1 y	3 y	5 y	s. Launch	Ytd.	3 y avg	5 y avg	2015	2016	2017	2018
EUR	0.2	-2.4	-0.5	5.1	7.9	0.2	-0.2	1.0	1.2	0.1	0.7	-2.3

Portfolio Analysis	
Portfolio Breakdown	(in % of fundvolume)
Equity funds	3.8
DWS Vermögensbildungsfonds I LD	0.4
DWS US Growth	0.3
DWS Akkumula LC	0.3
Morgan Stanley Inv.- Global Opportunity F	0.3
DWS Global Value LD	0.3
Others Equity funds	2.3
Bond funds	64.5
Deutsche Institutional Money plus IC	15.7
Deutsche Institutional Yield	15.6
DWS Rendite Optima	15.6
Deutsche Institutional Vario Yield	11.2
DWS Euro Reserve LC	6.3
Money market funds	15.9
DWS Rendite Optima Four Seasons	15.9
Index funds	2.6
Xtrackers MSCI USA Swap UCITS ETF 1	0.7
Xtrackers S&P 500 Swap UCITS ETF 1C	0.7
Xtrackers MSCI Japan UCITS ETF 1C	0.3
Xtrackers MSCI World Financials UCITS E	0.2
Xtrackers MSCI Pacific ex Japan UCITS E	0.1
Others Index funds	0.5
Balanced funds (bonds/equities)	11.2
Deutsche Institutional Cash Plus IC	11.2
Cash and other Assets	2.1

Investment Ratio	(in % of fundvolume)
Investment funds	82.1
Money market funds	15.9
Cash and other assets	2.1
Total exposure	6.4