

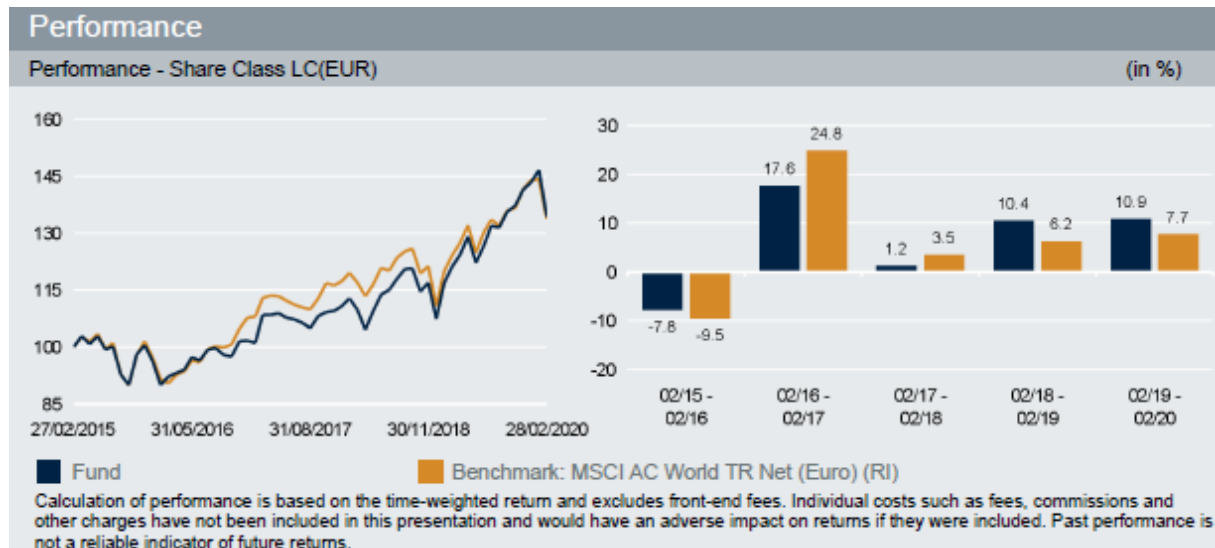


Februar, 2020

Sklad svetovnih delnic – Deutsche Invest II Global Equity High Conviction Fund LC (ISIN: LU0826452848)

Kratek opis: Je delniški sklad, ki investira v delnice podjetij po celem svetu. Naložbena politika sklada je osredotočanje na podjetja, ki bi lahko ponudila nadpovprečno strukturno rast, tudi v situacijah, ko bi gospodarstvo pešalo. Sklad investira v podjetja, ki so pozicionirana v tržnih nišah na uveljavljenih trgih, v podjetja iz razvijajočih držav ter v podjetja, ki na teh trgih delujejo.

Osnovna tveganja: Sklad je namenjen investitorjem, ki si želijo donose, višje od tistih, ki bi jih dobili na kapitalnem trgu z obrestnimi merami. Pri tem je rast kapitala ustvarjena predvsem prek priložnosti na delniškem in valutnem trgu. Varnost in likvidnost sta podrejena potencialnim visokim donosom. To vključuje višja kapitaliska, obrestna in valutna tveganja.



Cumulative performance (in %) - share class LC(EUR)												
	1 m	1 y	3 y	5 y	s. Inception	YTD	3 y avg	5 y avg	2016	2017	2018	2019
EUR	-8.4	10.9	23.9	34.4	90.6	-6.2	7.4	6.1	5.6	8.8	-3.0	33.5
BM IN EUR	-7.3	7.7	18.4	33.7	102.9	-7.1	5.8	6.0	10.8	8.9	-5.5	29.9

Further Characteristics (3 years) / VAR (1 year) - share class LC(EUR)					
Volatility	12.54%	Maximum Drawdown	-11.07%	VAR (99%/10 days)	10.49%
Sharpe Ratio	0.61	Information Ratio	0.47	Correlation Coefficient	0.97
Alpha	1.37%	Beta	1.03	Tracking Error	3.24%

Portfolio Analysis			
Breakdown by Sector (Equities)	(in % of fund volume)	Principal Holdings (Equities)	(in % of fund volume)
Portfolio Breakdown according to MSCI			
Information Technology	20.1	Alphabet Inc (Communication Services)	9.5
Financials	17.1	Booking Holdings Inc (Consumer Discretionary)	4.9
Communication Services	16.1	Samsung Electronics Co Ltd (Information Technol)	4.9
Health Care	15.8	Taiwan Semiconductor Manufacturing Co Ltd (Info	4.7
Consumer Discretionary	12.8	Tencent Holdings Ltd (Communication Services)	3.8
Industrials	8.3	Visa Inc (Information Technology)	3.8
Consumer Staples	7.4	Medtronic PLC (Health Care)	3.3
Energy	1.0	Agilent Technologies Inc (Health Care)	3.2
		Nestle SA (Consumer Staples)	3.1
		Home Depot Inc/The (Consumer Discretionary)	3.0
		Total	44.2

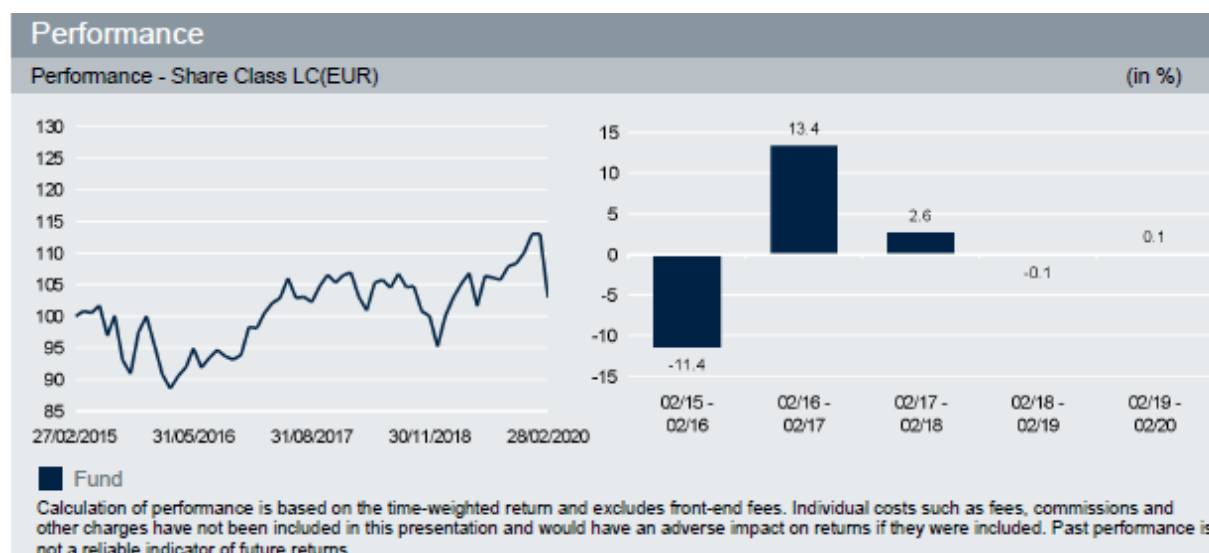
Gross weighting, not adjusted for derivative positions.

<https://funds.dws.com/lu/Products/Funds/35138/Overview>

Sklad evropskih delnic – Deutsche Invest II European Top Dividend LC (ISIN: LU0781237614)

Kratek opis: Je delniški sklad, ki vlaga predvsem v evropske delnice, t.i. »blue-chip« (delnice dobro uveljavljenega in finančno stabilnega podjetja, ki deluje že več let). Upravljevec sklada pričakuje, da se poleg nadpovprečnega donosa pričakuje tudi nadpovprečna rast dividend.

Osnovna tveganja: Sklad je namenjen investitorjem, ki si želijo donose, višje od tistih, ki bi jih dobili na kapitalskem trgu z obrestnimi merami. Pri tem je rast kapitala ustvarjena predvsem prek priložnosti na delniškem in valutnem trgu. Varnost in likvidnost sta podrejena potencialnim visokim donosom. To vključuje višja kapitalska, obrestna in valutna tveganja.



Cumulative performance (in %) - share class LC(EUR)												
	1 m	1 y	3 y	5 y	s. Inception	YTD	3 y avg	5 y avg	2016	2017	2018	2019
EUR	-8.8	0.1	2.6	3.0	59.3	-8.9	0.8	0.6	2.9	8.2	-10.5	18.8

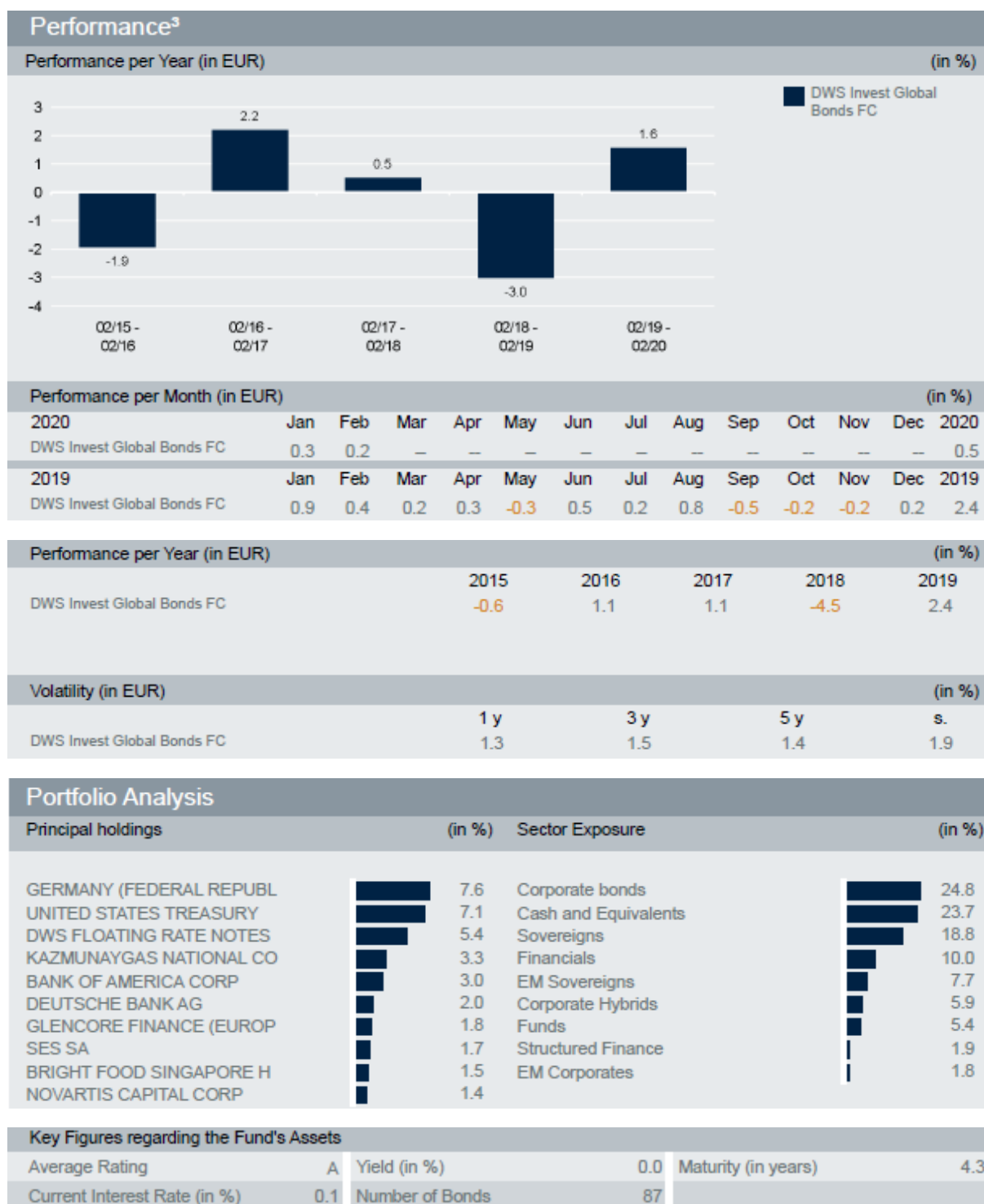
Further Characteristics (3 years) / VAR (1 year) - share class LC(EUR)			
Volatility	10.26%	Maximum Drawdown	-10.92%
Sharpe Ratio	0.13	Information Ratio	–
Alpha	–	Beta	–
		VAR (90%/10 days)	8.30%
		Correlation Coefficient	–
		Tracking Error	–

Portfolio Analysis			
Breakdown by Sector (Equities)	(in % of fund volume)	Principal Holdings (Equities)	(in % of fund volume)
Portfolio Breakdown according to MSCI			
Financials	17.4	National Grid PLC (Utilities)	3.3
Materials	15.1	Deutsche Telekom AG (Communication Services)	2.9
Consumer Staples	13.6	British American Tobacco PLC (Consumer Staples)	2.8
Health Care	13.5	Galenica AG (Health Care)	2.8
Utilities	8.5	Roche Holding AG (Health Care)	2.7
Industrials	8.4	Imperial Brands PLC (Consumer Staples)	2.4
Energy	7.2	BHP Group PLC (Materials)	2.3
Communication Services	4.6	Vonovia SE (Real Estate)	2.3
Consumer Discretionary	3.3	Royal Dutch Shell PLC (Energy)	2.3
Real Estate	2.6	Talanx AG (Financials)	2.3
Other Sectors	1.0	Total	26.1
Gross weighting, not adjusted for derivative positions.		Gross weighting, not adjusted for derivative positions.	

Obvezniški sklad – Deutsche Invest I Global Bonds LC (ISIN: LU0616844923)

Kratek opis: Je svetovni obvezniški sklad s stalnim donosom. Sklad vlaga v državne obveznice in krite obveznice. Prav tako lahko vlaga v podjetniške obveznice, podrejene obveznice in druge segmente.

Osnovna tveganja: Sklad je namenjen investitorjem z željo ustvarjanja donosov iz obrestnih prihodkov in morebitnih kapitalskih dobičkov. Pričakovanja glede povračil se kompenzirajo z zmernimi kapitalskimi, obrestnimi in valutnimi tveganji, pa tudi z manjšimi tveganji neplačil. Stopnja verjetnosti izgube kapitala je srednjeročno in dolgoročno izredno nizka.



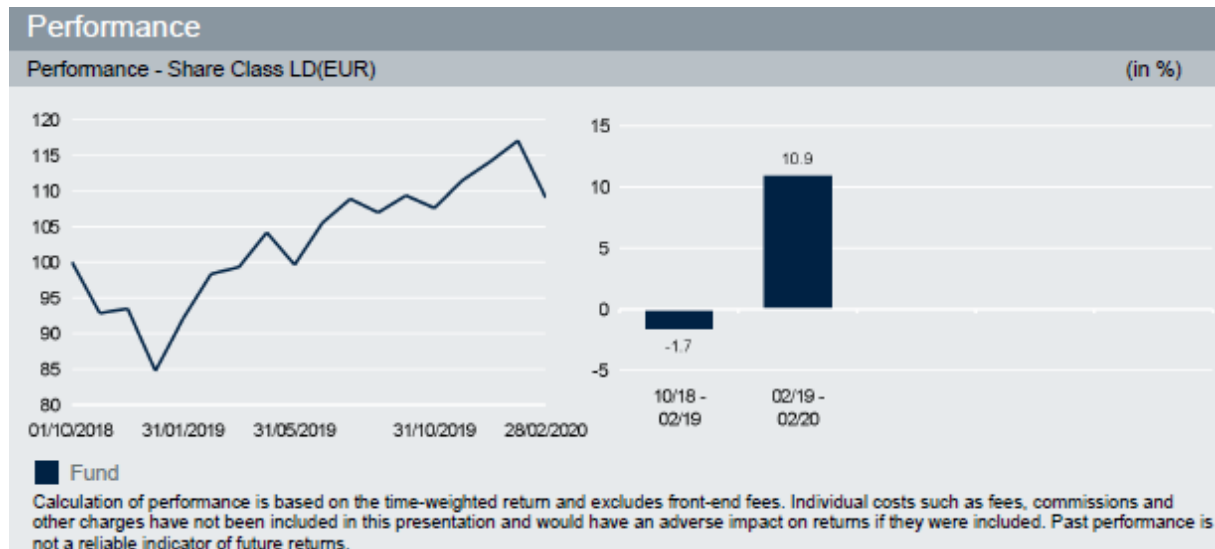
Februar, 2020

Sklad trenutnih priložnosti – DWS Invest Climate Tech LC (ISIN: LU1863264153)

Kratek opis: Je delniški sklad, ki investira v podjetja, katerih poslovna dejavnost je usmerjena predvsem v preprečevanje podnebnih sprememb ali v blažitev njihovih učinkov. Vodstvo sklada se osredotoča predvsem na podjetja, ki prispevajo k trajnostni proizvodnji energije, širitvi učinkovitega energetskega omrežja, povečanju energetske učinkovitosti in s tem zmanjšanju toplogrednih plinov. Poleg tega so vključena tudi podjetja, ki so dejavna pri obvladovanju vpliva podnebnih sprememb na področjih, kot so zdravje, voda, kmetijstvo ali zaščita pred nesrečami. Cilj

naložbene politike je doseči nadpovprečno apreciacijo kapitala.

Osnovna tveganja: Sklad je namenjen investitorjem, ki so pripravljeni sprejeti tveganje in lahko prenesejo občasno znatna nihanja vrednosti naložb. Glede na ozko usmerjeno naložbeno politiko sklada gre za visoko tvegan delniški sklad, ki poleg nadpovprečnih donosov prinaša tudi nadpovprečno nestanovitnost.



Cumulative performance (in %) - share class LD(EUR)									
	1 m	1 y	3 y	5 y	s. Inception	YTD	3 y avg	5 y avg	2019
EUR	-6.8	10.9	--	--	9.1	-4.4	--	--	34.6

Portfolio Analysis

Breakdown by Sector (Equities) (in % of fund volume)	Principal Holdings (Equities) (in % of fund volume)
Portfolio Breakdown according to MSCI	
Industrials 23.9	Zoetis Inc (Health Care) 3.8
Information Technology 20.5	Microsoft Corp (Information Technology) 3.5
Health Care 12.7	Neste Oyj (Energy) 3.3
Utilities 8.0	Darling Ingredients Inc (Consumer Staples) 3.2
Materials 7.5	Marsh & McLennan Cos Inc (Financials) 2.9
Consumer Staples 4.6	Xylem Inc/NY (Industrials) 2.9
Financials 4.3	SolarEdge Technologies Inc (Information Technolo) 2.8
Consumer Discretionary 3.6	Danaher Corp (Health Care) 2.7
Energy 3.3	VMware Inc (Information Technology) 2.7
Real Estate 2.8	Schneider Electric SE (Industrials) 2.7
	Total 30.5
Gross weighting, not adjusted for derivative positions.	Gross weighting, not adjusted for derivative positions.

<https://funds.dws.com/lu/Products/Funds/36761/Overview>

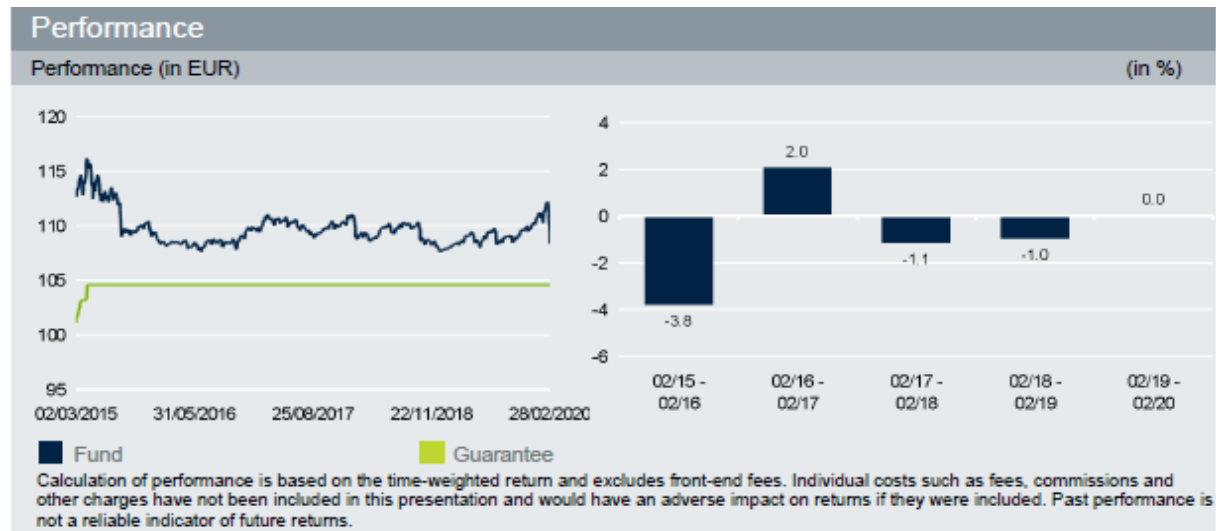


Februar, 2020

Sklad trenutnih priložnosti – DWS Funds Global Protect 90 (ISIN: LU0828003284)

Kratek opis: Gre za aktivno upravljan sklad, ki zagotavlja dnevno garancijo najvišje vrednosti na podlagi dveh komponent naložb: (a) naložbe namenjene ohranjanju kapitala in zagotavljanju garancije (manj tvegane naložbe) ter (b) naložbe namenjene doseganju donosov; to so bolj tvegane naložbe (npr. naložbe delniškega trga). Deutsche Asset Management S.A. garantira, da čista vrednost sredstev na delnico sklada (plus morebitne dividende) ne bo manjša od 90 % najvišje dosežene čiste vrednosti sredstev.

Osnovna tveganja: Sklad je namenjen investitorjem z željo ustvarjanja donosov iz obrestnih prihodkov in morebitnih kapitalskih dobičkov. Pričakovanja glede povračil se kompenzirajo z zmernimi kapitalskimi, obrestnimi in valutnimi tveganji, pa tudi z manjšimi tveganji neplačil. Stopnja verjetnosti izgube kapitala je srednjeročno in dolgoročno izredno nizka.



Cumulative performance (in %)												
	1 m	1 y	3 y	5 y	s. Inception	YTD	3 y avg	5 y avg	2016	2017	2018	2019
EUR	-2.0	0.0	-2.1	-3.9	8.4	-1.7	-0.7	-0.8	0.1	0.7	-2.3	2.3

Portfolio Breakdown (in % of fund volume)		Asset Allocation (in % of fund volume)	
Equity funds	16.1	Investment funds	68.6
Morgan Stanley Inv.- Global Opportunity F	1.4	Money market funds	27.2
Threadneedle (Lux) - Global Focus AU EU	1.1	Cash and other assets	4.2
DWS Akkumula ID	1.1	Total exposure	20.7
DWS Vermögensbildungsfonds I ID	1.1		
Schr. Intl. Selection Fd.- Emerging Asia Ac	0.9		
Others Equity funds	10.5		
Bond funds	35.9		
DWS Institutional Pension Flex Yield	12.0		
DWS Institutional Pension Vario Yield	12.0		
DWS Institutional ESG Euro Money Marke	12.0		
Money market funds	27.2		
DWS Euro Money Market Fund	15.2		
DWS Vorsorge Geldmarkt LC	12.0		
Index funds	4.6		
Xtrackers MSCI USA Swap UCITS ETF 1	1.6		
Xtrackers S&P 500 Swap UCITS ETF 1C	1.5		
Xtrackers MSCI World Minimum Vol. UCIT	0.7		
Xtrackers MSCI Pacific ex Japan UCITS E	0.3		
Xtrackers MSCI Japan UCITS ETF 1C	0.3		
Xtrackers MSCI Canada UCITS ETF 1C	0.2		
Balanced funds (bonds/equities)	12.0		
DWS Institutional Pension Floating Yield I	12.0		
Cash and other Assets	4.2		