

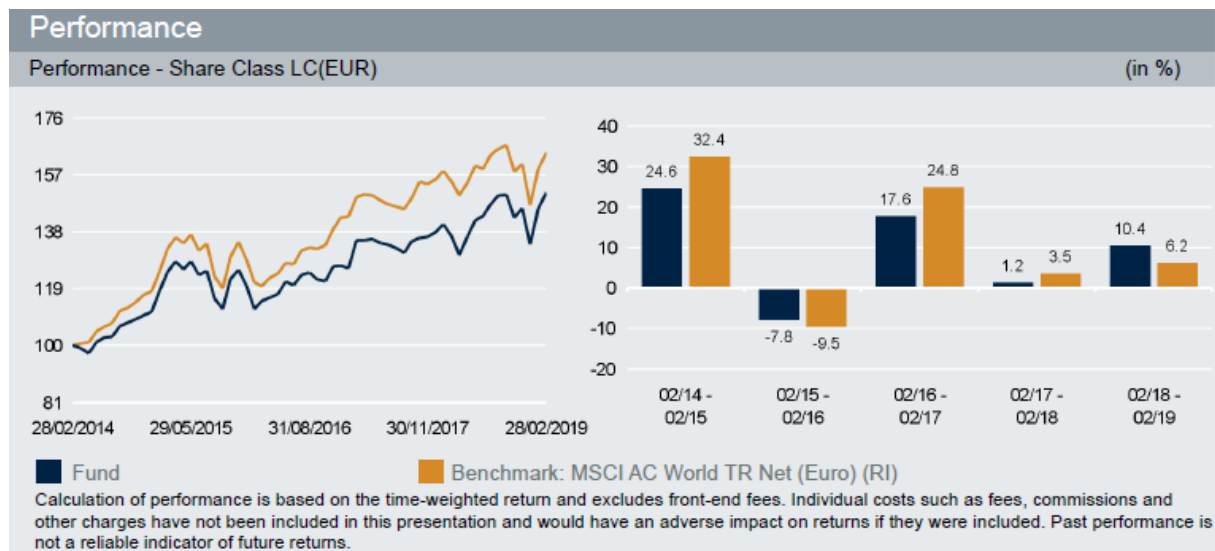


Februar, 2019

Sklad svetovnih delnic – Deutsche Invest II Global Equity High Conviction Fund LC (ISIN: LU0826452848)

Kratek opis: Je delniški sklad, ki investira v delnice podjetij po celem svetu. Naložbena politika sklada je osredotočanje na podjetja, ki bi lahko ponudila nadpovprečno strukturno rast, tudi v situacijah, ko bi gospodarstvo pešalo. Sklad investira v podjetja, ki so pozicionirana v tržnih nišah na uveljavljenih trgih, v podjetja iz razvijajočih držav ter v podjetja, ki na teh trgih delujejo.

Osnovna tveganja: Sklad je namenjen investitorjem, ki si želijo donose, višje od tistih, ki bi jih dobili na kapitalskem trgu z obrestnimi merami. Pri tem je rast kapitala ustvarjena predvsem prek priložnosti na delniškem in valutnem trgu. Varnost in likvidnost sta podrejena potencialnim visokim donosom. To vključuje višja kapitalska, obrestna in valutna tveganja.



Cumulative Performance (in %) - Share Class LC(EUR)												
	1 m	1 y	3 y	5 y	s. Launch	Ytd.	3 y avg	5 y avg	2015	2016	2017	2018
EUR	3.8	10.4	31.5	51.1	71.9	12.9	9.6	8.6	7.9	5.6	8.8	-3.0
BM IN EUR	3.5	6.2	37.2	64.5	88.4	12.0	11.1	10.5	9.0	10.8	8.9	-5.5

Further Characteristics (3 years) / VAR (1 year) - Share Class LC(EUR)					
Volatility	11.07%	Maximum Drawdown	-11.07%	VAR (99%/10 days)	8.06%
Sharpe Ratio	0.87	Information Ratio	-0.38	Correlation Coefficient	0.94
Alpha	-1.72%	Beta	1.03	Tracking Error	3.73%

Portfolio Analysis			
Breakdown by Sector (Equities)	(in % of fundvolume)	Principal Holdings (Equities)	(in % of fundvolume)
Portfolio Breakdown according to MSCI			
Financials	20.4	Alphabet Inc (Telecommunication Serv.)	9.6
Health Care	17.3	Samsung Electronics Co Ltd (Information Technol	5.1
Information Technology	15.6	Roche Holding AG (Health Care)	4.8
Telecommunication Serv.	14.6	Nestle SA (Consumer Staples)	3.8
Consumer Discretionary	10.0	Booking Holdings Inc (Consumer Discretionary)	3.8
Consumer Staples	9.9	Home Depot Inc/The (Consumer Discretionary)	3.6
Industrials	8.4	Visa Inc (Information Technology)	3.4
Materials	1.0	Taiwan Semiconductor Manufacturing Co Ltd (Info	3.2
		S&P Global Inc (Financials)	3.1
		Marsh & McLennan Cos Inc (Financials)	3.0
		Total	43.4
Gross weighting, not adjusted for any positions in derivatives.		Gross weighting, not adjusted for any positions in derivatives.	

<https://funds.deutscheam.com/lu/Products/Funds/35138/Overview>

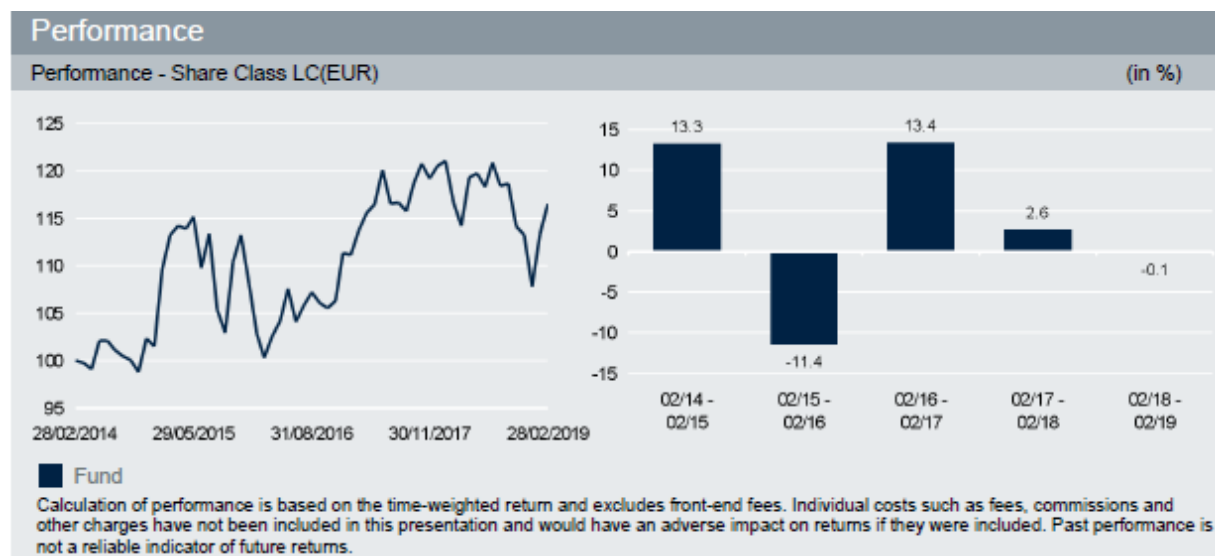


Februar, 2019

Sklad evropskih delnic – Deutsche Invest II European Top Dividend LC (ISIN: LU0781237614)

Kratek opis: Je delniški sklad, ki vlaga predvsem v evropske delnice, t.i. »blue-chip« (delnice dobro uveljavljenega in finančno stabilnega podjetja, ki deluje že več let). Upravljaivec sklada pričakuje, da se poleg nadpovprečnega donosa pričakuje tudi nadpovprečna rast dividend.

Osnovna tveganja: Sklad je namenjen investitorjem, ki si želijo donose, višje od tistih, ki bi jih dobili na kapitalskem trgu z obrestnimi merami. Pri tem je rast kapitala ustvarjena predvsem prek priložnosti na delniškem in valutnem trgu. Varnost in likvidnost sta podrejena potencialnim visokim donosom. To vključuje višja kapitalska, obrestna in valutna tveganja.



Cumulative Performance (in %) - Share Class LC(EUR)												
	1 m	1 y	3 y	5 y	s. Launch	Ytd.	3 y avg	5 y avg	2015	2016	2017	2018
EUR	2.8	-0.1	16.2	16.6	59.2	8.1	5.1	3.1	6.6	2.9	8.2	-10.5

Further Characteristics (3 years) / VAR (1 year) - Share Class LC(EUR)					
Volatility	8.46%	Maximum Drawdown	-10.92%	VAR (99%/10 days)	6.20%
Sharpe Ratio	0.65	Information Ratio	–	Correlation Coefficient	–
Alpha	–	Beta	–	Tracking Error	–

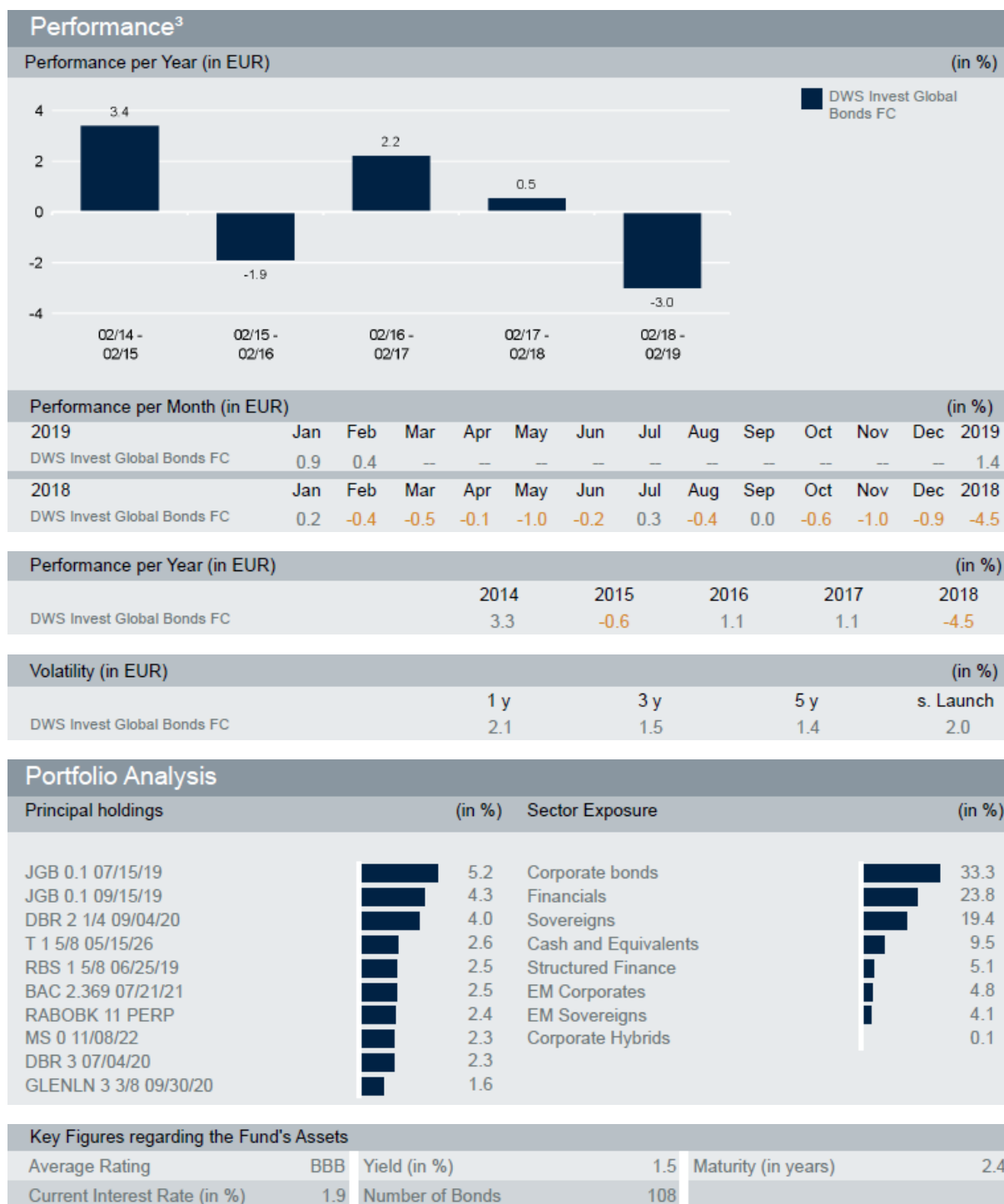
Portfolio Analysis			
Breakdown by Sector (Equities)	(in % of fundvolume)	Principal Holdings (Equities)	(in % of fundvolume)
Portfolio Breakdown according to MSCI			
Materials	18.1	Royal Dutch Shell PLC (Energy)	3.9
Financials	13.7	BHP Group PLC (Materials)	3.5
Consumer Staples	12.9	Deutsche Telekom AG (Telecommunication Serv.)	3.2
Energy	10.5	Nestle SA (Consumer Staples)	2.7
Industrials	9.8	National Grid PLC (Utilities)	2.6
Health Care	9.2	British American Tobacco PLC (Consumer Staples)	2.4
Consumer Discretionary	7.1	ING Group NV (Financials)	2.4
Utilities	6.1	Roche Holding AG (Health Care)	2.3
Telecommunication Serv.	5.9	Novartis AG (Health Care)	2.2
Real Estate	1.9	Unilever NV (Consumer Staples)	2.1
Other Sectors	1.3	Total	27.3
Gross weighting, not adjusted for any positions in derivatives.		Gross weighting, not adjusted for any positions in derivatives.	

<https://funds.deutscheam.com/lu/Products/Funds/34798/Overview>

Obvezniški sklad – Deutsche Invest I Global Bonds LC (ISIN: LU0616844923)

Kratek opis: Je svetovni obvezniški sklad s stalnim donosom. Sklad vlaga v državne obveznice in krite obveznice. Prav tako lahko vlaga v podjetniške obveznice, podrejene obveznice in druge segmente.

Osnovna tveganja: Sklad je namenjen investitorjem z željo ustvarjanja donosov iz obrestnih prihodkov in morebitnih kapitalskih dobičkov. Pričakovanja glede povračil se kompenzirajo z zmernimi kapitalskimi, obrestnimi in valutnimi tveganji, pa tudi z manjšimi tveganji neplačil. Stopnja verjetnosti izgube kapitala je srednjeročno in dolgoročno izredno nizka.



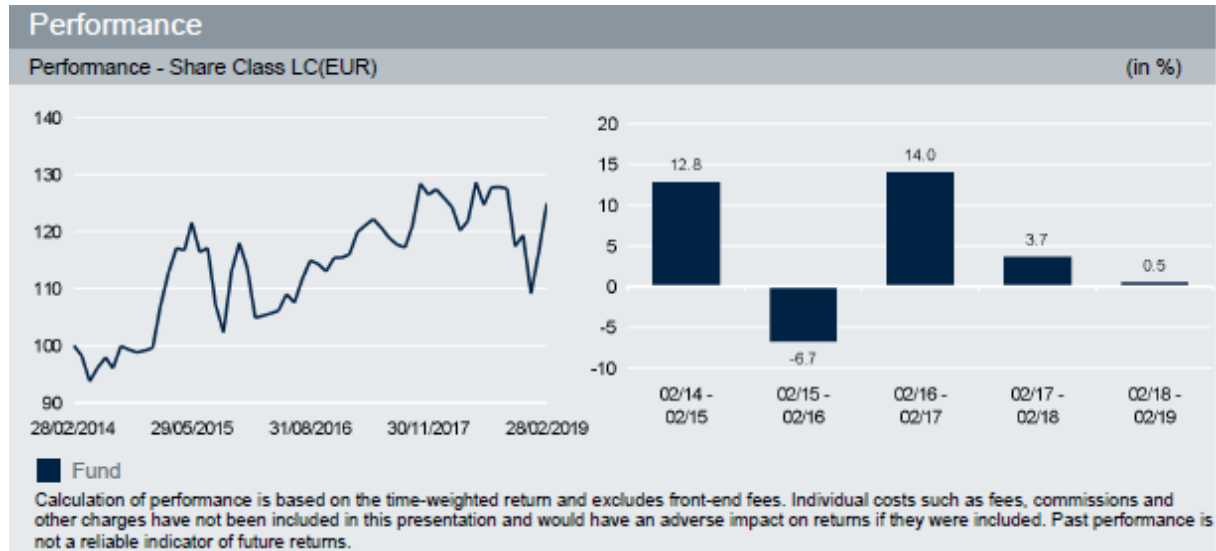


Februar, 2019

Sklad trenutnih priložnosti – Deutsche Invest I New Resources LC (ISIN: LU0237014641)

Kratek opis: Je delniški sklad, ki investira v panoge povezane z obnovljivimi viri energije, kmetijstvom in vodo. Faktorja, ki vplivata na uspešnost sklada sta predvsem razvoj svetovnih delniških trgov in gibanje deviznih tečajev tujih valut v primerjavi z evrom.

Osnovna tveganja: Sklad je namenjen investitorjem, ki so pripravljeni sprejeti tveganje in lahko prenesejo občasno znatna nihanja vrednosti naložb. Glede na ozko usmerjeno naložbeno politiko sklada gre za visoko tvegan delniški sklad, ki poleg nadpovprečnih donosov prinaša tudi nadpovprečno nestanovitnost.



Cumulative Performance (in %) - Share Class LC(EUR)												
	1 m	1 y	3 y	5 y	s. Launch	Ytd.	3 y avg	5 y avg	2015	2016	2017	2018
EUR	7.3	0.5	18.8	25.0	45.8	14.5	5.9	4.6	13.9	1.6	10.4	-14.4

Further Characteristics (3 years) / VAR (1 year) - Share Class LC(EUR)					
Volatility	11.72%	Maximum Drawdown	-15.15%	VAR (99%/10 days)	7.85%
Sharpe Ratio	0.53	Information Ratio	--	Correlation Coefficient	--
Alpha	--	Beta	--	Tracking Error	--

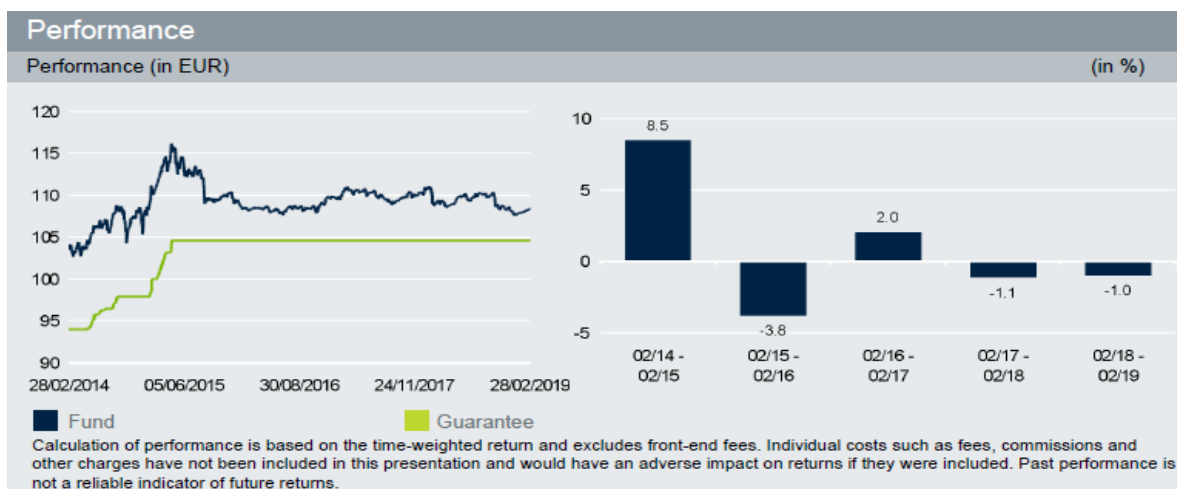
Portfolio Analysis			
Breakdown by Sector (Equities)	(in % of fundvolume)	Principal Holdings (Equities)	(in % of fundvolume)
Portfolio Breakdown according to MSCI			
Industrial Machinery	13.7	Xylem Inc/NY (Industrial Machinery)	5.2
Building Products	8.5	Roper Technologies Inc (Industrial Conglomerates)	3.6
Fertilizers & Agricultural Chem	8.1	Danaher Corp (Health Care Equipment)	3.6
Industrial Conglomerates	6.8	TPI Composites Inc (Heavy Electrical Equipment)	3.4
Heavy Electrical Equipment	5.8	Masco Corp (Building Products)	3.3
Agricultural Products	5.8	Siemens AG (Industrial Conglomerates)	3.2
Speciality Chemicals	5.6	Ecolab Inc (Speciality Chemicals)	3.1
Environmental & Facilities Ser	5.0	Darling Ingredients Inc (Agricultural Products)	3.0
Electrical Components & Equi	4.8	Archer-Daniels-Midland Co (Agricultural Products)	2.7
Semiconductors	4.3	First Solar Inc (Semiconductors)	2.7
Other Sectors	25.6	Total	33.8
Gross weighting, not adjusted for any positions in derivatives.		Gross weighting, not adjusted for any positions in derivatives.	

<https://funds.deutscheam.com/lu/Products/Funds/736/Overview>

Sklad trenutnih priložnosti – DWS Funds Global Protect 90 (ISIN: LU0828003284)

Kratek opis: Gre za aktivno upravljan sklad, ki zagotavlja dnevno garancijo najvišje vrednosti na podlagi dveh komponent naložb: (a) naložbe namenjene ohranjanju kapitala in zagotavljanju garancije (manj tvegane naložbe) ter (b) naložbe namenjene doseganju donosov; to so bolj tvegane naložbe (npr. naložbe delniškega trga). Deutsche Asset Management S.A. garantira, da čista vrednost sredstev na delnico sklada (plus morebitne dividende) ne bo manjša od 90 % najvišje dosežene čiste vrednosti sredstev.

Osnovna tveganja: Sklad je namenjen investitorjem z željo ustvarjanja donosov iz obrestnih prihodkov in morebitnih kapitalskih dobičkov. Pričakovanja glede povračil se kompenzirajo z zmernimi kapitalskimi, obrestnimi in valutnimi tveganji, pa tudi z manjšimi tveganji neplačil. Stopnja verjetnosti izgube kapitala je srednjeročno in dolgoročno izredno nizka.



Cumulative Performance (in %)	Cumulative Performance (in %)											
	1 m	1 y	3 y	5 y	s. Launch	Ytd.	3 y avg	5 y avg	2015	2016	2017	2018
EUR	0.4	-1.0	-0.1	4.3	8.3	0.6	0.0	0.8	1.2	0.1	0.7	-2.3

Portfolio Breakdown		(in % of fundvolume)	Investment Ratio		(in % of fundvolume)
Equity funds		8.5	Investment funds		85.1
DWS Vermögensbildungsfonds I LD		0.7	Money market funds		13.9
DWS US Growth		0.6	Cash and other assets		1.1
DWS Akkumula LC		0.6	Total exposure		14.2
Morgan Stanley Inv.- Global Opportunity F		0.6			
Threadneedle (Lux) - Global Focus ZU US		0.6			
Others Equity funds		5.3			
Bond funds		59.5			
Deutsche Institutional Yield		13.9			
Deutsche Institutional Money plus IC		13.9			
DWS Rendite Optima		13.9			
Deutsche Institutional Vario Yield		11.4			
DWS Euro Reserve LC		6.4			
Money market funds		13.9			
DWS Rendite Optima Four Seasons		13.9			
Index funds		5.7			
Xtrackers MSCI USA Swap UCITS ETF 1		1.6			
Xtrackers S&P 500 Swap UCITS ETF 1C		1.5			
Xtrackers MSCI World Financials UCITS E		0.5			
Xtrackers MSCI Europe Small Cap UCITS		0.4			
Xtrackers MSCI Pacific ex Japan UCITS E		0.3			
Others Index funds		1.5			
Balanced funds (bonds/equities)		11.4			
Deutsche Institutional Cash Plus IC		11.4			
Cash and other Assets		1.1			