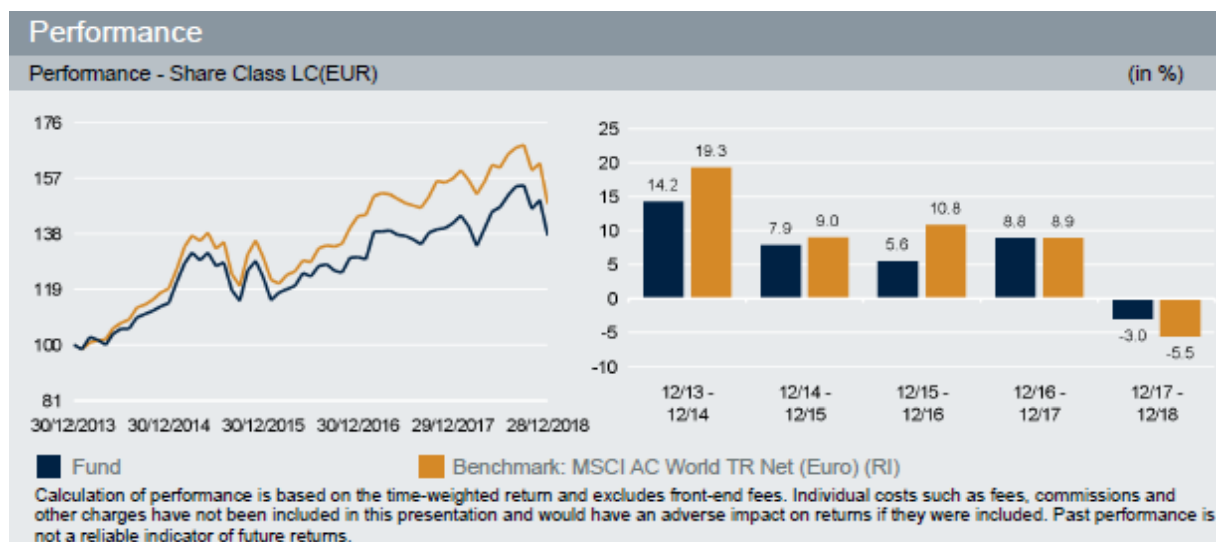


## Sklad svetovnih delnic – Deutsche Invest II Global Equity High Conviction Fund LC (ISIN: LU0826452848)

**Kratek opis:** Je delniški sklad, ki investira v delnice podjetij po celem svetu. Naložbena politika sklada je osredotočanje na podjetja, ki bi lahko ponudila nadpovprečno strukturno rast, tudi v situacijah, ko bi gospodarstvo pešalo. Sklad investira v podjetja, ki so pozicionirana v tržnih nišah na uveljavljenih trgih, v podjetja iz razvijajočih držav ter v podjetja, ki na teh trgih delujejo.

**Osnovna tveganja:** Sklad je namenjen investitorjem, ki si želijo donose, višje od tistih, ki bi jih dobili na kapitalskem trgu z obrestnimi merami. Pri tem je rast kapitala ustvarjena predvsem prek priložnosti na delniškem in valutnem trgu. Varnost in likvidnost sta podrejena potencialnim visokim donosom. To vključuje višja kapitalska, obrestna in valutna tveganja.



Cumulative Performance (in %) - Share Class LC(EUR)													
	1 m	1 y	3 y	5 y	s. Launch	Ytd.	3 y avg	5 y avg	2015	2016	2017	2018	
EUR	-8.2	-3.0	11.4	37.4	52.3	-3.0	3.7	6.6	7.9	5.6	8.8	-3.0	
BM IN EUR	-8.6	-5.5	14.0	48.3	68.2	-5.5	4.5	8.2	9.0	10.8	8.9	-5.5	

Further Characteristics (3 years) / VAR (1 year) - Share Class LC(EUR)					
Volatility	10.81%	Maximum Drawdown	-11.07%	VAR (99%/10 days)	8.78%
Sharpe Ratio	0.38	Information Ratio	-0.18	Correlation Coefficient	0.92
Alpha	-0.78%	Beta	1.00	Tracking Error	4.25%

Portfolio Analysis			
Breakdown by Sector (Equities)	(in % of fundvolume)	Principal Holdings (Equities)	(in % of fundvolume)
<b>Portfolio Breakdown according to MSCI</b>			
Financials	20.9	Alphabet Inc (Telecommunication Serv.)	10.2
Health Care	18.6	Roche Holding AG (Health Care)	5.3
Telecommunication Serv.	16.1	Samsung Electronics Co Ltd (Information Technol	4.7
Information Technology	13.5	Booking Holdings Inc (Consumer Discretionary)	4.0
Consumer Staples	10.6	Nestle SA (Consumer Staples)	3.6
Consumer Discretionary	9.9	Visa Inc (Information Technology)	3.6
Industrials	8.5	Home Depot Inc/The (Consumer Discretionary)	3.5
Materials	1.0	S&P Global Inc (Financials)	3.1
		Facebook Inc (Telecommunication Serv.)	3.0
		Marsh & McLennan Cos Inc (Financials)	3.0
		Total	44.0
Gross weighting, not adjusted for any positions in derivatives.		Gross weighting, not adjusted for any positions in derivatives.	

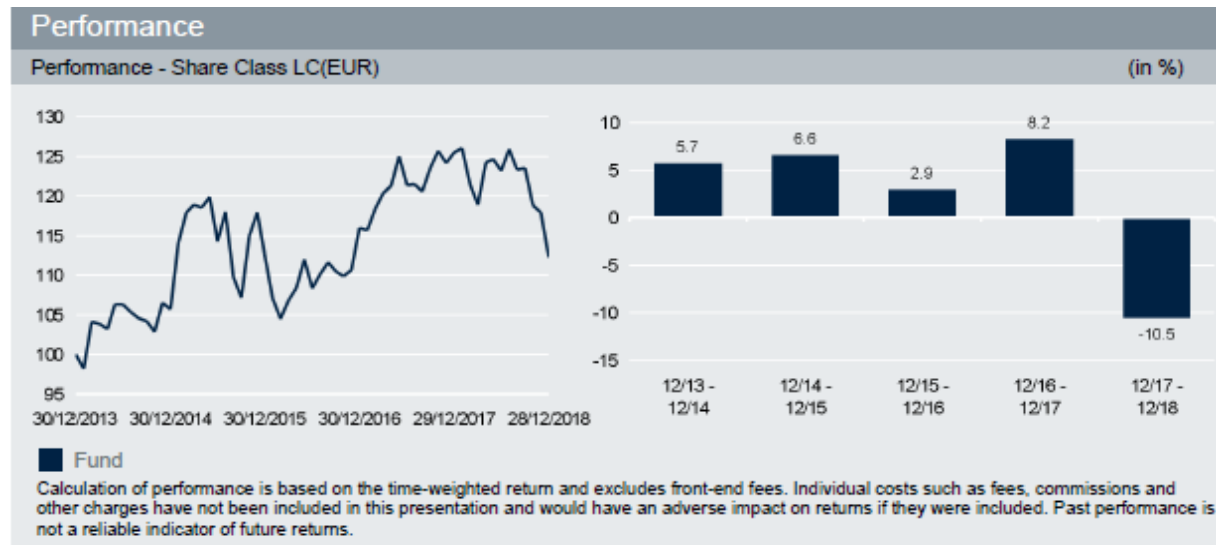


December, 2018

## Sklad evropskih delnic – Deutsche Invest II European Top Dividend LC (ISIN: LU0781237614)

**Kratek opis:** Je delniški sklad, ki vlaga predvsem v evropske delnice, t.i. »blue-chip« (delnice dobro uveljavljenega in finančno stabilnega podjetja, ki deluje že več let). Upravljevec sklada pričakuje, da se poleg nadpovprečnega donosa pričakuje tudi nadpovprečna rast dividend.

**Osnovna tveganja:** Sklad je namenjen investitorjem, ki si želijo donose, višje od tistih, ki bi jih dobili na kapitalskem trgu z obrestnimi merami. Pri tem je rast kapitala ustvarjena predvsem prek priložnosti na delniškem in valutnem trgu. Varnost in likvidnost sta podrejena potencialnim visokim donosom. To vključuje višja kapitalska, obrestna in valutna tveganja.



Cumulative Performance (in %) - Share Class LC(EUR)													
	1 m	1 y	3 y	5 y	s. Launch	Ytd.	3 y avg	5 y avg	2015	2016	2017	2018	
EUR	-4.8	-10.5	-0.3	12.2	47.3	-10.5	-0.1	2.3	6.6	2.9	8.2	-10.5	

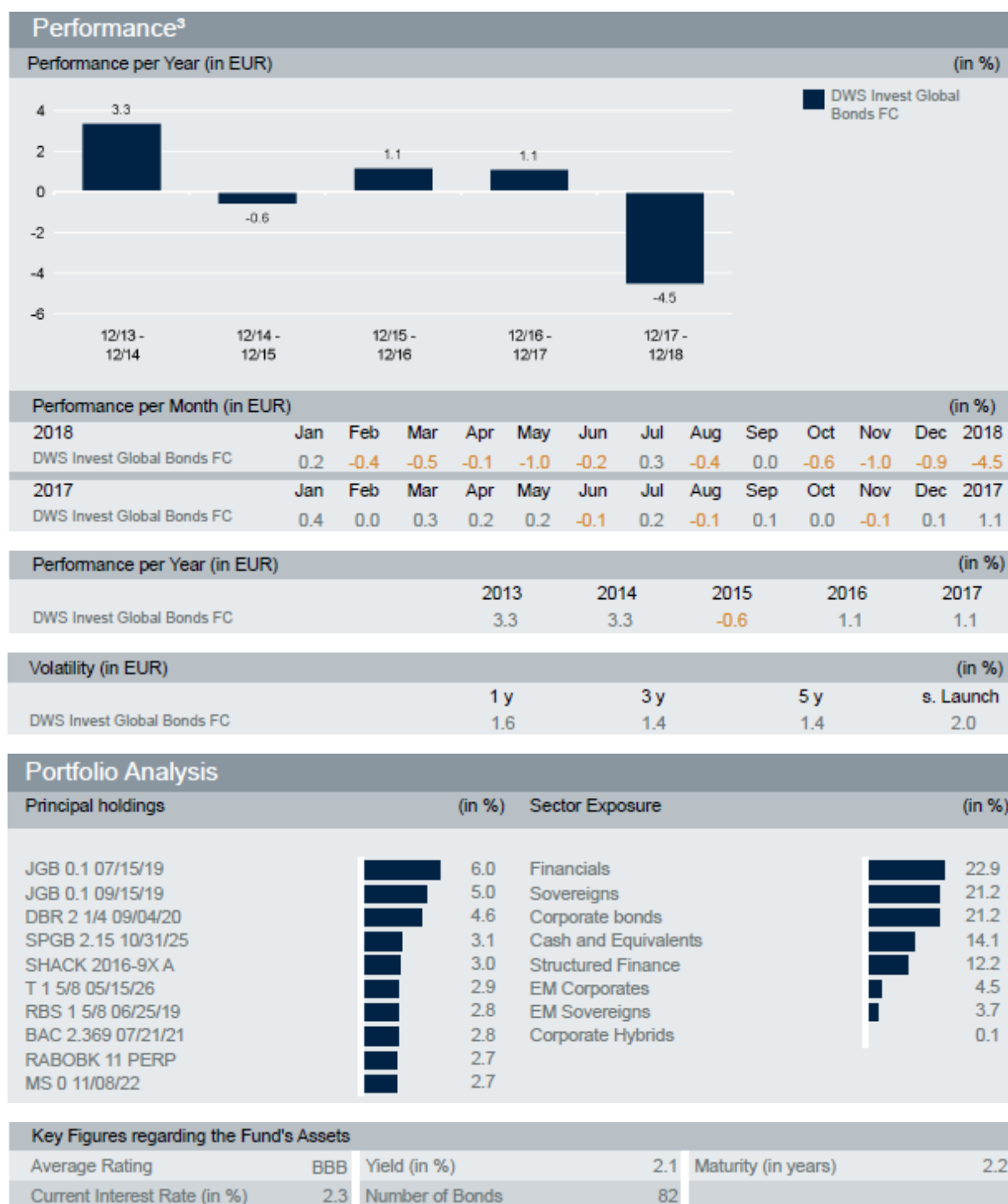
Further Characteristics (3 years) / VAR (1 year) - Share Class LC(EUR)					
Volatility	8.56%	Maximum Drawdown	-10.92%	VAR (99%/10 days)	6.52%
Sharpe Ratio	0.05	Information Ratio	--	Correlation Coefficient	--
Alpha	--	Beta	--	Tracking Error	--

Portfolio Analysis			
Breakdown by Sector (Equities)	(in % of fundvolume)	Principal Holdings (Equities)	(in % of fundvolume)
<b>Portfolio Breakdown according to MSCI</b>			
Materials	15.7	Royal Dutch Shell PLC (Energy)	4.0
Consumer Staples	14.4	Deutsche Telekom AG (Telecommunication Serv.)	4.0
Financials	11.9	BHP Group PLC (Materials)	3.3
Health Care	11.9	Nestle SA (Consumer Staples)	2.9
Telecommunication Serv.	8.0	National Grid PLC (Utilities)	2.9
Utilities	7.9	Randgold Resources Ltd (Materials)	2.8
Industrials	7.8	Novartis AG (Health Care)	2.5
Energy	6.8	Roche Holding AG (Health Care)	2.5
Consumer Discretionary	6.5	Unilever NV (Consumer Staples)	2.5
Real Estate	1.5	RED ELECTRICA CORP SA (Utilities)	2.5
Other Sectors	1.4	Total	29.9
Gross weighting, not adjusted for any positions in derivatives.		Gross weighting, not adjusted for any positions in derivatives.	

## Obvezniški sklad – Deutsche Invest I Global Bonds LC (ISIN: LU0616844923)

**Kratek opis:** Je svetovni obvezniški sklad s stalnim donosom. Sklad vlaga v državne obveznice in krite obveznice. Prav tako lahko vlaga v podjetniške obveznice, podrejene obveznice in druge segmente.

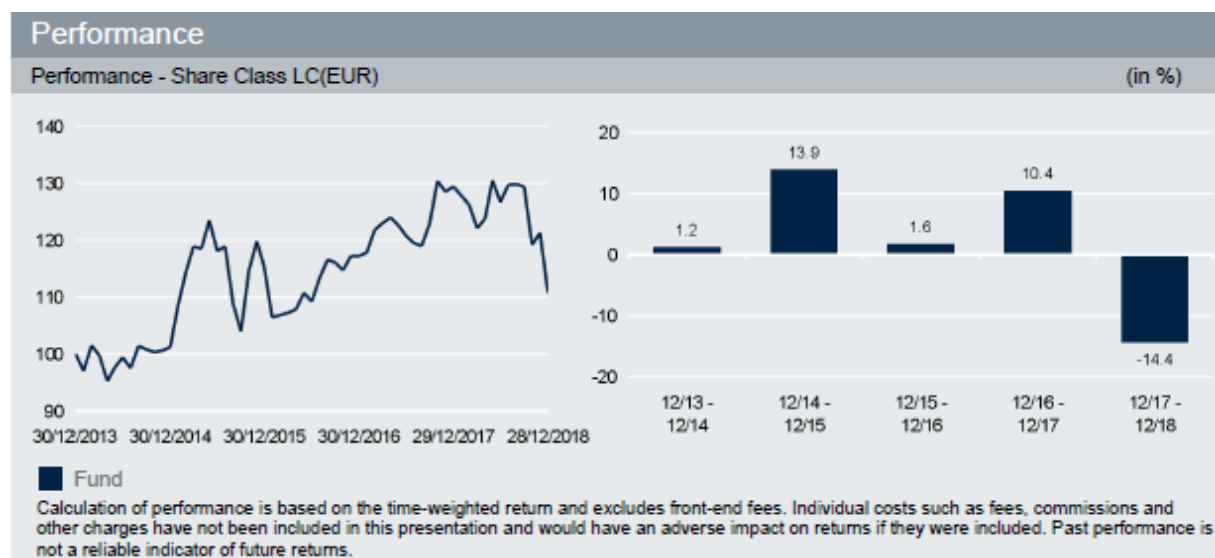
**Osnovna tveganja:** Sklad je namenjen investitorjem z željo ustvarjanja donosov iz obrestnih prihodkov in morebitnih kapitalskih dobičkov. Pričakovanja glede povračil se kompenzirajo z zmernimi kapitalskimi, obrestnimi in valutnimi tveganji, pa tudi z manjšimi tveganji neplačil. Stopnja verjetnosti izgube kapitala je srednjeročno in dolgoročno izredno nizka.



## Sklad trenutnih priložnosti – Deutsche Invest I New Resources LC (ISIN: LU0237014641)

**Kratek opis:** Je delniški sklad, ki investira v panoge povezane z obnovljivimi viri energije, kmetijstvom in vodo. Faktorja, ki vplivata na uspešnost sklada sta predvsem razvoj svetovnih delniških trgov in gibanje deviznih tečajev tujih valut v primerjavi z evrom.

**Osnovna tveganja:** Sklad je namenjen investitorjem, ki so pripravljeni sprejeti tveganje in lahko prenesejo občasno znatna nihanja vrednosti naložb. Glede na ozko usmerjeno naložbeno politiko sklada gre za visoko tvegan delniški sklad, ki poleg nadpovprečnih donosov prinaša tudi nadpovprečno nestanovitnost.



Cumulative Performance (in %) - Share Class LC(EUR)												
	1 m	1 y	3 y	5 y	s. Launch	Ytd.	3 y avg	5 y avg	2015	2016	2017	2018
EUR	-8.7	-14.4	-3.9	10.8	27.3	-14.4	-1.3	2.1	13.9	1.6	10.4	-14.4

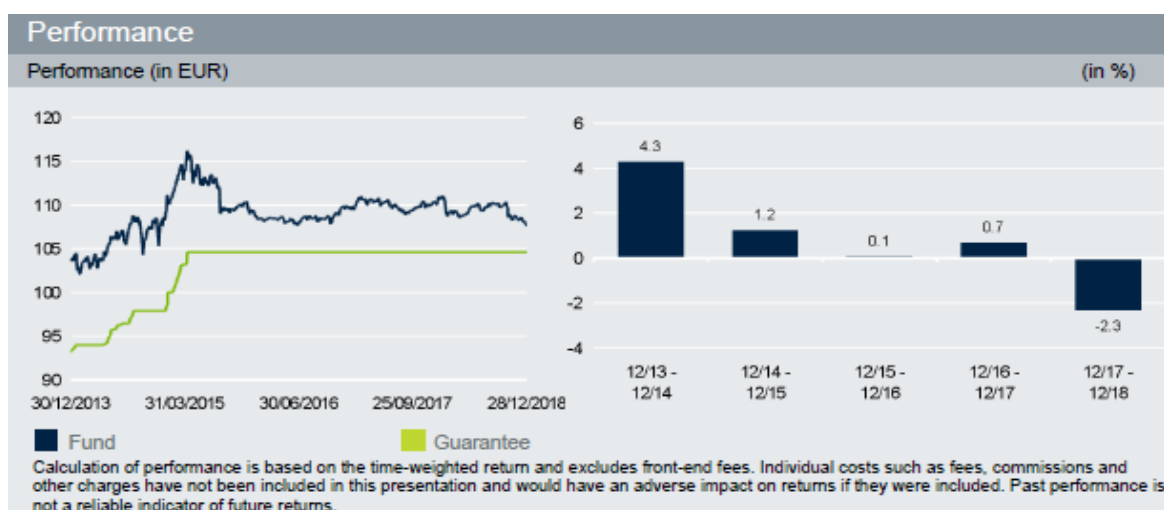
Further Characteristics (3 years) / VAR (1 year) - Share Class LC(EUR)					
Volatility	11.41%	Maximum Drawdown	-15.15%	VAR (99%/10 days)	8.32%
Sharpe Ratio	-0.07	Information Ratio	--	Correlation Coefficient	--
Alpha	--	Beta	--	Tracking Error	--

Portfolio Analysis			
Breakdown by Sector (Equities)	(in % of fundvolume)	Principal Holdings (Equities)	(in % of fundvolume)
<b>Portfolio Breakdown according to MSCI</b>			
Industrial Machinery	14.1	Xylem Inc/NY (Industrial Machinery)	5.1
Building Products	8.6	Siemens AG (Industrial Conglomerates)	3.7
Fertilizers & Agricultural Chem	8.0	Danaher Corp (Health Care Equipment)	3.3
Industrial Conglomerates	6.9	Roper Technologies Inc (Industrial Conglomerates)	3.2
Agricultural Products	5.6	TPI Composites Inc (Heavy Electrical Equipment)	3.1
Heavy Electrical Equipment	5.3	Ecolab Inc (Speciality Chemicals)	3.0
Environmental & Facilities Ser	4.9	Masco Corp (Building Products)	2.9
Speciality Chemicals	4.5	Archer-Daniels-Midland Co (Agricultural Products)	2.9
Electrical Components & Equi	4.2	Darling Ingredients Inc (Agricultural Products)	2.7
Semiconductors	3.7	CF Industries Holdings Inc (Fertilizers & Agricultur	2.3
Other Sectors	24.6	Total	32.2
Gross weighting, not adjusted for any positions in derivatives.		Gross weighting, not adjusted for any positions in derivatives.	

## Sklad trenutnih priložnosti – DWS Funds Global Protect 90 (ISIN: LU0828003284)

**Kratek opis:** Gre za aktivno upravljan sklad, ki zagotavlja dnevno garancijo najvišje vrednosti na podlagi dveh komponent naložb: (a) naložbe namenjene ohranjanju kapitala in zagotavljanju garancije (manj tvegane naložbe) ter (b) naložbe namenjene doseganju donosov; to so bolj tvegane naložbe (npr. naložbe delniškega trga). Deutsche Asset Management S.A. garantira, da čista vrednost sredstev na delnico sklada (plus morebitne dividende) ne bo manjša od 90 % najvišje dosežene čiste vrednosti sredstev.

**Osnovna tveganja:** Sklad je namenjen investitorjem z željo ustvarjanja donosov iz obrestnih prihodkov in morebitnih kapitalskih dobičkov. Pričakovanja glede povračil se kompenzirajo z zmernimi kapitalskimi, obrestnimi in valutnimi tveganji, pa tudi z manjšimi tveganji neplačil. Stopnja verjetnosti izgube kapitala je srednjeročno in dolgoročno izredno nizka.



Cumulative Performance (in %)	1 m	1 y	3 y	5 y	s. Launch	Ytd.	3 y avg	5 y avg	2015	2016	2017	2018
EUR	-0.7	-2.3	-1.6	3.8	7.7	-2.3	-0.5	0.8	1.2	0.1	0.7	-2.3

**Portfolio Analysis**

Portfolio Breakdown	(in % of fundvolume)	Investment Ratio	(in % of fundvolume)
Equity funds	3.9	Investment funds	80.6
DWS Vermögensbildungsfonds I LD	0.4	Money market funds	15.5
DWS US Growth	0.3	Cash and other assets	3.9
DWS Akkumula LC	0.3	Total exposure	6.5
Morgan Stanley Inv.- Global Opportunity F	0.3		
Threadneedle (Lux) - Global Focus ZU US	0.3		
Others Equity funds	2.4		
Bond funds	64.5		
DWS Rendite Optima	17.6		
Deutsche Institutional Yield	16.3		
Deutsche Institutional Money plus IC	15.4		
Deutsche Institutional Vario Yield	9.1		
DWS Euro Reserve LC	6.2		
Money market funds	15.5		
DWS Rendite Optima Four Seasons	15.5		
Index funds	2.6		
Xtrackers MSCI USA Swap UCITS ETF 1	0.7		
Xtrackers S&P 500 Swap UCITS ETF 1C	0.7		
Xtrackers MSCI Japan UCITS ETF 1C	0.3		
Xtrackers MSCI World Financials UCITS E	0.2		
Xtrackers MSCI Pacific ex Japan UCITS E	0.1		
Others Index funds	0.5		
Balanced funds (bonds/equities)	9.6		
Deutsche Institutional Cash Plus IC	9.6		
Cash and other Assets	3.9		