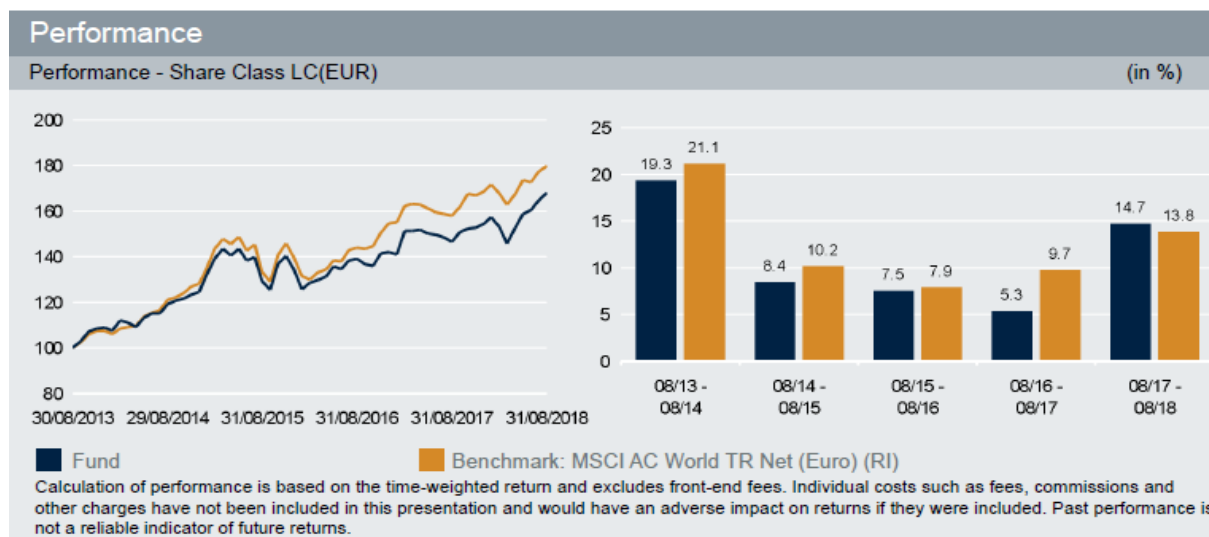


Avgust, 2018

Sklad svetovnih delnic – Deutsche Invest II Global Equity High Conviction Fund LC (ISIN: LU0826452848)

Kratek opis: Je delniški sklad, ki investira v delnice podjetij po celem svetu. Naložbena politika sklada je osredotočanje na podjetja, ki bi lahko ponudila nadpovprečno strukturno rast, tudi v situacijah, ko bi gospodarstvo pešalo. Sklad investira v podjetja, ki so pozicionirana v tržnih nišah na uveljavljenih trgih, v podjetja iz razvijajočih držav ter v podjetja, ki na teh trgih delujejo.

Osnovna tveganja: Sklad je namenjen investitorjem, ki si želijo donose, višje od tistih, ki bi jih dobili na kapitalskem trgu z obrestnimi merami. Pri tem je rast kapitala ustvarjena predvsem prek priložnosti na delniškem in valutnem trgu. Varnost in likvidnost sta podrejena potencialnim visokim donosom. To vključuje višja kapitalska, obrestna in valutna tveganja.



	1 m	1 y	3 y	5 y	s. Launch	Ytd.	3 y Ø	5 y Ø	2014	2015	2016	2017
EUR	2.1	14.7	30.0	68.1	70.9	8.9	9.1	11.0	14.2	7.9	5.6	8.8
BM IN EUR	1.4	13.8	34.8	79.8	89.9	6.7	10.5	12.5	19.3	9.0	10.8	8.9

Volatility	10.60%	Maximum Drawdown	-10.42%	VAR (99%/10 days)	7.80%
Sharpe Ratio	0.87	Information Ratio	-0.28	Correlation Coefficient	0.91
Alpha	-1.23%	Beta	1.00	Tracking Error	4.28%

Breakdown by Sector (Equities) (in % of fundvolume)	Principal Holdings (Equities) (in % of fundvolume)
Portfolio Breakdown according to MSCI	
Information Technology 27.9	Alphabet Inc (Information Technology) 8.7
Financials 18.8	Samsung Electronics Co Ltd (Information Technol) 4.4
Health Care 16.7	Roche Holding AG (Health Care) 4.3
Consumer Staples 11.5	Visa Inc (Information Technology) 4.0
Consumer Discretionary 9.8	Home Depot Inc/The (Consumer Discretionary) 3.4
Industrials 8.7	Nestle SA (Consumer Staples) 3.1
Telecommunication Serv. 1.8	Honeywell International Inc (Industrials) 3.0
	S&P Global Inc (Financials) 2.8
	Taiwan Semiconductor Manufacturing Co Ltd (Info) 2.7
	Booking Holdings Inc (Consumer Discretionary) 2.7
	Total 39.1
Gross weighting, not adjusted for any positions in derivatives.	Gross weighting, not adjusted for any positions in derivatives.

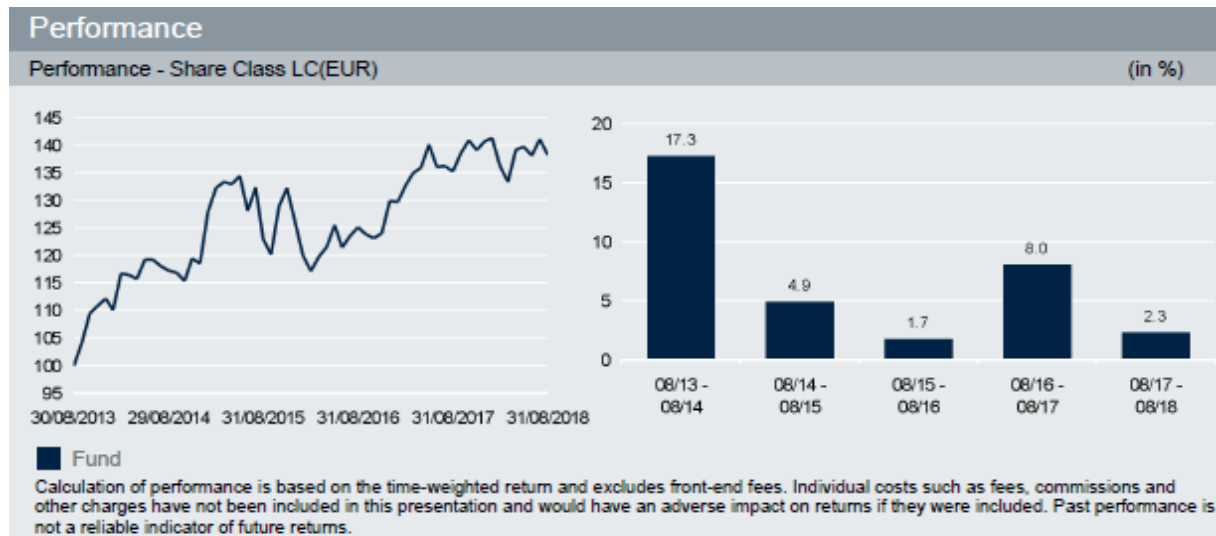


Avgust, 2018

Sklad evropskih delnic – Deutsche Invest II European Top Dividend LC (ISIN: LU0781237614)

Kratek opis: Je delniški sklad, ki vlaga predvsem v evropske delnice, t.i. »blue-chip« (delnice dobro uveljavljenega in finančno stabilnega podjetja, ki deluje že več let). Upravljaivec sklada pričakuje, da se poleg nadpovprečnega donosa pričakuje tudi nadpovprečna rast dividend.

Osnovna tveganja: Sklad je namenjen investitorjem, ki si želijo donose, višje od tistih, ki bi jih dobili na kapitalskem trgu z obrestnimi merami. Pri tem je rast kapitala ustvarjena predvsem prek priložnosti na delniškem in valutnem trgu. Varnost in likvidnost sta podrejena potencialnim visokim donosom. To vključuje višja kapitalska, obrestna in valutna tveganja.



Cumulative Performance (in %) - Share Class LC(EUR)												
	1 m	1 y	3 y	5 y	s. Launch	Ytd.	3 y Ø	5 y Ø	2014	2015	2016	2017
EUR	-2.0	2.3	12.4	38.2	61.8	-1.7	4.0	6.7	5.7	6.6	2.9	8.2

Further Characteristics (3 years) / VAR (1 year) - Share Class LC(EUR)					
Volatility	9.31%	Maximum Drawdown	-11.39%	VAR (90%/10 days)	6.03%
Sharpe Ratio	0.47	Information Ratio	–	Correlation Coefficient	–
Alpha	–	Beta	–	Tracking Error	–

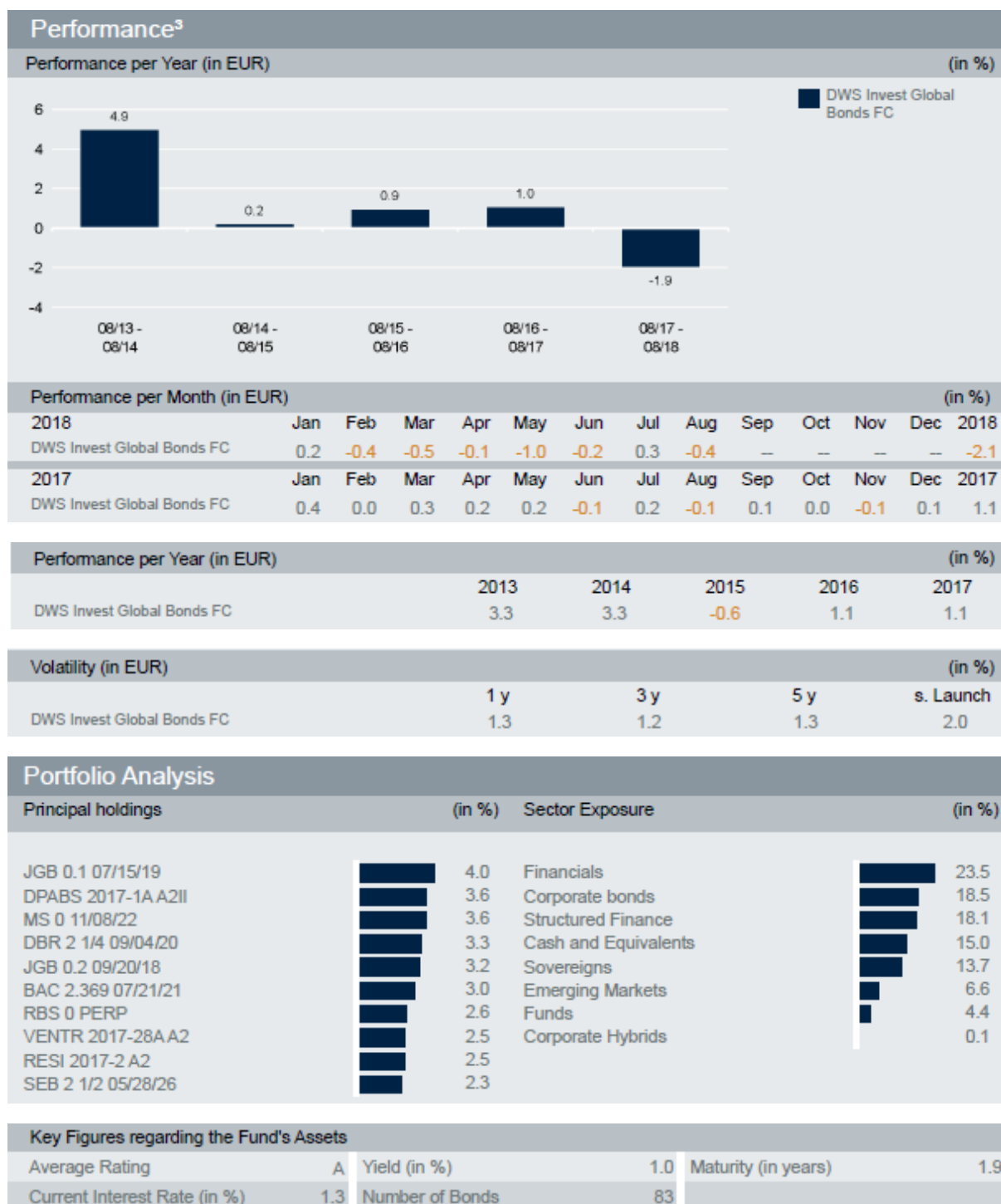
Portfolio Analysis			
Breakdown by Sector (Equities)	(in % of fundvolume)	Principal Holdings (Equities)	(in % of fundvolume)
Portfolio Breakdown according to MSCI			
Materials	15.5	Royal Dutch Shell PLC (Energy)	4.3
Financials	14.6	BHP Billiton PLC (Materials)	3.4
Consumer Staples	12.6	Total SA (Energy)	3.4
Health Care	11.5	Roche Holding AG (Health Care)	3.4
Energy	9.7	Deutsche Telekom AG (Telecommunication Serv.)	3.3
Consumer Discretionary	7.9	National Grid PLC (Utilities)	3.3
Industrials	7.9	Unilever NV (Consumer Staples)	3.0
Telecommunication Serv.	6.8	Nestle SA (Consumer Staples)	2.8
Utilities	5.5	Galenica AG (Health Care)	2.4
Real Estate	2.8	DNB ASA (Financials)	2.3
Other Sectors	1.2	Total	31.6
Gross weighting, not adjusted for any positions in derivatives.		Gross weighting, not adjusted for any positions in derivatives.	

<https://funds.deutscheam.com/lu/Products/Funds/34798/Overview>

Obvezniški sklad – Deutsche Invest I Global Bonds LC (ISIN: LU0616844923)

Kratek opis: Je svetovni obvezniški sklad s stalnim donosom. Sklad vlaga v državne obveznice in krite obveznice. Prav tako lahko vlaga v podjetniške obveznice, podrejene obveznice in druge segmente.

Osnovna tveganja: Sklad je namenjen investitorjem z željo ustvarjanja donosov iz obrestnih prihodkov in morebitnih kapitalskih dobičkov. Pričakovanja glede povračil se kompenzirajo z zmernimi kapitalskimi, obrestnimi in valutnimi tveganji, pa tudi z manjšimi tveganji neplačil. Stopnja verjetnosti izgube kapitala je srednjeročno in dolgoročno izredno nizka.

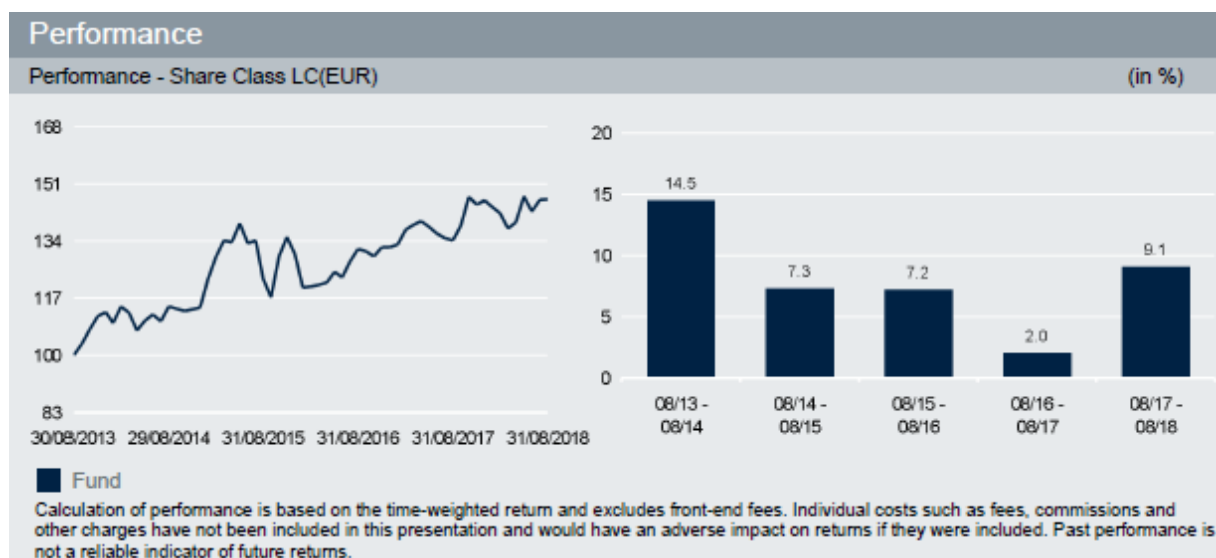




Sklad trenutnih priložnosti – Deutsche Invest I New Resources LC (ISIN: LU0237014641)

Kratek opis: Je delniški sklad, ki investira v panoge povezane z obnovljivimi viri energije, kmetijstvom in vodo. Faktorja, ki vplivata na uspešnost sklada sta predvsem razvoj svetovnih delniških trgov in gibanje deviznih tečajev tujih valut v primerjavi z evrom.

Osnovna tveganja: Sklad je namenjen investitorjem, ki so pripravljeni sprejeti tveganje in lahko prenesejo občasno znatna nihanja vrednosti naložb. Glede na ozko usmerjeno naložbeno politiko sklada gre za visoko tvegan delniški sklad, ki poleg nadpovprečnih donosov prinaša tudi nadpovprečno nestanovitnost.



Cumulative Performance (in %) - Share Class LC(EUR)												
	1 m	1 y	3 y	5 y	s. Launch	Ytd.	3 y Ø	5 y Ø	2014	2015	2016	2017
EUR	0.0	9.1	19.2	46.4	49.1	0.3	6.0	7.9	1.2	13.9	1.6	10.4

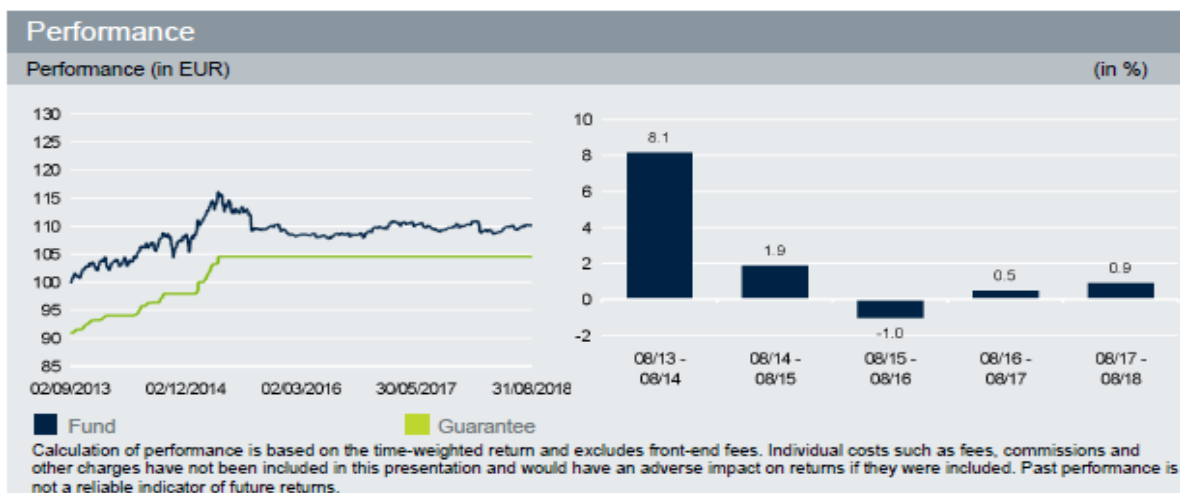
Further Characteristics (3 years) / VAR (1 year) - Share Class LC(EUR)			
Volatility	11.26%	Maximum Drawdown	-11.13%
Sharpe Ratio	0.56	Information Ratio	–
Alpha	–	Beta	–
		VAR (99%/10 days)	6.85%
		Correlation Coefficient	–
		Tracking Error	–

Portfolio Analysis	
Breakdown by Sector (Equities) (in % of fundvolume)	Principal Holdings (Equities) (in % of fundvolume)
Portfolio Breakdown according to MSCI	
Industrial Machinery	Xylem Inc/NY (Industrial Machinery)
Building Products	Masco Corp (Building Products)
Industrial Conglomerates	Siemens AG (Industrial Conglomerates)
Environmental & Facilities Ser	Danaher Corp (Health Care Equipment)
Electronic Equipment & Instru	Roper Technologies Inc (Industrial Conglomerates)
Fertilizers & Agricultural Chem	TPI Composites Inc (Heavy Electrical Equipment)
Heavy Electrical Equipment	Ecolab Inc (Speciality Chemicals)
Electrical Components & Equi	Geberit AG (Building Products)
Speciality Chemicals	Parker-Hannifin Corp (Industrial Machinery)
Semiconductors	Archer-Daniels-Midland Co (Agricultural Products)
Other Sectors	Total
	30.0
Gross weighting, not adjusted for any positions in derivatives.	Gross weighting, not adjusted for any positions in derivatives.

Sklad trenutnih priložnosti – DWS Funds Global Protect 90 (ISIN: LU0828003284)

Kratek opis: Gre za aktivno upravljan sklad, ki zagotavlja dnevno garancijo najvišje vrednosti na podlagi dveh komponent naložb: (a) naložbe namenjene ohranjanju kapitala in zagotavljanju garancije (manj tvegane naložbe) ter (b) naložbe namenjene doseganju donosov; to so bolj tvegane naložbe (npr. naložbe delniškega trga). Deutsche Asset Management S.A. garantira, da čista vrednost sredstev na delnico sklada (plus morebitne dividende) ne bo manjša od 90 % najvišje dosežene čiste vrednosti sredstev.

Osnovna tveganja: Sklad je namenjen investitorjem z željo ustvarjanja donosov iz obrestnih prihodkov in morebitnih kapitalskih dobičkov. Pričakovanja glede povračil se kompenzirajo z zmernimi kapitalskimi, obrestnimi in valutnimi tveganji, pa tudi z manjšimi tveganji neplačil. Stopnja verjetnosti izgube kapitala je srednjeročno in dolgoročno izredno nizka.



Cumulative Performance (in %)													
	1 m	1 y	3 y	5 y	s. Launch	Ytd.	3 y Ø	5 y Ø	2014	2015	2016	2017	
EUR	0.3	0.9	0.3	10.5	10.1	-0.1	0.1	2.0	4.3	1.2	0.1	0.7	

Portfolio Analysis

Portfolio Breakdown	(in % of fundvolume)	Investment Ratio	(in % of fundvolume)
Equity funds	8.8	Investment funds	85.4
DWS US Growth	0.8	Money market funds	13.8
Morgan Stanley Inv.- Global Opportunity F	0.7	Cash and other assets	0.8
DWS Global Value LD	0.6	Total exposure	23.1
Threadneedle (Lux) - Global Focus ZU US	0.5		
DWS Akkumula LC	0.5		
Others Equity funds	5.7		
Bond funds	53.3		
DWS Rendite Optima	15.7		
Deutsche Institutional Yield	14.6		
DB Portfolio Euro Liquidity	14.0		
Deutsche Institutional Vario Yield	6.4		
Deutsche Institutional Money plus IC	2.6		
Money market funds	13.8		
DWS Rendite Optima Four Seasons	13.8		
Index funds	14.3		
Xtrackers MSCI World Swap UCITS ETF 1	4.1		
Xtrackers MSCI AC World UCITS ETF 1C	4.1		
Xtrackers S&P 500 Swap UCITS ETF 1C	1.6		
Xtrackers MSCI USA Swap UCITS ETF 1	1.5		
Xtrackers MSCI Japan UCITS ETF 1C	0.7		
Others Index funds	2.3		
Balanced funds (bonds/equities)	9.0		
Deutsche Institutional Cash Plus IC	9.0		
Cash and other Assets	0.8		