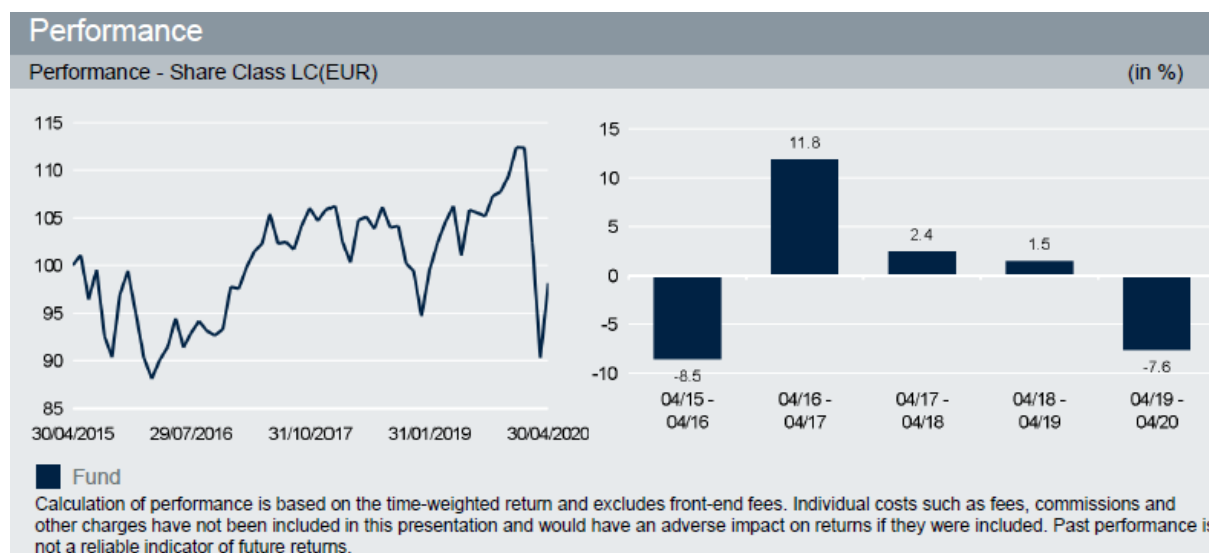




## Sklad evropskih delnic – Deutsche Invest II European Top Dividend LC (ISIN: LU0781237614)























**Kratek opis:** Je delniški sklad, ki vlaga predvsem v evropske delnice, t.i. »blue-chip« (delnice dobro uveljavljenega in finančno stabilnega podjetja, ki deluje že več let). Upravljevec sklada pričakuje, da se poleg nadpovprečnega donosa pričakuje tudi nadpovprečna rast dividend.

**Osnovna tveganja:** Sklad je namenjen investitorjem, ki si želijo donose, višje od tistih, ki bi jih dobili na kapitalskem trgu z obrestnimi merami. Pri tem je rast kapitala ustvarjena predvsem prek priložnosti na delniškem in valutnem trgu. Varnost in likvidnost sta podrejena potencialnim visokim donosom. To vključuje višja kapitalska, obrestna in valutna tveganja.



Cumulative performance (in %) - share class LC(EUR)												
	1 m	1 y	3 y	5 y	s. Inception	YTD	3 y avg	5 y avg	2016	2017	2018	2019
EUR	8.7	-7.6	-4.0	-1.9	52.7	-12.7	-1.4	-0.4	2.9	8.2	-10.5	18.8

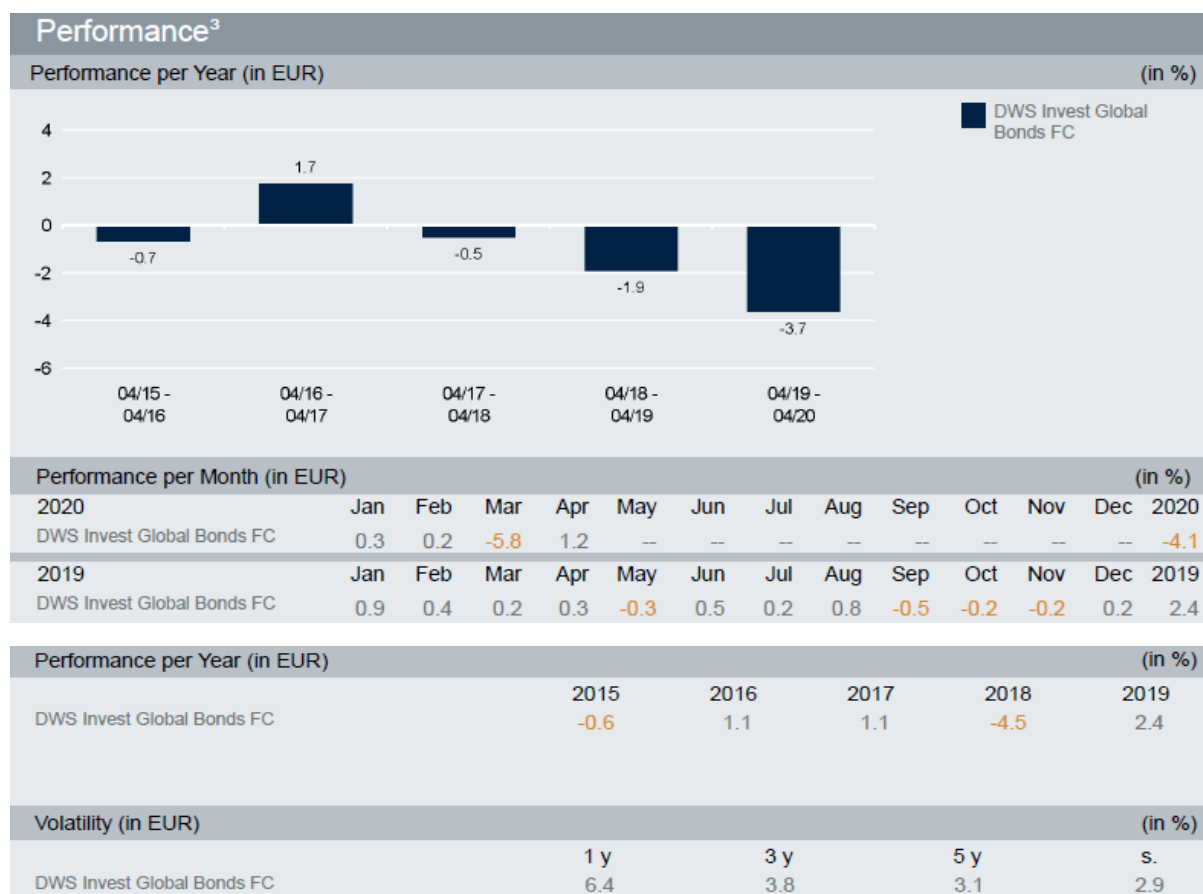
Further Characteristics (3 years) / VAR (1 year) - share class LC(EUR)					
Volatility	13.50%	Maximum Drawdown	-19.69%	VAR (99%/10 days)	18.43%
Sharpe Ratio	-0.06	Information Ratio	--	Correlation Coefficient	--
Alpha	--	Beta	--	Tracking Error	--

Portfolio Analysis							
Breakdown by Sector (Equities)		(in % of fund volume)		Principal Holdings (Equities)		(in % of fund volume)	
<b>Portfolio Breakdown according to MSCI</b>							
Materials		20.1		BHP Group PLC (Materials)		4.1	
Health Care		15.9		Polymetal International PLC (Materials)		3.3	
Consumer Staples		15.6		National Grid PLC (Utilities)		3.3	
Financials		11.4		Roche Holding AG (Health Care)		3.2	
Utilities		8.8		Galenica AG (Health Care)		3.1	
Industrials		8.0		Deutsche Telekom AG (Communication Services)		3.0	
Energy		6.7		British American Tobacco PLC (Consumer Staples)		2.9	
Communication Services		4.8		Imperial Brands PLC (Consumer Staples)		2.9	
Consumer Discretionary		3.2		Reckitt Benckiser Group PLC (Consumer Staples)		2.5	
Real Estate		2.8		Vonovia SE (Real Estate)		2.4	
Other Sectors		0.8		Total		30.7	
Gross weighting, not adjusted for derivative positions.				Gross weighting, not adjusted for derivative positions.			

## Obvezniški sklad – Deutsche Invest I Global Bonds LC (ISIN: LU0616844923)

**Kratek opis:** Je svetovni obvezniški sklad s stalnim donosom. Sklad vlaga v državne obveznice in krite obveznice. Prav tako lahko vlaga v podjetniške obveznice, podrejene obveznice in druge segmente.

**Osnovna tveganja:** Sklad je namenjen investitorjem z željo ustvarjanja donosov iz obrestnih prihodkov in morebitnih kapitalskih dobičkov. Pričakovanja glede povračil se kompenzirajo z zmernimi kapitalskimi, obrestnimi in valutnimi tveganji, pa tudi z manjšimi tveganji neplačil. Stopnja verjetnosti izgube kapitala je srednjeročno in dolgoročno izredno nizka.



### Portfolio Analysis

Principal holdings	(in %)	Sector Exposure	(in %)
GERMANY (FEDERAL REPUB	7.9	Corporate bonds	25.4
UNITED STATES TREASURY	7.3	Cash and Equivalents	23.7
ITALY (REPUBLIC OF)	3.6	Sovereigns	21.9
KAZMUNAYGAS NATIONAL CO	3.3	Financials	10.7
BANK OF AMERICA CORP	3.2	EM Sovereigns	8.7
COMMERZBANK AG	3.1	Corporate Hybrids	5.9
SES SA	2.5	EM Corporates	1.9
DEUTSCHE BANK AG	2.1	Structured Finance	1.8
GLENCORE FINANCE (EUROP	1.9		
BRIGHT FOOD SINGAPORE H	1.6		

### Key Figures regarding the Fund's Assets

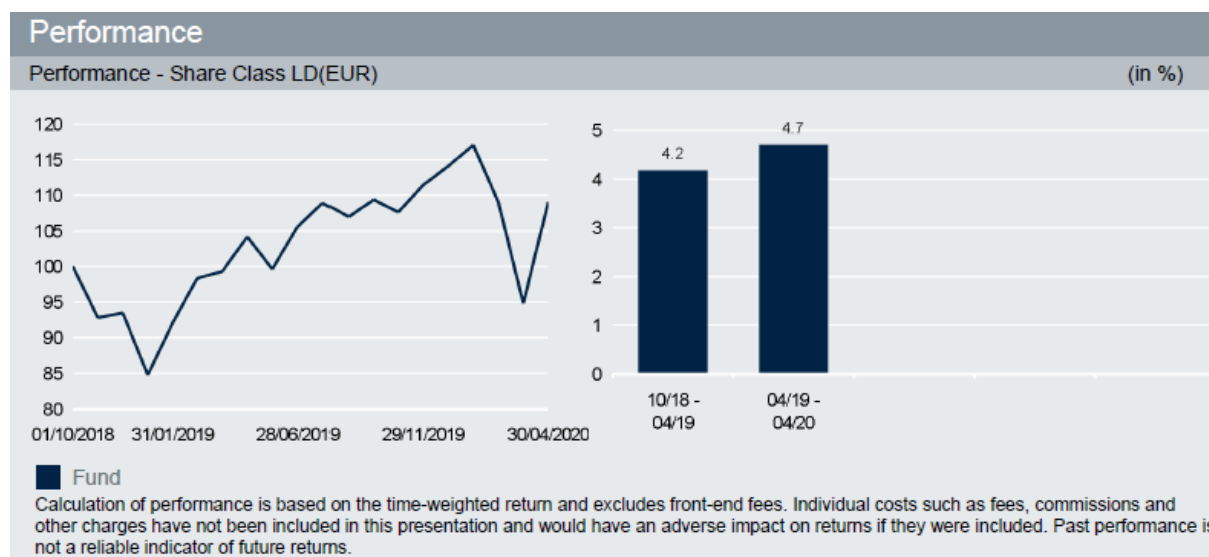
Average Rating	A	Yield (in %)	1.8	Maturity (in years)	3.9
Current Interest Rate (in %)	1.8	Number of Bonds	91		

## Sklad trenutnih priložnosti – DWS Invest Climate Tech LC (ISIN: LU1863264153)

**Kratek opis:** Je delniški sklad, ki investira v podjetja, katerih poslovna dejavnost je usmerjena predvsem v preprečevanje podnebnih sprememb ali v blažitev njihovih učinkov. Vodstvo sklada se osredotoča predvsem na podjetja, ki prispevajo k trajnostni proizvodnji energije, širitvi učinkovitega energetskega omrežja, povečanju energetske učinkovitosti in s tem zmanjšanju toplogrednih plinov. Poleg tega so vključena tudi podjetja, ki so dejavna pri obvladovanju vpliva podnebnih sprememb na področjih, kot so zdravje, voda, kmetijstvo ali zaščita pred nesrečami. Cilj

naložbene politike je doseči nadpovprečno apreciacijo kapitala.

**Osnovna tveganja:** Sklad je namenjen investitorjem, ki so pripravljeni sprejeti tveganje in lahko prenesejo občasno znatna nihanja vrednosti naložb. Glede na ozko usmerjeno naložbeno politiko sklada gre za visoko tvegan delniški sklad, ki poleg nadpovprečnih donosov prinaša tudi nadpovprečno nestanovitnost.



Cumulative performance (in %) - share class LD(EUR)									
	1 m	1 y	3 y	5 y	s. Inception	YTD	3 y avg	5 y avg	2019
EUR	15.0	4.7	--	--	9.1	-4.4	--	--	34.6

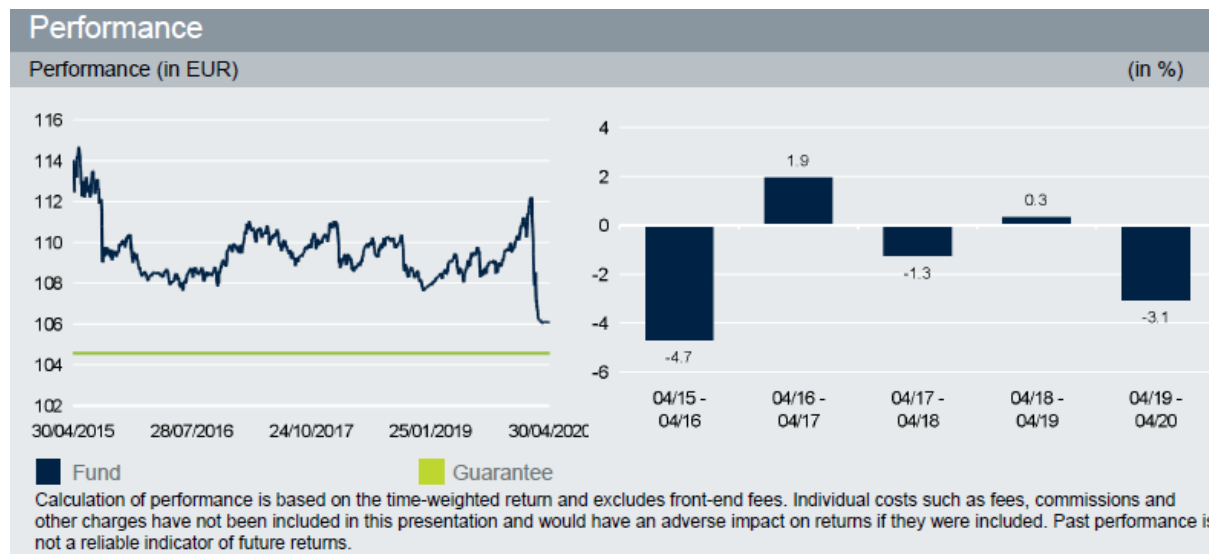
### Portfolio Analysis

Breakdown by Sector (Equities)	(in % of fund volume)	Principal Holdings (Equities)	(in % of fund volume)
<b>Portfolio Breakdown according to MSCI</b>			
Information Technology	24.2	Microsoft Corp (Information Technology)	4.5
Industrials	19.9	VMware Inc (Information Technology)	3.8
Health Care	12.8	Neste Oyj (Energy)	3.2
Materials	8.0	SolarEdge Technologies Inc (Information Technolo	3.1
Utilities	7.4	Danaher Corp (Health Care)	3.1
Consumer Discretionary	5.8	Zoetis Inc (Health Care)	2.8
Consumer Staples	5.1	Darling Ingredients Inc (Consumer Staples)	2.7
Financials	4.3	Marsh & McLennan Cos Inc (Financials)	2.7
Real Estate	4.0	Schneider Electric SE (Industrials)	2.7
Energy	3.2	John Laing Group PLC (Industrials)	2.5
		Total	31.1
Gross weighting, not adjusted for derivative positions.		Gross weighting, not adjusted for derivative positions.	

## Sklad trenutnih priložnosti – DWS Funds Global Protect 90 (ISIN: LU0828003284)

**Kratek opis:** Gre za aktivno upravljan sklad, ki zagotavlja dnevno garancijo najvišje vrednosti na podlagi dveh komponent naložb: (a) naložbe namenjene ohranjanju kapitala in zagotavljanju garancije (manj tvegane naložbe) ter (b) naložbe namenjene doseganju donosov; to so bolj tvegane naložbe (npr. naložbe delniškega trga). Deutsche Asset Management S.A. garantira, da čista vrednost sredstev na delnico sklada (plus morebitne dividende) ne bo manjša od 90 % najvišje dosežene čiste vrednosti sredstev.

**Osnovna tveganja:** Sklad je namenjen investitorjem z željo ustvarjanja donosov iz obrestnih prihodkov in morebitnih kapitalskih dobičkov. Pričakovanja glede povračil se kompenzirajo z zmernimi kapitalskimi, obrestnimi in valutnimi tveganji, pa tudi z manjšimi tveganji neplačil. Stopnja verjetnosti izgube kapitala je srednjeročno in dolgoročno izredno nizka.



Cumulative performance (in %)													
	1 m	1 y	3 y	5 y	s. Inception	YTD	3 y avg	5 y avg	2016	2017	2018	2019	
EUR	0.0	-3.1	-4.0	-6.7	6.1	-3.8	-1.3	-1.4	0.1	0.7	-2.3	2.3	

### Portfolio Analysis

Portfolio Breakdown	(in % of fund volume)	Asset Allocation	(in % of fund volume)
<b>Bond funds</b>	<b>47.8</b>	Investment funds	63.5
DWS Institutional ESG Euro Money Marke	16.5	Money market funds	32.3
DWS Institutional Pension Flex Yield	15.7	Cash and other assets	4.2
DWS Institutional Pension Vario Yield	15.7		
<b>Money market funds</b>	<b>32.3</b>		
DWS Euro Money Market Fund	16.7		
DWS Vorsorge Geldmarkt LC	15.7		
<b>Balanced funds (bonds/equities)</b>	<b>15.7</b>		
DWS Institutional Pension Floating Yield I	15.7		
<b>Cash and other Assets</b>	<b>4.2</b>		

<https://funds.dws.com/lu/Products/Funds/35220/Overview>