



# LETNO POROČILO

## 2007

Ljubljana, marec 2008

# Kazalo

	Stran
1. Organi upravljanja .....	2
1.1. Uprava .....	2
1.2. Nadzorni svet .....	2
1.3. Predstavnik zaposlenih .....	2
1.4. Organizacijska struktura .....	2
2. Poročilo nadzornega sveta .....	3
3. Poslovno poročilo .....	4
3.1. Poročilo uprave - pregled poslovanja in poslovne usmeritve .....	4
3.2. Gospodarski položaj Slovenije .....	7
3.3. Poslovanje .....	11
3.4. Ustanovitev in lastništvo .....	18
3.5. Pomembnejši podatki .....	18
3.6. Udeležba na dobičku .....	19
4. Računovodski izkazi .....	21
4.1. Bilanca stanja na dan 31.12.2007 .....	21
4.2. Izkaz poslovnega izida za leto 2007 .....	22
4.3. Izkaz gibanja kapitala .....	23
4.4. Izkaz denarnih tokov na dan 31.12.2007 .....	24
5. Pojasnila k računovodskim izkazom zavarovalnice .....	25
5.1. Metode vrednotenja .....	25
5.2. Pojasnila k bilanci stanja .....	60
5.3. Pojasnila k izkazu poslovnega izida .....	81
5.4. Pojasnila k izkazu denarnega toka .....	89
5.5. Posli s povezanimi osebami .....	90
5.6. Obvladovanje finančnih tveganj .....	92
5.7. Obvladovanje operativnega tveganja .....	97
6. Aktuarsko mnenje .....	99
6.1. Mnenje pooblaščenega aktuarja k letnemu poročilu za dolgoročna zavarovanja Merkur zavarovalnice, d.d. ....	99
6.2. Mnenje pooblaščenega aktuarja k letnemu poročilu za premoženjska zavarovanja Merkur zavarovalnice, d.d. ....	100
7. Revizorjevo poročilo .....	101
8. Računovodski izkazi izdelani v skladu s Sklepom o letnem poročilu in trimesečnih računovodskih izkazih zavarovalnice .....	103

## 1. Organi upravljanja

Ime družbe: MERKUR zavarovalnica d.d. Ljubljana

Sedež družbe:

Dunajska cesta 58

1000 Ljubljana

Slovenija

Dejavnost: Izvajanje zavarovalnih poslov v smislu določb Zakona o zavarovalništvu, z izjemo aktivnega pozavarovanja.

### 1.1. Uprava

Denis STROLIGO, univ. dipl. prav., predsednik uprave

Andrej OSTERC, univ. dipl. ekon., član uprave

Mojca ANDROJNA, univ. dipl. ekon., članica uprave

### 1.2. Nadzorni svet

Generalni direktor Alois SUNDL, predsednik nadzornega sveta

mag. Peter KRANZ, namestnik predsednika nadzornega sveta

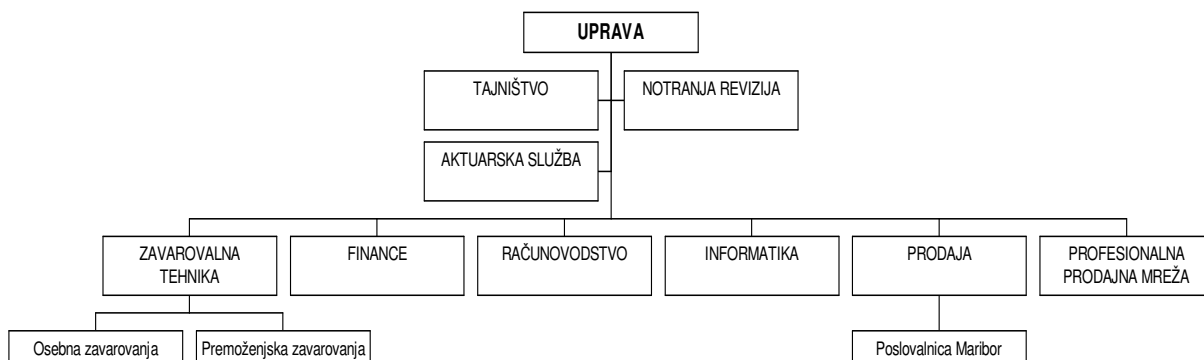
Josef GRUBER, član nadzornega sveta (do 8.4.2007)

mag. Terence John TAYLOR, član nadzornega sveta (od 23.4.2007)

### 1.3. Predstavniki zaposlenih

Izidor BREZAVŠČEK, ekon., član nadzornega sveta

### 1.4. Organizacijska struktura



## **2. Poročilo nadzornega sveta**

V letu 2007 je nadzorni svet spremljal in nadziral poslovanje zavarovalnice in delo uprave v skladu s pristojnostmi in pooblastili iz veljavne zakonodaje.

Uprava zavarovalnice je med letom na rednih sejah obveščala nadzorni svet o ekonomskih in političnih razmerah ter pomembnejših zakonskih spremembah, ter poročala o predvidenih finančnih rezultatih poslovanja zavarovalnice v poslovnem letu, izdelanih na osnovi dejanskih periodičnih podatkov poslovanja. Navedena poročila je nadzorni svet redno in dovolj podrobno obravnaval.

Nadzorni svet je sprejel program dela notranje revizije in redno obravnaval poročila notranjega revidiranja.

Na zadnji seji nadzornega sveta v letu 2007 je bil obravnavan tudi predlog plana finančnega poslovanja za leto 2008.

Letno poročilo za leto 2007, ki ga je uprava predložila nadzornemu svetu, je revidirala družba KPMG Slovenija d.o.o. iz Ljubljane.

Revizija ni ugotovila nobenih razlogov za pridržek. Na dan 31.3.2008 je bilo podano mnenje brez pridržka.

Na podlagi navedenega nadzorni svet izdaja pozitivno mnenje k računovodskim izkazom Merkur zavarovalnice d.d., Ljubljana.

Generalni Direktor  
Alois Sundl  
predsednik nadzornega sveta



Ljubljana, marca 2008

### **3. Poslovno poročilo**

#### **3.1. Poročilo uprave - pregled poslovanja in poslovne usmeritve**

Poslovno leto 2007 se je v veliki meri odražalo v znaku obeleževanja 15. obletnice uspešnega delovanja MZ v Sloveniji. Ta mejnik, ki v zavarovalništvu sicer ne pomeni veliko, je bolj simbolične narave, vendar je bilo njegovo obeleževanje povezano z realizacijo nekaj ključnih projektov in aktivnosti, ki predstavljajo temelje za nadaljnje delovanje zavarovalnice.

Tako smo že v začetku leta 2007 trgu ponudili prenovljena premoženjska zavarovanja, ki pod enakimi premijskimi pogoji nudijo širša kritja, priključili pa smo jim tudi brezplačno domsko asistenco. Prenovljena zavarovanja smo na trg pospremili z obširno in odmevno marketinško akcijo, kar je rezultiralo v pomembnem povečanju obsega prodaje teh zavarovanj do konca leta. S tem smo med drugim utrdili naš položaj na trgu tudi kot zavarovalnice, ki ni ozko usmerjena samo v prodajo življenjskih in njim podobnih zavarovanj.

Na področju življenjskih zavarovanj smo poleg obstoječih produktov trgu v prvi polovici leta ponudili nov enkratni naložbeni produkt "Best of Life", katerega uspešna prodaja je ponovno pokazala, da je povpraševanje po naložbenih življenjskih produktih v Sloveniji še vedno veliko in ta trend se bo, kljub slabšanju pogojev na kapitalskih trgih, predvidoma nadaljeval tudi v bodoče. Kljub temu smo veseli, da so tudi v letu 2007 takoimenovana klasična življenjska zavarovanja predstavljala pomemben segment prodaje življenjskih zavarovanj, saj smo mnenja, da le-ta nudijo edino pravo varnost za zavarovane rizike.

Pomemben premik smo naredili na področju prostovoljnih dodatnih zdravstvenih zavarovanj, saj smo v letu 2007 pričeli z intenzivnimi razgovori s priznanim slovenskim privatnim sanatorijem, s katerim bomo predvidoma v letu 2008 trgu ponudili skupni zdravstveni produkt, ki bo vključeval tudi koriščenje kapacitet sanatorija za naše stranke. Hkrati pa lahko ponovno ugotovimo, da zakonski in drugi potrebni pogoji še vedno ne omogočajo zadovoljivega vstopa privatnega sektorja na zdravstveno področje. Kljub temu v bodoče pričakujemo, da se bo slovenski zdravstveni trg v smeri približevanja evropskim standardom bolj odprl v smeri iniciativ zasebnega sektorja.

Z namenom poslovnega sodelovanja na področju "bank-assurenc-a", smo se v letu 2007 povezali s podružnico banke BKS d.d. v Sloveniji, ki bo tržila naša zavarovanja v sklopu ponudbe kreditnih zavarovanj. Sodelovanje se bo pričelo v letu 2008, v tem letu pa so predvidene tudi nadgradnje sodelovanja s ponudbo novih zavarovalnih produktov, ki jih bo banka ponujala skozi svojo prodajno mrežo.

V smeri boljše podpore našim strankam smo v jeseni, na frekventni lokaciji v Mariboru odprli novo poslovalnico. V poslovalnici lahko stranke pridobivajo vse potrebne informacije o naši zavarovalnici in njeni ponudbi, nadalje lahko sklepajo zavarovanja in opravljajo razne spremembe svojih že obstoječih

zavarovanj. Poslovalnica je tudi v funkciji nujenja podpore lokalnim zavarovalno zastopniškimi in posredniškimi družbam. V bodoče pa bo tudi v funkciji izvajanja raznih marketinških akcij z namenom pridobivanja novih zavarovancev. V letu 2008 načrtujemo še dodatne otvoritve poslovalnic v Sloveniji. Na ta način želimo povečati direktno komunikacijo z našimi strankami in jim omogočiti, da na najlažji način urejajo svoje zadeve z zavarovalnico.

V letu 2007 smo pričeli tudi z izgradnjo lastne prodajne mreže, ki bo predstavljala dopolnitev obstoječe prodajne mreže, ki še vedno temelji v glavnem na zunanjih poslovnih partnerjih, ki za nas tržijo zavarovalne produkte. Uprava je v letu 2007 zaznala tveganje koncentracije prodajne mreže, zavarovalnih zastopnikov in vidi izgradnjo lastne prodajne mreže tudi kot način obvladovanja tveganja koncentracije. Povečan obseg lastnih zavarovalnih zastopnikov in učinke povečanega obsega prodaje zavarovanj pričakujemo že v letu 2008.

Na področju marketinga smo skozi celotno leto, kot rdeči niti, sledili obeleževanju 15. obletnice delovanja naše zavarovalnice, s čimer smo poudarili izkušnost in zrelost, ki jo je naša družba z uspešnim dosedanjim delovanjem dosegla, izhajajoč tudi iz 210. obletnice delovanja naše matične družbe Merkur Versicherung A.G.iz Graza. Oboje kaže na to, da naša družba in celoten koncern Merkur temeljijo na dolgoročnosti in stabilnosti poslovanja, ter predvsem uveljavljanju zavarovalništva kot stroke, ter posledično visoki kvaliteti nujenja naših storitev. Simbolično smo obeleževanje 15. obletnice delovanja naše zavarovalnice zaključili v mesecu novembru s svečano gala prireditvijo v Slovenski nacionalni galeriji, ki so se je udeležili pomembni gostje iz zavarovalništva in gospodarstva.

Notranje organizacijsko smo v letu 2007 izvedli nekaj pomembnih projektov, pri čemer izstopata projekt elektronskega arhiviranja dokumentacije, ki sedaj omogoča hitrejšo in učinkovitejšo dostopnost do raznih dokumentov, ter posledično tudi krajše odzivne čase pri komunikaciji s strankami. Naredili smo pomemben korak naprej pri izgradnji načrta neprekinjenega poslovanja in za informacijsko podporo za zavarovalnotehnično področje, to je srce poslovanja naše družbe, vzpostavili drugo lokacijo, kjer se zrcalijo vse poslovne operacije in kjer lahko v primeru višje sile nadaljujemo poslovanje brez izgube podatkov. V skladu s poslovno politiko koncerna Merkur Graz med poslovnim letom za potrebe uprave in nadzornega sveta najmanj trikrat pripravljamo pričakovane izračune rezultatov poslovanja naše delniške družbe na konec poslovnega leta. Ti izračuni obsegajo prav vsa področja poslovanja naše zavarovalnice vključno s področji tveganj. Primeroma izračunavamo predvideno kapitalsko ustreznost, usklajenost finančnih naložb z obveznostmi zavarovalnice na konec bilančnega leta in tako v okviru možnosti predvidevanja upravljamo s tveganji že v naprej.

Stalno strokovno izobraževanje zaposlenih s spoznavanjem in postopno implementacijo zahtevnih novih metod vrednotenja sredstev in obveznosti iz zavarovalnih pogodb skladu z mednarodnimi standardi računovodskega poročanja in zahtevami Solventnosti II, bo morebitna tveganja pomembno zmanjšalo.

Poslovna tveganja, to so tista, ki izhajajo iz narave zavarovanj v našem portfelju, smo obvladovali z ustreznim ocenjevanjem tveganj pred prevzemom v zavarovanje in prenosom tveganj na

pozavarovatelje. Nadalje smo v skladu s pravili aktuarske stroke oblikovali ustrezno višino zavarovalno tehničnih rezervacij za razne vrste tveganj, ki so krita v naši paleti zavarovalnih produktov. Krovno so tveganja zavarovalnice zavarovana z ustrezno kapitalsko močjo, lastnimi viri zavarovalnice, ki po izračunu za našo zavarovalnico za leto 2007 pomembno presega tisto, ki jo predpisuje aktualen Zakon o zavarovalništvu.

Naložbena politika zavarovalnice mora zagotavljati, da je vrednost premoženja zavarovalnice vedno najmanj enaka višini oblikovanih zavarovalno tehničnih rezervacij. Pri tem upoštevamo predpis o razpršenosti, omejitvah, izpostavljenosti spremembam obrestnih mer, tečajev tujih valut in ročnosti zavarovalnih pogodb. Obrestno in valutno tveganje obvladujemo z ustrezno usklajenostjo narave finančnih naložb z naravo obveznosti iz zavarovalnih pogodb. Usklajenost ročnosti finančnih naložb z ročnostjo obveznosti iz zavarovalnih pogodb smo od leta 2004 pomembno izboljšali, saj smo pričeli z investiranjem na evropski kapitalski trg, kjer je ponudba ustreznih vrednostnih papirjev mnogo pestrejša, ustrežnejša. Kreditno tveganje obvladujemo z ustrezno bonitetno presojo dolžnika, izdajatelja. Likvidnostno tveganje obvladujemo z rednim in skrbnim načrtovanjem denarnih tokov, saj v vsakem trenutku zagotavljamo poravnavanje vseh zapadlih obveznosti.

Operativno tveganje obvladujemo tudi z izgrajevanjem Načrta zagotavljanja neprekinjenega poslovanja, preverjanjem delovanja notranjih kontrol s strani zaposlenih in notranje revizije.

Zelo pomembno vlogo pripisujemo tekočemu dogovarjanju uprave z vodji oddelkov o poteku delovnih procesov na rednih tedenskih srečanjih. Vodje oddelkov so pripravili seznam zaznanih tveganj in jih tudi merili. Podrobnejša razkritja, obvladovanje in občutljivost naše zavarovalnice za ta tveganja so podrobneje opisana v nadaljevanju letnega poročila.

Naša zavarovalnica je v okviru Slovenskega zavarovalnega združenja pristopila k podpisu Zavarovalnega kodeksa, katerega podpisnice so slovenske zavarovalnice, in pri svojem poslovanju upošteva njegove določbe. Zavarovalni kodeks je javno dostopen na spletnih straneh Slovenskega zavarovalnega združenja.

V zaključku lahko ugotovimo, da je zavarovalnica v letu 2007 poslovala uspešno in da je s svojimi aktivnostmi ter izvedenimi projekti postavila dobre pogoje za poslovanje v letu 2008 in naprej. Pri tem se zahvaljujemo tudi vsem našim sodelavcem, lastniku ter poslovnim partnerjem, ki so v veliki meri prispevali k uspehu. Uspešnost poslovanja ter nudenje kvalitetnih storitev našim strankam pa je gotovo naša zaveza tudi za delo v bodoče.

Ljubljana, marec 2008

Uprava

### **3.2. Gospodarski položaj Slovenije**

Leto 2007 je bilo za Slovenijo prelomno leto, saj je s 1. januarjem 2007 postala pravnomočna članica evropske monetarne unije (v nadaljevanju: EMU) in se s tem pridružila preostalim 12 polnopravnim članicam EMU. Vstop v EMU je za Slovenijo pomenil prevzem nove denarne valute evro in s tem je Slovenija postala prva izmed držav zadnjih pristopnic k Evropski uniji (v nadaljevanju: EU), ki je bila pripravljena za prevzem valute evro. Z uspešnim prevzemom evra je Slovenija izpolnila svoj glavni makroekonomski cilj, ki si ga je zadala v Nacionalnem reformnem programu. Na drugi strani, pa je Slovenija v letošnjem letu uspešno zaključila priprave za predsedovanje EU v letu 2008, kar bo njena do sedaj najbolj zahtevna naloga po osamosvojitvi. Njena glavna naloga pri predsedovanju EU bo učinkovito vodenje Sveta EU in nadaljevanje dela, ki sta ga pričeli Nemčija in Portugalska. Prednostne naloge, za katere bo odgovorna Slovenija, je nadaljevanje pristopnih pogajanj s Hrvaško in Turčijo in zaključek prvega triletnega cilja Lizbonske strategije. Pri tej nalogi bo Slovenija še naprej razvijala Evropsko energetske politiko, nadaljevala vodilno vlogo EU v mednarodnem procesu podnebni sprememb in si prizadevala za zmanjšanje emisij toplogrednih plinov. V prvem polletju naslednjega leta bo dokončana tudi implementacija širitve schengenskega območja. Pomembna naloga bo tudi krepitev regionalnega sodelovanja z državami zahodnega Balkana.

Leto 2007 je minilo v znamenju visoke gospodarske rasti in zaposlenosti ter visoke inflacije. Slovenija je namreč v tem letu zabeležila najvišjo gospodarsko rast in najboljše kazalce na trgu dela po osamosvojitvi. Izjema pri sicer ugodni makroekonomski sliki Slovenije je bila inflacija, ki se je povišala bolj kot v ostalih članicah evroobmočja.

Ne glede nato, da se je po letu 2006 za Slovenijo napovedovalo umirjanje gospodarske rasti, je bila ta v letu 2007 še vedno visoka in je po zadnjih podatkih znašala 6,1 %, kar je za 0,4 o.t. več kot predhodno leto in za 0,3 o.t. več kot je bila jesenska napoved po UMAR. Gospodarska rast je tako že drugo leto zapored za približno dvakrat presegla gospodarsko rast ocenjeno za evroobmočje (2,7 %). K visoki gospodarski rasti največ prispevata visoka in stabilna rast izvoza ter bruto investicij, pozitivni učinki sprejetih reform na davčnem področju ter pozitivni učinki članstva v EU.

Rast izvoza blaga in storitev je bila celo leto visoka, in sicer 16,4 %. K ohranjanju visoke rasti izvoza so največ prispevale ugodne mednarodne konjunktore. Dodatno spodbudo k visoki rasti izvoza poleg močne rasti tujega povpraševanja daje povečan obseg proizvodnje in izvoza vozil, ki je največ prispeval k skupni rasti blagovnega izvoza. K rasti izvoza storitev pa je največ prispevala rast izvoza storitev, ki temeljijo na znanju in višji dodani vrednosti. Prav tako je bila v letu visoka rast uvoza blaga in storitev, ki je dosegla 17,7 % rast.

Na strani domače potrošnje kljub okrepitvi zasebne in državne potrošnje glavni dejavnik gospodarske rasti ostajajo investicije. Investicije v osnovna sredstva so zabeležile eno najvišjih rasti v zadnjih letih, spodbujene so bile tako z investicijami v gradbene objekte kot tudi z zasebnimi naložbami v stroje in opremo, ki so povečevale proizvodne zmogljivosti.

Visoka gospodarska rast je vplivala tudi na ugodne razmere na trgu dela. To se kaže v znižanju stopnje rasti anketne (po zadnjih podatkih za leto 2007 znaša v povprečju 4,9 %, za leto 2006 6 %) in registrirane brezposelnosti (po zadnjih podatkih za leto 2007 znaša v povprečju 7,7 %, za leto 2006 9,4 %), ki sta na najnižji ravni od osamosvojitve. Rast formalno delovno aktivnih je bila po zadnjih podatkih v povprečju 3,5 % (leta 2006 1,4%). Visok porast zaposlovanja so zabeležili v gradbeništvu, kjer so bile visoke potrebe po delovni sili pokrite tudi z zaposlovanjem tujcev in v proizvodnji vozil in plovil. Povprečna bruto plača na zaposlenega se je v letošnjem letu nominalno povišala za 5,9 %, v zasebnem sektorju se je povišala za 6,9 %, v javnem sektorju za 4,1 %. Povprečna bruto plača je po zadnjih podatkih znašala v povprečju 1.284 EUR.

Podobno kot v evroobmočju (z 1,9 % na 3,1 %), so se tudi v Sloveniji cene življenjskih potrebščin (z 2,8 % na 5,6 %) močno povišale, vendar pa so bili učinki gibanj cen na svetovnih trgih v Sloveniji večji kot v ostalih članicah evroobmočja. K pospešku inflacije so največ prispevale predvsem višje cene hrane (skupni prispevek 2,2 o.t., v letu 2006 0,7 o.t.) in tekočih goriv za prevoz in ogrevanje (0,9 o.t., v letu 2006 0,3 o.t.) kot odraz sprememb cen surovin na svetovnih trgih. Dodatno je k inflaciji prispevala tudi uvedba evra v začetku leta, po oceni UMAR približno 0,3 o.t., predvsem na račun ukinitve »kontroliranega preračunavanja« v tolarje, kar je posredno botrovalo k dvigu do tedaj zamrznjenih cen. Brez omenjenih povišanj bi letošnje inflacija ostala primerljiva lanskoletni, tako pa je povprečna inflacija v letu 2007 po zadnjih podatkih znašala 3,6 %.

Konec leta se je apreciacija evra proti dolarju ustavila. Tečaj EUR/USD je v povprečju decembra znašal 1,4570 USD za EUR, kar pomeni, da je za 10,3 % višji kot lani. Povprečni letni tečaj je leta 2007 znašal 1,3705 EUR/USD, kar je 9,2 % več kot povprečje leta 2006.

Primanjkljaj na tekočem računu plačilne bilance se je v letu 2007 povečal za 765 MEUR in je po zadnjih podatkih znašal 1.622 MEUR oziroma 4,8 % BDP, kar je največ od osamosvojitve. Na saldo tekočega računa je v letu 2007 pozitivno vplival le presežek na storitveni podbilanci v višini 1.025 MEUR. Podbilance blaga, dohodkov in transferov pa so izkazovale primanjkljaj: blagovna v višini 1,624 MEUR, dohodkovna v višini 726 MEUR in transferna v višini 297 MEUR. Bruto zunanji dolg je znašal 34,1 mrd EUR, neto zunanji dolg 6,4 mrd EUR.

Makroekonomsko okolje letos ostaja razmeroma stabilno tudi na področju javnih financ. Slovenija dosega dobre rezultate na področju zmanjševanja deleža izdatkov v razmerju do BDP, ki je posledica znižanja deleža izdatkov za socialne transfere in obresti kot tudi nižjih stroškov delovanja države. Znižanje deleža odhodkov države v primerjavi z BDP je bilo večje od znižanja prihodkov države kot posledice izvajanja nove davčne zakonodaje. Takšna gibanja so prispevala k znižanju strukturnega javnofinančnega primanjkljaja za 0,6 o.t. BDP na 0,8 % BDP. S tem je Slovenija dosegla svoj srednjeročni cilj določen v okviru Pakta stabilnosti in rasti, ki ji določa strukturni primanjkljaj v višini 1 % BDP. V prihodnjih letih naj bi strukturni primanjkljaj ostal znotraj te meje in se do konca leta 2010 znižal na 0,2 % BDP.

Leto 2007 je zaznamovalo povečan vrednostni obseg prometa in tržne kapitalizacije delnic na Ljubljanski borzi. V letu 2007 je bilo sklenjeno za 2,2 mrd EUR prometa, kar je za 123,5 % več kot letu 2006 (996,5 MEUR), od tega je bilo kar 87,7 % celotnega vrednostnega obsega prometa opravljeno z delnicami (leta 2006 80,4 %), 7,5 % z investicijskimi skladi (leta 2006 11,5 %), najmanj prometa pa je bilo opravljenega z obveznicami, in sicer 4,8 % (leta 2006 8,1 %). Na splošno se je struktura poslov v letu 2007 spremenila. Tekom leta se je zniževal delež vrednosti poslov sklenjenih preko borze glede na delež vrednosti svežnjev in izvenborzних poslov. Delež poslov sklenjenih preko borze je padel skoraj za polovico, in sicer na 28 %. Delež izvenborzних poslov se je povzpел na 56 %, svežnji pa predstavljajo preostalih 16 %.

Celotna tržna kapitalizacija delnic na borzi je 31. decembra 2007 znašala 19.740 MEUR. Največji delež v celotni tržni kapitalizaciji vseh vrednostnih papirjev imajo delnice družb (brez investicijskih skladov), in sicer 73,5%, sledijo jim obveznice z 22,1% in investicijski skladi s 4,4%. V tem letu se je tržna kapitalizacija delnic povečala za 71,5% na 1,7 mrd EUR, tržna kapitalizacija investicijskih skladov za 46,6 % na 1.184 MEUR, medtem ko je tržna kapitalizacija obveznic padla za 10,5 % na 5.935 MEUR.

Vsi borzni indeksi, z izjemo indeksa obveznic BIO so v letu 2007 dosegli najvišje vrednosti v zgodovini. Glavni delniški indeks Ljubljanske borze SBI20 je v letu 2007 pridobil 78,1%, SBI TOP za 71,0%, indeks investicijskih skladov PIX za 45,0%, medtem ko je indeks obveznic BIO upadel za 2,1%. Izmed delnic, vključenih v indeks SBI20 so v letu 2007 najvišjo rast dosegle delnice Save (+160,6%), Aerodroma Ljubljana (+156,0%) in Istrabenza (+132,8%).

Zavarovalništvo, ki se po Standardni klasifikaciji dejavnosti uvršča v skupino »finančno posredništvo«, po nekaterih kazalcih še ne dosega stopnje razvitosti najrazvitejših trgov Evropske unije, vendar pa se pospešeno razvija in kar je zelo pomembno, posluje uspešno in finančno stabilno.

Zavarovalniški trg v Sloveniji je konec leta 2007 sestavljalo 14 zavarovalnic in 2 pozavarovalnici. Za slovenski zavarovalniški trg je značilna visoka koncentracija, saj je tržni delež največje zavarovalnice glede na obračunano bruto zavarovalno premijo po četrletnih podatkih znašal 40 %, največjih štirih pa 79,7 %. Tržni delež največje pozavarovalnice glede na obračunano bruto zavarovalno premijo po četrletnih podatkih za leto 2007 je znašal 58,7 %.

Obseg poslovanja zavarovalnic, izražen z obračunano bruto zavarovalno premijo, se je po četrletnih podatkih za leto 2007 v primerjavi z istim obdobjem lani, povečal za 10,5 % na 1,4 mrd EUR, predvsem na račun povečanja zbranih bruto premij iz naslova življenjskih zavarovanj za 17,9 %. Ne glede na to, da še vedno glavnino zbranih bruto premij predstavljajo premoženjska zavarovanja, in sicer 73 % (konec leta 2006 je bil delež 73,6 %), se delež zbranih bruto premij iz naslova življenjskih zavarovanj v celotni strukturi zbranih bruto premij vsako leto povečuje in je po četrletnih podatkih znašal 27 % (konec leta 2006 je bil delež 26,4 %). Prav tako se je povečal obseg poslovanja pozavarovalnic, izražen z obračunano bruto pozavarovalno premijo, za 14,8 % na 154,5 MEUR, največ na račun povečanja zbranih bruto premij iz naslova premoženjskih zavarovanj.

Obračunane kosmate odškodnine zavarovanja so po četrletnih podatkih v letu 2007 skupno znašale 724,7 MEUR, kar predstavlja 9 % rast v primerjavi z istim obdobjem lani, predvsem na račun povečanja obračunanih kosmatih odškodnin iz naslova življenjskih zavarovanj za 12,1 % glede na primerljivo obdobje lani. Ne glede na to, da v strukturi obračunanih kosmatih odškodnin tudi po četrletnih podatkih za leto 2007 največji delež predstavljajo premoženjska zavarovanja 86,2 % (konec leta 2006 je bil 86,5 %), se delež obračunanih kosmatih odškodnin iz naslova življenjskih zavarovanj iz leta v leto povečuje in je po četrletnih podatkih za 2007 znašal 13,8 % (konec leta 2006 je bil 13,5 %). Porast obračunanih kosmatih odškodnin smo po četrletnih podatkih zabeležili tudi na področju pozavarovanj, in sicer povečanje za 13 % na 78,7 MEUR, največ na račun obračunanih kosmatih odškodnin iz naslova življenjskih zavarovanj, ki od skupno bruto zbrane premije odstopajo samo za 5.010 EUR.

Naložbe zavarovalnic in pozavarovalnic so po četrletnih podatkih glede na konec leta 2006 porasle za 23,1 % in so znašale 4,3 mrd EUR. V strukturi naložb so največji delež naložb (83 %) predstavljale naložbe kritnega premoženja, in sicer 3,5 mrd EUR, katerih skupni porast glede na konec leta 2006 je znašal 16,1 %. Več kot polovico naložb celotnega kritnega premoženja predstavljajo naložbe kritnih skladov zavarovalnic, ki so se glede na konec leta povečale za 19,3 % na 1,9 mrd EUR, kar kaže na rast življenjskih zavarovanj, ki v makroekonomskem smislu postajajo tudi alternativna oblika varčevanja prebivalstva. Kljub skromni udeležbi naložb iz lastnih virov v celotni strukturi naložb, je bil porast tovrstnih naložb največji, za 74,1% na 726 MEUR.

Četudi je bil največji delež naložb kritnega premoženja brez kritnih skladov, ki so namenjene pokrivanju obveznosti zavarovancem iz premoženjskih zavarovanj naložene predvsem v državne vrednostne papirje in vrednostne papirje, za katere jamči država (32,8 %), vse bolj narašča delež naložb v dolžniške vrednostne papirje, ki so v strukturi predstavljali 23,2 % vseh naložb kritnega premoženja brez kritnih skladov. Tudi v strukturi naložb kritnih skladov prevladujejo naložbe v državne vrednostne papirje in vrednostne papirje, za katere jamči država (34,6 %). Sledijo jim dolžniški vrednostni papirji s 28,6 %, lastniški vrednostni papirji in investicijski kuponi (29 %).

V primerjavi s preteklimi leti se nadaljuje trend zmanjševanja naložb kritnega premoženja in kritnih skladov v obliki bančnih vlog in posojil, povečujejo pa predvsem naložbe v dolžniške in tudi lastniške vrednostne papirje. Zaradi omejenih možnosti domačega kapitalskega trga so zavarovalnice z vstopom Slovenije v EU začele še bolj intenzivno nalagati na tujih trgih. Kar zadeva naložbe v tujino se zavarovalnice še vedno najraje odločajo za naložbe v tržne obveznice ter delnice bank in drugih uglednih finančnih institucij s primerno visoko bonitetno oceno. Niso pa redke niti državne obveznice. Povečuje se tudi delež naložb v druge dolžniške vrednostne papirje (sestavljene vrednostne papirje) in v vzajemne sklade ter delnice investicijskih družb.

Med obveznostmi zavarovalnic in pozavarovalnic največji delež predstavljajo zavarovalno tehnične rezervacije, ki so se glede na konec leta 2006 povečale za 17,4 % in so po četrletnih podatkih znašale 3,2 mrd EUR. Največje povečanje je na matematičnih in škodnih rezervacijah, ki v strukturi

zavarovalno tehničnih rezervacij predstavljata tudi največji delež (matematične rezervacije - 56,9 %, škodne rezervacije - 27,3 %). Stanje izravnalnih rezervacij se je precej znižalo, kar je v skladu z Zakonom o spremembah in dopolnitvah zakona o zavarovalništvu iz leta 2006, s katerim je oblikovanje tovrstnih rezervacij omejeno zgolj na zavarovalno vrsto kreditnih zavarovanj.

V kapitalu zavarovalnic in pozavarovalnic prevladuje domači kapital, tuji kapital je večinsko udeležen le v štirih zavarovalnicah.

### **3.3. Poslovanje**

V Merkur zavarovalnici d.d. nudimo zavarovanja znotraj dveh skupin:

- premoženjska zavarovanja in
- življenjska zavarovanja.

V skupino premoženjskih zavarovanj sodijo naslednje zavarovalne vrste: nezgodna zavarovanja, zdravstvena zavarovanja, zavarovanja požara in elementarnih nesreč, drugo škodno zavarovanje, splošno zavarovanje odgovornosti in zavarovanje različnih finančnih izgub.

V skupino življenjskih zavarovanj sodijo vsa življenjska zavarovanja in zavarovanja za primer poroke oziroma rojstva ter življenjska zavarovanja, pri katerih zavarovanec prevzema naložbeno tveganje.

Zavarovalne vrste združujemo v osnovne oblike zavarovanj: življenjska zavarovanja, zdravstvena zavarovanja in druga zavarovanja, ki jih delimo na nezgodna zavarovanja in zavarovanja premoženja.

#### **3.3.1. Opis posameznih zavarovalnih vrst**

##### **Nezgodno zavarovanje**

Nezgodno zavarovanje vključuje zavarovanje po vsem svetu in v večini primerov za 24 ur. Na voljo so naslednja nezgodna zavarovanja: nezgodno zavarovanje za eno osebo, nezgodno zavarovanje za družino, nezgodno zavarovanje za otroke, nezgodno zavarovanje za prosti čas in kolektivna nezgodna zavarovanja.

Zavarovane nevarnosti so: nezgodna smrt, trajna invalidnost, trajna invalidnost z odškodnino za bolečine, bolnišnično nadomestilo, nadomestilo za stroške zdravljenja, dnevno nadomestilo in stroški nezgode.

##### **Zdravstveno zavarovanje**

V okviru zdravstvenih zavarovanj ponujamo zavarovanje za bolnišnično nadomestilo, dnevno nadomestilo, nadomestilo za zdravilišče ter nadomestilo za spremljajočo osebo in porod. Prav tako ponujamo zavarovanje za primer nastanka določenih hudih bolezni.

### **Zavarovanje požara in elementarnih nesreč, drugo škodno zavarovanje, splošno zavarovanje odgovornosti in zavarovanje različnih finančnih izgub**

Ponujamo zavarovanje stanovanja, večstanovanjskih objektov z opremo in manjše proizvodne objekte. Nudimo zavarovanje naslednjih nevarnosti: požar, vihar, potres, vlom, izliv vode, lom stekla, odgovornost proti tretjim osebam in zavarovanje obratovalnega zastoja zaradi požara.

### **Življenjsko zavarovanje, zavarovanje za primer poroke oziroma rojstva, zavarovanje za primer naravne smrti in zavarovanje za primer nastanka določenih hudih bolezni**

V okviru življenjskih zavarovanj ponujamo individualna in kolektivna zavarovanja ter življenjsko zavarovanje dveh oseb. Možna je oblika življenjskega zavarovanja z varčevanjem (mešano zavarovanje) in življenjskega zavarovanja brez varčevanja ter rentno zavarovanje. Izplačila zavarovalne vsote so pri vseh zavarovanjih lahko enkratna ali v obliki rentnega zavarovanja.

### **Rentno zavarovanje**

V okviru rentnih zavarovanj ponujamo dve osnovni obliki rent: doživljenjske in časovno omejene rente, pri čemer je možno izbrati takojšnje ali pa odloženo prejemanje rente ter zajamčeno dobo. Pri vseh rentnih zavarovanjih zavarovalnica jamči za izplačilo dogovorjene rente.

### **Življenjsko zavarovanje, pri katerih zavarovanec prevzema naložbeno tveganje**

Ponujamo tudi življenjska zavarovanja, pri katerih zavarovanec prevzema naložbeno tveganje, saj je zavarovanje vezano na enote investicijskih skladov. Izplačila zavarovalne vsote so tudi pri teh zavarovanjih lahko enkratna ali v obliki rente.

V primeru naravne ali nezgodne smrti zavarovanca med zavarovalno dobo izplačamo zavarovalno vsoto za primer smrti ter denarno vrednost enot premoženja sklada v višini kritne rezervacije (Net Asset Value).

### **3.3.2. Razvoj portfelja**

Konec leta 2006 je bilo v portfelju zavarovalnice 150.282 zavarovanj. V letu 2007 se je število življenjskih zavarovanj povečalo za 6.049 in število premoženjskih zavarovanj za 1.895.

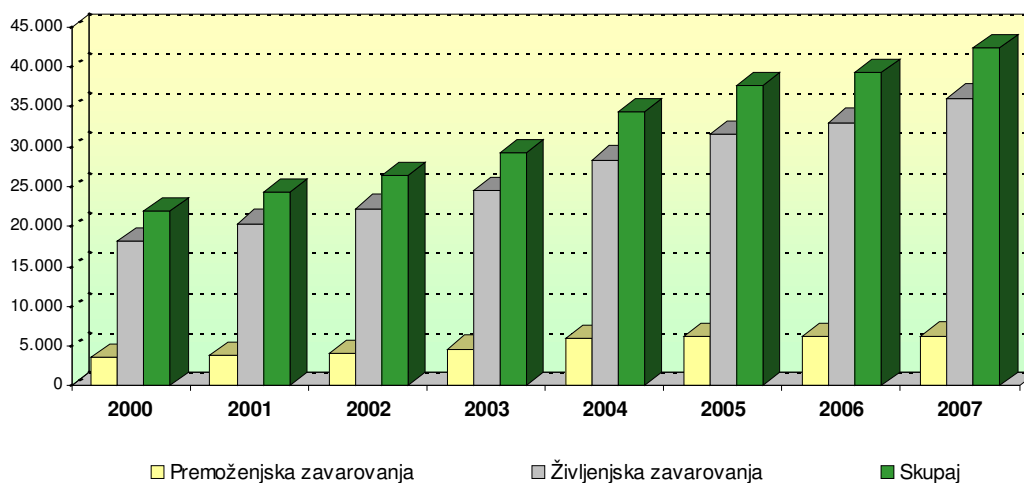
Število sklenjenih zavarovanj in zavarovancev po zavarovalnih vrstah:

Po zavarovalnih vrstah	v EUR	
	Število sklenjenih zavarovanj	Število zavarovancev
- nezgodno zavarovanje	49.224	78.657
- zdravstveno zavarovanje	605	620
- zavarovanje požara in elementarnih nesreč	14.760	14.760
- drugo škodno zavarovanje	10.251	10.251
- splošno zavarovanje odgovornosti	3.942	3.942
- zavarovanje različnih finančnih izgub	39	39
- življenjsko zavarovanje	71.358	71.548
- zavarovanje za primer porok oziroma rojstev	2.082	2.082
- življenjsko zavarovanje z naložbenim tveganjem	5.965	6.836
<b>Skupaj po zavarovalnih vrstah</b>	<b>158.226</b>	<b>188.735</b>

Povečanje števila življenjskih zavarovanj vključuje tudi 3.021 sklenjenih življenjskih zavarovanj, pri katerih zavarovanec prevzema naložbeno tveganje.

Zavarovani kapital je znašal na področju življenjskega zavarovanja 808,2 MEUR (2006: 768,5 MEUR).

### Razvoj portfeljnih premij v TEUR



### 3.3.3. Prihodki od premij

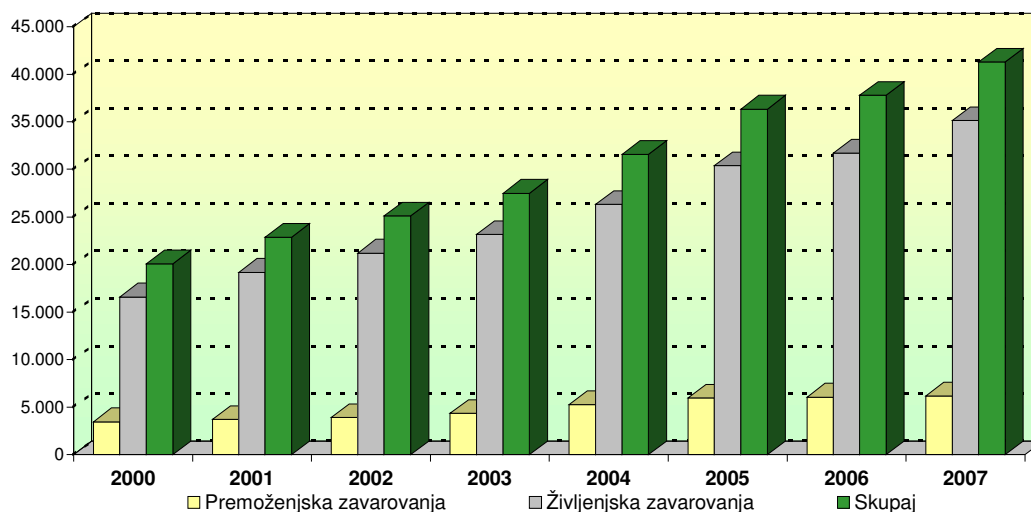
V letu 2007 znašajo prihodki od premij 41.301,2 TEUR (2006: 37.786,6 TEUR). Od tega znašajo prihodki od premij za življenjska zavarovanja 35.124,1 TEUR (2006: 31.719,1 TEUR) in za

premoženjska zavarovanja 6.177,1 TEUR (2006: 6.067,5 TEUR). V primerjavi s prejšnjim letom so se prihodki od premij povečali za 3.514,6 TEUR (2006: 1.446,0 TEUR). Od tega so se prihodki od premij življenjskih zavarovanj povečali za 3.405,0 TEUR (2006: 1.331,4 TEUR) in premoženjskih zavarovanj za 109,6 TEUR (2006: 114,6 TEUR).

#### Razvoj prihodkov od premij

Po zavarovalnih skupinah	2007		2006		Sprememba prihodkov od premij
	Obračunane kosmate zavar in sozavar premije	Sprememba kosmate prenosne premije	Prihodki od premij	Prihodki od premij	
- življenjska zavarovanja	35.121.358	2.720	35.124.078	31.719.066	3.405.012
- premoženjska zavarovanja	6.202.835	-25.759	6.177.076	6.067.494	109.582
<b>Skupaj</b>	<b>41.324.193</b>	<b>-23.039</b>	<b>41.301.154</b>	<b>37.786.560</b>	<b>3.514.593</b>

#### Razvoj prihodkov od premij v TEUR



#### 3.3.4. Odhodki za škode

Odhodki za škode življenjskih zavarovanj so v poslovnem letu 2007 znašali 7.785,8 TEUR (2006: 6.942,8 TEUR).

Pri premoženjskih zavarovanjih so se odhodki za škode zvišali iz 1.494,2 TEUR v letu 2006 na 1.547,2 TEUR v letu 2007.

Delež škod premoženjskih zavarovanj v prihodkih od premij premoženjskih zavarovanj se je zvišal iz 24,6%, kolikor je znašal v letu 2006, za 0,4 odstotne točke na 25,1% v letu 2007.

Razvoj odhodkov za škode

	v EUR	
<b>Po zavarovalnih skupinah</b>	<b>2007</b>	<b>2006</b>
- življenjska zavarovanja	7.785.828	6.942.806
- premoženjska zavarovanja	1.547.153	1.494.238
<b>Skupaj</b>	<b>9.332.980</b>	<b>8.437.044</b>

### **3.3.5. Pozavarovanje**

V pasivnem pozavarovanju so znašali prihodki od pozavarovalnih premij 1.879,0 TEUR (2006: 1.900,8 TEUR). Delež pozavarovateljev v odhodkih za škode je znašal 497,8 TEUR (2006: 403,5 TEUR).

V življenjskem zavarovanju je odpadlo na prihodke od pozavarovalnih premij 538,0 TEUR (2006: 549,4 TEUR) in na deleže pozavarovateljev v odhodkih za škode 178,9 TEUR (2006: 55,9 TEUR).

Prihodki od pozavarovalnih premij pri premoženjskih zavarovanjih so znašali 1.341,0 TEUR (2006: 1.351,4 TEUR), deleži pozavarovateljev v odhodkih za škode pa 318,9 TEUR (2006: 347,6 TEUR).

Prihodki iz naslova pozavarovalnih provizij in udeležbe v dobičku znašajo 469,7 TEUR (2006: 561,5 TEUR).

Skupno so pozavarovatelji zaključili poslovno leto z dobičkom.

### **3.3.6. Stroški iz poslovanja**

Stroški iz poslovanja so v poslovnem letu znašali 10.167,9 TEUR (2006: 9.343,3 TEUR). Od tega znašajo stroški iz poslovanja za življenjsko zavarovanje 8.271,4 TEUR (2006: 7.366,0 TEUR) in za premoženjsko zavarovanje 1.896,5 TEUR (2006: 1.977,3 TEUR).

### 3.3.7. Finančni prihodki in odhodki

Finančni prihodki so znašali 9.495,3 TEUR (2006: 8.374,0 TEUR), kar je za 1.121,3 TEUR več kot v preteklem letu. Finančni odhodki so znašali 291,2 TEUR (2006: 120,5 TEUR).

v EUR			
Po zavarovalnih vrstah	Finančni prihodki	Finančni odhodki	Rezultat
- nezgodno zavarovanje	386.003	10	385.993
- zdravstveno zavarovanje	2.852	0	2.852
- zavarovanje požara in elementarnih nesreč	43.331	1	43.330
- drugo škodno zavarovanje	56.209	1	56.209
- splošno zavarovanje odgovornosti	9.969	0	9.969
- zavarovanje različnih finančnih izgub	279	0	279
- življenjsko zavarovanje	8.795.648	285.049	8.510.600
- zavarovanje za primer porok oziroma rojstev	200.996	6.162	194.833
- življensko zavar. z naložbenim tveganjem	0	0	0
<b>Skupaj</b>	<b>9.495.287</b>	<b>291.223</b>	<b>9.204.064</b>

### 3.3.8. Čisti prihodki od zavarovalnih premij in čisti odhodki za škode po zavarovalnih vrstah

v EUR			
Po zavarovalnih vrstah	Čisti prihodki od zavarovalnih premij	Čisti odhodki za škode	Rezultat
- nezgodno zavarovanje	4.376.454	1.054.338	3.322.116
- zdravstveno zavarovanje	88.188	15.896	72.292
- zavarovanje požara in elementarnih nesreč	103.202	53.647	49.554
- drugo škodno zavarovanje	227.194	77.029	150.166
- splošno zavarovanje odgovornosti	39.966	27.380	12.586
- zavarovanje različnih finančnih izgub	1.050	0	1.050
- življenjsko zavarovanje	30.205.254	7.364.214	22.841.040
- zavarovanje za primer porok oziroma rojste	700.642	184.676	515.966
- življensko zavar. z naložbenim tveganjem	3.680.164	58.029	3.622.135
<b>Skupaj</b>	<b>39.422.114</b>	<b>8.835.209</b>	<b>30.586.905</b>

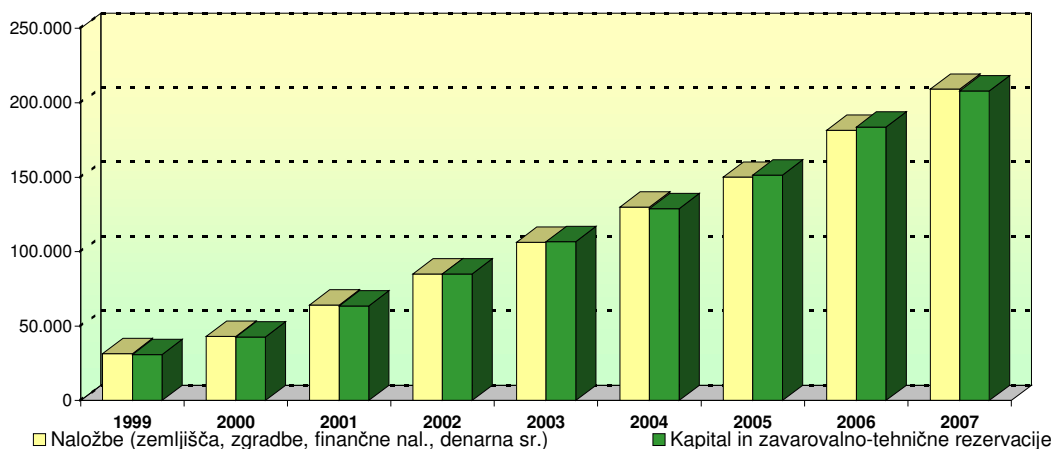
### 3.3.9. Finančni položaj zavarovalnice

Bilančna vsota zavarovalnice je v letu 2007 porasla za 12,4 % na 211.060,7 TEUR, predvsem kot posledica porasta obveznosti iz zavarovalnih pogodb in s tem povezanega porasta finančnih naložb.

Struktura sredstev v primerjavi s preteklim letom ostaja nespremenjena. Še vedno so glavnino sredstev (98 %) predstavljale naložbe v opredmetena osnovna sredstva, naložbene nepremičnine in druge finančne naložbe, ki so skupno znašale 206.895 TEUR.

Skupni kapital je znašal 31.649,2 TEUR in predstavljal 15,0 % celotnih obveznosti. Delež se je v celotni strukturi glede na preteklo leto znižal za 0,46 odstotne točke. Obveznosti iz zavarovalnih pogodb in odloženi prihodki od premij so znašali 176.264,4 TEUR in so predstavljali 83,51 % celotnih obveznosti.

### Razvoj naložb v TEUR



### 3.3.10. Izid poslovanja po obdavčitvi

v EUR			
Izid poslovanja po obdavčitvi	Življenjska zavarovanja	Premoženjska zavarovanja	Skupaj
Dobiček oz. izguba obračunskega obdobja	4.273.520	1.990.874	6.264.394
Oblikovanje drugih rezerv	-2.089.462	-995.437	-3.084.899
<b>Nerazporejeni čisti dobiček ali izguba</b>	<b>2.184.058</b>	<b>995.437</b>	<b>3.179.495</b>
Prenesen čisti dobiček	1.754.523	87.739	1.842.262
<b>Predlog uporabe bilančnega dobička</b>			
<b>Bilančni dobiček</b>	<b>3.938.581</b>	<b>1.083.176</b>	<b>5.021.757</b>
Oblikovanje drugih rezerv	—	411.434	411.434
Oblikovanje mat. rezervacije za pripis zavarovancem	-1.500.000	-384.002	-1.500.000
Izplačilo dividend lastnikom	-384.058	-287.739	-768.060
Preneseni čisti dobiček oz. izguba	-2.054.523	-287.739	-2.342.262

### **3.4. Ustanovitev in lastništvo**

Merkur zavarovalnica d.d. je bila vpisana v sodni register 18. novembra 1992 pod registrsko številko 1/20196/00 pri sodišču v Ljubljani. Ustanovni kapital je znašal 3.112.000 ATS in je bil razdeljen na 3.112 delnic z nominalno vrednostjo po 1.000 ATS. Vplačali so ga naslednji delničarji:

MERKUR Wechselseitige Versicherungsanstalt, po preoblikovanju MERKUR Versicherung A.G. (2.799.000 ATS), Ljubljanska Zavarovalnica d.d. (312.000 ATS) in Mihael Rostaher (1.000 ATS).

#### **3.4.1. Delniški kapital in delničarji**

Na dan 31.12.2007 znaša osnovni kapital družbe 6.400,5 TEUR. Osnovni kapital je razdeljen na 69.403 kosovnih delnic.

<b>Delničarja</b>	<b>delež v %</b>	<b>št. delnic</b>
Merkur Versicherungen A.G.	99,93	69.357
Mihael Rostaher	0,07	46
<b>Skupaj</b>	<b>100</b>	<b>69.403</b>

#### **3.4.2. Zavarovalniška skupina**

Merkur zavarovalnica d.d. je v večinski lasti Merkur Versicherung A.G. iz Graza, ki ima svoje hčerinske družbe še na Hrvaškem, v Bosni in Hercegovini in v Srbiji.

Merkur Versicherung A.G. izdeluje konsolidirano letno poročilo, ki je na voljo na sedežu družbe Neutorgasse 57, A-8011 Graz, Avstrija.

### **3.5. Pomembnejši podatki**

#### **3.5.1. Poslovna mreža**

Merkur Zavarovalnica d.d. opravlja dejavnost prodaje in obdelave prejetih ponudb za zavarovanja tudi v svoji poslovalnici v Mariboru. V letu 2007 je pričela zavarovalnica s prodajo zavarovanj tudi preko lastne prodajne mreže.

#### **3.5.2. Investicijska vlaganja**

V letu 2007 smo največ prostih sredstev investirali v finančne naložbe (dolžniške in lastniške vrednostne papirje), ki smo jih povečali za 22.468 TEUR na 191.308 TEUR. Prav tako smo povečali

naložbe življenjskih zavarovanj, kjer zavarovanci prevzemajo naložbeno tveganje, in sicer za 2.194 TEUR na 3.540 TEUR. V primerjavi s preteklim letom smo povečali tudi predujme na račun odkupne vrednosti za 311 TEUR na 1.381 TEUR. Naložbe v nova opredmetena osnovna sredstva so znašale 151,6 TEUR, v naložbene nepremičnine 24,0 EUR, 66,5 TEUR je bilo vloženo v posodobitev programske opreme.

### **3.5.3. Informacijska podpora**

Informacijska podpora zavarovalnice temelji na informacijski rešitvi Symass, SAP, ITEO-Spin ter nekaj manjših podrešitvah.

### **3.5.4. Podatki o zaposlenih**

Stanje zaposlenih na dan 31.12.2007 je bilo 58 zaposlenih (2006: 50), v povprečju je bilo v letu 2007 v zavarovalnici 54 zaposlenih (2006: 49).

Izobrazbena struktura zaposlenih je naslednja:

<b>Stopnja izobrazbe</b>	<b>Število zaposlenih</b>
I. - IV.	5
V.	27
VI.	6
VII.	17
VIII.	3
<b>Skupaj</b>	<b>58</b>

### **3.6. Udeležba na dobičku**

V letu 2007 je bilo zavarovancem, ki so bili upravičeni do udeležbe na dobičku za leto 2006, k zavarovalni vsoti življenjskih zavarovanj pripisanih 3.510,8 TEUR dobička in 3,5 TEUR končnega dobička.

V letu 2007 je bila rezervacija za pripis dobička, ki bo izplačana 31.12.2008, v skladu z določili splošnih zavarovalnih pogojev za življenjska zavarovanja povečana za 3.675,5 TEUR. Tako znaša na dan 31.12.2007 stanje rezervacije 8.287,1 TEUR.

V skladu s Splošnimi pogoji za življenjska zavarovanja se dobiček za leto 2007 pripiše v naslednjem obsegu:

a) Pri življenjskih zavarovanjih bo tistim zavarovanjem, za katere se premija plačuje tekoče in, ki bodo na dan 31.12.2007 najmanj v tretjem zavarovalnem letu (pri enkratnem plačilu premije najmanj v drugem zavarovalnem letu), na ta dan skladno z določili Splošnih zavarovalnih pogojev za življenjska zavarovanja pripisana:

- dobiček iz nadobrestovanja v višini 1,875% matematične rezervacije,
- dobiček iz zavarovalne vsote v višini 1,25‰ zavarovalne vsote za primer smrti brez upoštevanja dodatnih zavarovanj.

b) Pri zavarovanjih MB, MH in MBH se ta delež zmanjša na 1,375% in 0,75‰.

c) V letu 2005 prenovljeni zavarovalni produkti imajo vkalkulirano nižjo obrestno mero kot produkti pred letom 2005. Rezervacija za pripis dobička pri teh produktih je bila oblikovana po enaki metodi kot za ostale produkte vendar ob večjih vrednostih obrestnih mer za pripis dobička, tako da je vsota vračunane obrestne mere in dejanske obrestne mere za pripis dobička za vse enaka.

d) Pri zavarovanjih z enkratnim vplačilom premije in pri rentnih zavarovanjih odpade pripis dobička iz zavarovalne vsote.

Pripis dobička zavarovancem, bo znašala največ 3.920,6 TEUR. Znesek, ki bo ostal v rezervaciji kot ne pripisan dobiček bo znašal 4.352,3 TEUR.

## 4. Računovodski izkazi

### 4.1. Bilanca stanja na dan 31.12.2007

		v EUR	
	Pojasnila	31.12.2007	31.12.2006
<b>Sredstva</b>			
1 Neopredmetena sredstva	5.2.1.	119.657	87.890
2 Opredmetena osnovna sredstva	5.2.2.	1.981.862	1.931.896
3 Naložbe v odvisna in pridružena podjetja	5.2.3.	19.474	19.474
4 Naložbene nepremičnine	5.2.4.	342.609	329.979
5 Finančne naložbe v posesti do zapadlosti	5.2.5.	76.494.145	71.932.034
6 Finančne naložbe razpoložljive za prodajo	5.2.5.	113.968.804	96.096.814
7 Finančne naložbe vrednotene po pošteni vrednosti skozi poslovni izid	5.2.5.	4.385.388	2.157.166
8 Posojila in terjatve	5.2.5.	9.722.196	11.276.627
9 Sredstva pozavarovateljev in sozavarovateljev	5.2.6.	2.469.263	2.689.967
10 Terjatve iz zavarovalnih poslov	5.2.7.	613.868	628.158
11 Odložene terjatve za davek	5.2.8.	49.785	110.369
12 Ostala sredstva	5.2.9.	648.625	93.644
13 Denar in denarni ustrezniki	5.2.10.	245.045	383.161
<b>Skupaj sredstva</b>		<b>211.060.718</b>	<b>187.737.181</b>
<b>Obveznosti</b>			
1 Obveznosti iz zavarovalnih pogodb	5.2.11.	174.288.994	152.567.756
2 Odloženi prihodki od premij	5.2.12.	1.975.434	1.952.395
3 Rezervacije za druge obveznosti in stroške	5.2.13.	49.655	703.780
4 Obveznosti iz neposrednih zavarovalnih poslov	5.2.14.	1.510.066	1.152.870
5 Odložene obveznosti za davek	5.2.8.	332.286	1.126.428
6 Obveznosti za davke	5.2.15.	260.001	56.524
7 Ostale obveznosti	5.2.16.	995.054	1.067.615
<b>Skupaj obveznosti</b>		<b>179.411.489</b>	<b>158.627.367</b>
8 Osnovni kapital	5.2.17.	6.400.500	6.081.885
9 Rezerve	5.2.17.	19.038.484	15.020.513
10 Zadržani dobički	5.2.17.	5.021.757	4.094.195
11 Rezerve iz naslova spremembe poštene vrednosti	5.2.17.	1.188.489	3.913.220
<b>Skupaj kapital</b>		<b>31.649.229</b>	<b>29.109.814</b>
<b>Skupaj obveznosti in kapital</b>		<b>211.060.718</b>	<b>187.737.181</b>

## 4.2. Izkaz poslovnega izida za leto 2007

	v EUR	
Pojasnila	1.1.-31.12.2007	1.1.-31.12.2006
1 Obračunane kosmate zavarovalne in sozavarovalne premije	41.324.192	37.815.083
3 Pozavarovalni delež v kosmati zavarovalni premiji	-1.870.854	-2.032.648
4 Neto obračunana zavarovalna premija	5.3.1. 39.453.339	35.782.435
5 Sprememba kosmate prenosne premije	-23.039	-28.523
6 Sprememba prenosne premije za pozavarovalni delež	-8.186	131.871
<b>7 Čisti prihodki od zavarovalnih premij</b>	5.3.1. <b>39.422.114</b>	<b>35.885.782</b>
8 Obračunani kosmati zneski škod	-9.463.008	-8.680.449
9 Obračunani deleži pozavarovateljev v kosmatih škodah	710.290	950.218
10 Čisti zneski škod	5.3.2. -8.752.717	-7.730.231
11 Sprememba kosmatih škodnih rezervacij	130.027	243.405
12 Sprememba škodnih rezervacij za pozavarovalni del	-212.519	-546.675
<b>13 Čisti odhodki za škode</b>	5.3.2. <b>-8.835.209</b>	<b>-8.033.501</b>
<b>14 Sprememba obveznosti iz zavarovalnih pogojev</b>	5.3.3. <b>-22.118.916</b>	<b>-20.385.630</b>
15 Prihodki od provizij	5.3.4. 469.675	561.460
16 Ostali prihodki iz poslovanja	5.3.5. 176.446	222.369
<b>17 Drugi prihodki iz poslovanja</b>	<b>646.121</b>	<b>783.829</b>
18 Stroški pridobivanja zavarovanj	5.3.6. -6.126.691	-5.630.127
19 Obratovalni stroški	5.3.7. -3.859.238	-3.542.289
20 Drugi zavarovalni odhodki	5.3.8. -181.985	-170.873
<b>21 Drugi stroški iz poslovanja</b>	<b>-10.167.914</b>	<b>-9.343.289</b>
<b>22 IZID IZ POSLOVANJA</b>	<b>-1.053.803</b>	<b>-1.092.809</b>
23 Finančni prihodki	5.3.9. 9.495.287	8.374.043
24 Finančni odhodki	5.3.10. -291.223	-120.545
<b>25 IZID IZ FINANCIRANJA</b>	<b>9.204.064</b>	<b>8.253.497</b>
<b>26 POSLOVNI IZID PRED OBDAVČITVIJO</b>	<b>8.150.261</b>	<b>7.160.689</b>
27 Davek od dohodkov pravnih oseb	5.3.11. -1.885.868	-1.696.890
<b>28 ČISTI POSLOVNI IZID</b>	<b>6.264.394</b>	<b>5.463.798</b>
29 Dobiček na delnico (osnovni in prilagojeni)	90,26	78,73

### 4.3. Izkaz gibanja kapitala

v EUR

	Pojasnila	Osnovni kapital	Rezerve	Rezerve iz naslova spremembe poštene vrednosti	Zadržani dobički	Skupaj
<b>Stanje na dan 1.1.2006 (MSRP)</b>		2.776.515	13.319.408	4.737.400	4.209.614	25.042.937
<i>Sprememba poštene vrednosti finančnih sredstev razpoložljivih za prodajo</i>				-1.131.433		-1.131.433
<i>Realizirani dobiči/izgube finančnih sredstev razpoložljivih za prodajo</i>				-179.252		-179.252
<i>Odloženi davki za dobičke/izgube finančnih sredstev razpoložljivih za prodajo</i>				486.505		486.505
Neto sprememba finančnih sredstev razpoložljivih za prodajo				-824.180		-824.180
Čisti poslovni izid					5.463.798	5.463.798
Izplačilo dividend za leto 2006					-397.089	-397.089
Razporeditev zadržanega dobička na rezerve			5.006.476		-5.006.476	0
Dokapitalizacija iz lastnih sredstev		3.305.371	-3.305.371			0
Odprava nepotrebnih rezervacij					658.933	658.933
Oblikovanje rezervacij za pripis zavarovancem					-834.585	-834.585
<b>Stanje na dan 31.12.2006</b>	<b>5.2.17.</b>	<b>6.081.886</b>	<b>15.020.513</b>	<b>3.913.220</b>	<b>4.094.195</b>	<b>29.109.814</b>
<b>Stanje na dan 1.1.2007</b>		<b>6.081.886</b>	<b>15.020.513</b>	<b>3.913.220</b>	<b>4.094.195</b>	<b>29.109.814</b>
<i>Sprememba poštene vrednosti finančnih sredstev razpoložljivih za prodajo</i>				-2.936.117		-2.936.117
<i>Realizirani dobiči/izgube finančnih sredstev razpoložljivih za prodajo</i>				-574.680		-574.680
<i>Odloženi davki za dobičke/izgube finančnih sredstev razpoložljivih za prodajo</i>				786.066		786.066
Neto sprememba finančnih sredstev razpoložljivih za prodajo				-2.724.731		-2.724.731
Čisti poslovni izid					6.264.394	6.264.394
Izplačilo dividend za leto 2007					-607.996	-607.996
Razporeditev zadržanega dobička na rezerve			4.336.585		-4.336.585	0
Dokapitalizacija iz lastnih sredstev		318.614	-318.614			0
Odprava nepotrebnih rezervacij					442.896	442.896
Drugo					-562	-562
Oblikovanje rezervacij za pripis zavarovancem					-834.585	-834.585
<b>Stanje na dan 31.12.2007</b>	<b>5.2.17.</b>	<b>6.400.500</b>	<b>19.038.484</b>	<b>1.188.489</b>	<b>5.021.757</b>	<b>31.649.229</b>

#### 4.4. Izkaz denarnih tokov na dan 31.12.2007

	Pojasnila	v EUR	
		2007	2006
<b>Denarni tokovi pri poslovanju</b>			
Obračunane zavarovalne premije	5.3.1.	41.321.956	37.812.858
Obračunane sozavarovalne in pozavarovalne premije	5.3.1.	-1.868.617	-2.030.423
Prejete provizije		469.675	561.460
Obračunani zneski škod	5.3.2.	-8.753.173	-7.729.910
Plačila zaposlencem	5.3.7.	-1.761.520	-1.659.035
Drugi obratovalni stroški		-9.177.756	-7.253.735
Drugi denarni tokovi iz poslovanja		-1.080.397	-688.721
Davki iz dobička	5.2.15.	-1.623.757	-2.708.821
<b>Spremembe poslovnih sredstev in obveznosti</b>			
Čisto povečanje/zmanjšanje terjatev iz neposrednih zavarovanj		-61.050	83.475
Čisto povečanje/zmanjšanje terjatev iz pozavarovanj		75.340	-177.088
Čisto povečanje/zmanjšanje drugih poslovnih terjatev		-922.023	182.351
Čisto povečanje/zmanjšanje odloženih terjatev za davek		58.839	-108.623
Čisto povečanje/zmanjšanje obveznosti iz neposrednih zavarovanj		194.300	76.149
Čisto povečanje/zmanjšanje obveznosti iz pozavarovanj		162.897	-212.570
Čisto povečanje/zmanjšanje drugih poslovnih obveznosti		990.904	389.248
Čisto povečanje/zmanjšanje odloženih obveznosti za davek		16.152	1.102.200
<b>Neto denarni tokovi pri poslovanju</b>		<b>18.041.770</b>	<b>17.638.814</b>
<b>Denarni tokovi pri naložbenju</b>			
Prejemki pri odtujitvi finančnih naložb		43.128.318	79.160.254
Prejemki od obresti in dividend	5.3.9, 5.3.10.	9.229.112	7.613.159
Izdatki za pridobitev opredmetenih osnovnih sredstev		-150.709	-76.085
Izdatki za pridobitev neopredmetenih osnovnih sredstev		-66.544	-39.543
Izdatki za pridobitev naložbenih nepremičnin		-23.970	-200.029
Izdatki za pridobitev finančnih naložb		-69.688.099	-103.351.308
<b>Neto denarni tokovi pri naložbenju</b>		<b>-17.571.891</b>	<b>-16.893.551</b>
<b>Denarni tokovi pri financiranju</b>			
Izdatki za izplačila dividend in drugih deležev v dobičku	4.3.	-607.996	-397.089
<b>Neto denarni tokovi pri financiranju</b>		<b>-607.996</b>	<b>-397.089</b>
<b>Čisto povečanje denarnih sredstev in denarnih ustreznikov</b>			
Denarna sredstva in njihovo ustrezniki na začetku obdobja	5.2.10.	383.161	34.987
<b>Denarna sredstva in njihovo ustrezniki na koncu obdobja</b>		<b>245.045</b>	<b>383.161</b>

## **5. Pojasnila k računovodskim izkazom zavarovalnice**

### **5.1. Metode vrednotenja**

#### **5.1.1. Podlage za pripravo računovodskih izkazov**

##### **Izjava o skladnosti**

Računovodski izkazi Merkur zavarovalnice d.d. za poslovno leto 2007 so prvi računovodski izkazi pripravljeni v skladu z mednarodnimi standardi računovodskega poročanja kot jih je sprejela EU (v nadaljevanju: MSRP). Izdelani so v skladu z MSRP1 – Prva uporaba Mednarodnih standardov računovodskega poročanja. Datum prehoda na MSRP v Merkur zavarovalnici d.d. je 1.1.2006. Na ta dan je bila pripravljena tudi otvoritvena bilanca stanja zavarovalnice. Učinki prehoda iz SRS 2006 na MSRP so prikazani v točki 5.1.3 Prva uporaba Mednarodnih standardov računovodskega poročanja. Računovodske usmeritve predstavljene v nadaljevanju, so uporabljene za tekoče in primerjalno leto, tako da so podatki medsebojno primerljivi.

Računovodski izkazi zavarovalnice so bili s strani uprave in nadzornega sveta potrjeni do dne 31.3.2008 in posredovani Agenciji za zavarovalni nadzor.

V skladu z Zakonom o gospodarskih družbah mora nadzorni svet zavarovalnice preveriti sestavljeno letno poročilo in predlog bilančnega dobička. Nadzorni svet mora upravi zavarovalnice predložiti svoje poročilo. Skupščina je v skladu z veljavnim Zakonom o gospodarskih družbah pristojna za sprejetje letnega poročila le v primeru, če nadzorni svet letnega poročila ne bi potrdil.

Seja nadzornega sveta, na kateri bo obravnavano letno poročilo, in redna letna seja skupščine zavarovalnice sta sklicani dne 24.4.2008.

Letno poročilo vsebuje podatke in pojasnila v skladu z MSRP, z Zakonom o gospodarskih družbah in s Sklepom o letnem poročilu in trimesečnih računovodskih izkazih zavarovalnice (SKL-2007).

Računovodski izkazi zavarovalnice so sestavljeni v EUR (brez stotinov), ki se uporablja kot funkcijska in poročevalska valuta. Morebitne razlike pri pojasnilih k računovodskim izkazom izhajajo iz zaokroževanj na 1 EUR.

Računovodski izkazi so pripravljene po računovodskih načelih upoštevanja nastanka poslovnega dogodka in časovne neomejenosti delovanja zavarovalnice. Po datumu bilance stanja niso nastopili nikakršni dogodki ali okoliščine, ki bi pomembno vplivali na poslovanje zavarovalnice.

Pri pripravi računovodskih izkazov so upoštewane tudi določene ocene in predpostavke, ki vplivajo na knjigovodsko vrednost sredstev in obveznosti zavarovalnice ter prihodke in odhodke v poslovnem letu (t.č.5.1.4.).

Spremembe MSRP in pojasnila OPMSRP, ki so stopila v veljavo s 1.1.2007:

MSRP 8 – Operativni odseki - začetek obvezne uporabe za obdobja, ki se začnejo 1.1.2009

MRS 1 – Predstavitev računovodskih izkazov

MRS 23 – Stroški izposojanja - začetek obvezne uporabe za obdobja, ki se začnejo 1.1.2009

OPMSRP 7 – Uporaba pristopa preračunavanja na podlagi MRS 29 – Računovodsko poročanje v hiperinflacijskih gospodarstvih

OPMSRP 8 – Področje uporabe MSRP 2

OPMSRP 9 – Ponovna ocenitev vgrajenih izpeljanih finančnih inštrumentov

OPMSRP 10 – Medletno računovodsko poročanje in oslabitve

OPMSRP 11 – MSRP 2 – Posli z lastnimi delnicami in posli znotraj skupine

OPMSRP 12 – Dogovori o koncesijah – začetek obvezne uporabe za obdobja, ki se začnejo 1.7.2008

OPMSRP 13 – Program zvestobe kupcev – začetek obvezne uporabe za obdobja, ki se začnejo 1.7.2008.

OPMSRP 14, MRS 19 – Omejitev sredstev pokojninskega načrta, minimalne potrebe financiranja in nujno medsebojno delovanje – začetek obvezne uporabe za obdobja, ki se začnejo 1.1.2008.

Dopolnitve k MRS 1, OPMSRP 9, OPMSRP 10 niso prinesli večjih sprememb računovodskih usmeritev v zavarovalnici, tolmačenja OPMSRP 7, OPMSRP 8, OPMSRP 11 pa niso pomembna za poslovanje zavarovalnice.

Objavljena tolmačenja, ki stopijo v veljavo po 1.1.2008 niso pomembna za poslovanje zavarovalnice.

#### **a) Opredelitev zavarovalnih pogodb**

MSRP 4 opredeljuje zavarovalne pogodbe, njihovo pripoznavanje v računovodskih izkazih in merjenje. Tako pravi, da je zavarovalna pogodba tista pogodba, po kateri ena pogodbeni stranka (zavarovatelj) prevzame pomembno veliko zavarovalno tveganje od druge pogodbene stranke (zavarovanec) tako, da se zaveže v primeru uresničitve vnaprej opredeljenega negotovega prihodnjega dogodka, ki povzroči zavarovancu škodo, zavarovancu to škodo povrniti.

Skladno s standardom je bila v zavarovalnici opravljena klasifikacija zavarovalnih pogodb na podlagi prevzetega tveganja in višine tveganega zneska. Vse pogodbe v portfelju zavarovalnice so klasificirane kot zavarovalne pogodbe.

#### **b) Računovodske ocene in presoje pri uporabi računovodskih usmeritev**

Poslovodstvo zavarovalnice je za izkazovanje računovodskih postavk, ki niso neposredno urejene v standardu, po lastni presoji preudarno sprejelo računovodske usmeritve, ki zagotavljajo, da so računovodski izkazi zanesljivi, nepristranski ter odražajo dejansko finančno stanje in vsebino poslov.

**c) Prevedbe iz tujih valut**

Transakcije v tuji valuti so preračunane v poročevalsko valuto po menjalnem tečaju na dan transakcije. Denarna sredstva in obveznosti izražene v tuji valuti se po menjalnem tečaju na dan bilance stanja preračunajo v poročevalsko valuto. Negativne ali pozitivne tečajne razlike, ki nastanejo pri preračunu tujih valut, se pripoznajo v izkazu poslovnega izida.

Investicijski skladi nominirani v tuji valuti, ki se vrednotijo po pošteni vrednosti se preračunajo v poročevalsko valuto na dan merjenja po pošteni vrednosti. Pozitivne ali negativne tečajne razlike se pripoznajo v izkazu poslovnega izida.

Nedenarna sredstva in obveznosti pripoznana na podlagi izvirnih vrednosti v tuji valuti, so preračunana po tečaju na dan transakcije. Nedenarna sredstva in obveznosti merjena po pošteni vrednosti izražena v tuji valuti, pa so preračunana po tečaju, ko je bila ugotovljena poštena vrednost.

**d) Primerjave**

Po potrebi so bile primerjalne številke prilagojene zaradi skladnosti s spremembami predstavitev v letu poročanja.

**5.1.2. Računovodske usmeritve****a) Neopredmetena sredstva**

Med neopredmetena sredstva zavarovalnica vključuje pridobljene licence in računalniške programe.

Neopredmetena sredstva se ob začetnem pripoznanju ovrednoti po nabavni vrednosti, ki jo sestavlja nakupna cena ter stroški, ki jih je mogoče pripisati neposredno usposobitvi. Za merjenje neopredmetenih sredstev po začetnem pripoznanju zavarovalnica uporablja model nabavne vrednosti. Po modelu nabavne vrednosti neopredmetena sredstva izkazujejo nabavno vrednost, zmanjšano za amortizacijski popravek vrednosti in nabrano izgubo zaradi oslabitve. Neopredmetena sredstva se pričnejo amortizirati s prvim dnevom naslednjega meseca, ko so usposobljena za uporabo.

Vsa neopredmetena sredstva so razvrščena med neopredmetena sredstva s končnimi dobami koristnosti.

Neopredmetena sredstva se delijo med bilanco življenjskih in premoženjskih zavarovanj oziroma po odsekih poročanja po metodi idealnega lastništva. Ključ delitve je fakturirana premija korigirana z višino deleža vkalkuliranih stroškov upravljanja zavarovanj v zavarovalni premiji.

---

<b>Amortizacijske stopnje</b>	<b>2007</b>	<b>2006</b>
Neopredmetena sredstva	20	20

---

**b) Opredmetena osnovna sredstva**

Opredmetena osnovna sredstva vključujejo zemljišča, zgradbe, službena vozila in opremo. Zemljišča in zgradbe vključujejo predvsem poslovne prostore.

Opredmetena osnovna sredstva se ob začetnem pripoznanju ovrednoti po nabavni vrednosti, ki jo sestavlja nakupna cena ter stroški, ki jih je mogoče pripisati neposredno usposobitvi. Za merjenje opredmetenih osnovnih sredstev po začetnem pripoznanju zavarovalnica uporablja model nabavne vrednosti. Po modelu nabavne vrednosti sredstva izkazujejo nabavno vrednost, zmanjšano za amortizacijski popravek vrednosti in nabrano izgubo zaradi oslabitve.

Zavarovalnica obračunava amortizacijo opredmetenih sredstev posamično, po metodi enakomernega časovnega amortiziranja. Osnova za obračun amortizacije je nabavna vrednost. Opredmetena osnovna sredstva se pričnejo amortizirati s prvim dnevom naslednjega meseca, ko so usposobljena za uporabo. Zemljišča se ne amortizirajo.

Pozneje nastali stroški so vključeni v knjigovodsko vrednost sredstev ali pa so pripoznani kot ločeno sredstvo, če je verjetno, da bodo prihodnje gospodarske koristi pripadle zavarovalnici in ko je mogoče ta strošek sredstva zanesljivo oceniti. Vsi drugi stroški popravil in vzdrževanja se izkažejo kot obratovalni stroški v finančnem obdobju, v katerem so nastali.

Opredmetena osnovna sredstva se delijo med bilanco življenjskih in premoženjskih zavarovanj oziroma po odsekih poročanja po metodi idealnega lastništva. Ključ delitve je fakturirana premija korigirana z višino deleža vkalkuliranih stroškov upravljanja zavarovanj v zavarovalni premiji.

---

<b>Amortizacijske stopnje</b>	<b>2007</b>	<b>2006</b>
Zgradbe	2,5	2,5
Računalniška oprema	25	25
Službena vozila	20	25
Pohištvena oprema	10	10
Ostala oprema	10,0 –25,0	10,0 –25,0

**c) Naložbe v odvisna in pridružena podjetja**

Naložba v odvisno podjetje se vrednoti po metodi nabavne vrednosti.

Zavarovalnica v skladu z 10. členom MSRP 27 ne izdeluje skupinskih računovodskih izkazov.

**č) Naložbene nepremičnine**

Med naložbene nepremičnine so razvrščena opredmetena osnovna sredstva dana v poslovni najem. Naložbene nepremičnine se ob začetnem pripoznanju ovrednoti po nabavni vrednosti, ki jo sestavlja nakupna cena ter stroški, ki jih je mogoče pripisati neposredno usposobitvi. Za merjenje sredstev po začetnem pripoznanju zavarovalnica uporablja model nabavne vrednosti. Po modelu nabavne

vrednosti sredstva izkazujejo nabavno vrednost, zmanjšano za amortizacijski popravek vrednosti in nabrano izgubo zaradi oslabitve.

Zavarovalnica obračunava amortizacijo naložbenih nepremičnin posamično, po metodi enakomernega časovnega amortiziranja. Osnova za obračun amortizacije je nabavna vrednost. Naložbene nepremičnine se pričnejo amortizirati s prvim dnevom naslednjega meseca, ko so usposobljene za uporabo

Vse naložbene nepremičnine so izkazane v bilanci življenjskih zavarovanj.

<b>Amortizacijske stopnje</b>	<b>2007</b>	<b>2006</b>
Naložbene nepremičnine	2,5-5,0	2,5

#### **d) Finančne naložbe**

Zavarovalnica razporedi finančne naložbe ob začetnem pripoznanju v naslednje skupine:

- finančne naložbe v posesti do zapadlosti;
- finančne naložbe razpoložljive za prodajo;
- finančne naložbe vrednotene po pošteni vrednosti skozi poslovni izid;
- posojila in terjatve.

#### **Finančne naložbe v posesti do zapadlosti**

Finančna sredstva v posesti do zapadlosti so neizvedena finančna sredstva, ki prinašajo določljiva izplačila z določeno zapadlostjo, ki jih zavarovalnica zmore in jih ima jasen namen obdržati v posesti do dospetja. Če bi zavarovalnica prodala pomemben znesek finančnih sredstev v posesti do zapadlosti, bi jih prerazporedila med finančne naložbe razpoložljive za prodajo. Finančne naložbe v posesti do zapadlosti vsebujejo dolžniške vrednostne papirje.

Naložbe te skupine se izkazujejo po metodi odplačne vrednosti z uporabo metode efektivne obrestne mere. Odplačna vrednost je izračunana z razmejitevijo diskonta ali premije ob pridobitvi skozi dobo do zapadlosti naložbe, ki se pripoznajo v izkazu poslovnega izida.

Poštena vrednost naložbe na vrednotenje v tej skupini nima vpliva. Vrednost naložbe v tej skupini se lahko zniža pod odplačno vrednost v primeru, da obstaja kreditno tveganje izdajatelja in s tem povezana nevarnost poplačila naložbe.

#### **Finančne naložbe razpoložljive za prodajo**

Finančne naložbe razpoložljive za prodajo namerava zavarovalnica obdržati v posesti nedoločeno dolgo in jih lahko proda zaradi likvidnostnih potreb ali sprememb obrestnih mer, tečajev ali cen lastniških vrednostnih papirjev.

Naložbe te skupine se izkazujejo po pošteni vrednosti, prihodki od obresti se izračunavajo po metodi odplačne vrednosti z uporabo efektivne obrestne mere. Če je poštena vrednost vrednostnega papirja razporejenega v skupino finančnih naložb razpoložljivih za prodajo višja od odplačne vrednosti, se razlika izkazuje kot posebna pozitivna postavka kapitala. V primeru, da je poštena vrednost nižja od odplačne vrednosti in je padec posledica tržnih nihanj, se razlika izkazuje kot posebna negativna postavka kapitala.

V primeru, da je padec poštene vrednosti posledica povečanega kreditnega tveganja izdajatelja pa se razlika med pošteno in odplačno vrednostjo izkazuje kot odhodek od vrednotenja finančnih naložb. V letu 2007 prevrednotenja finančnih naložb v tej skupini zaradi oslabitev ni bilo.

Spremembe vrednosti dolžniških vrednostnih papirjev, ki so posledica spremembe tečajev valut, se izkazujejo kot prihodki ali odhodki iz vrednotenja finančnih naložb.

Prevrednotenje se opravlja kvartalno. Zadnje prevrednotenje je bilo opravljeno 31.12.2007. Za obveznice, pri katerih datum zapadlosti kupona odstopa od bilančnega datuma, je za obdobje od zapadlosti zadnjega kupona do bilančnega datuma obračunan sorazmerni del obresti in izkazan na glavnici vrednostnega papirja. Te obresti povečujejo prihodke leta 2007.

Naložbe, za katere tržna vrednost ni znana, se vrednotijo po izvorni oziroma nabavni vrednosti. Lastniški vrednostni papirji, s katerimi se trguje na organiziranem trgu vrednostnih papirjev se prevrednotujejo kvartalno. Lastniški vrednostni papirji, s katerimi se ne trguje na organiziranem trgu vrednostnih papirjev, se prevrednotujejo na bilančni datum.

#### **Finančne naložbe vrednotene po pošteni vrednosti skozi poslovni izid**

Naložbe te skupine se delijo na dve podskupini: finančne naložbe, namenjene trgovanju ter finančne naložbe, za katera se ob začetnem pripoznanju določi, da bodo merjene po pošteni vrednosti skozi poslovni izid. Zavarovalnica ima vse te naložbe razvrščene v podskupino finančnih naložb, za katere je ob začetnem pripoznanju določeno, da bodo merjena po pošteni vrednosti skozi poslovni izid. Zavarovalnica ima v tej skupini naložbe v inštrumente, ki vsebujejo vgrajene izpeljane finančne inštrumente.

#### **Posojila in terjatve**

Posojila in terjatve so neizvedena finančna sredstva, ki prinašajo določena ali določljiva izplačila in ki niso uvrščena na delujoči trg. Posojila in terjatve vključujejo vloge pri bankah z natečenimi obrestmi, posojila dana fizičnim osebam ter terjatve za obresti. Finančna sredstva razporejena v skupino posojila in terjatve so pripoznane na dan nastanka poslovnega dogodka. Merijo se po metodi odplačne vrednosti.

**Pripoznanje in odprava finančnih naložb**

Nakupi in prodaje finančnih naložb vrednotenih po pošteni vrednosti skozi poslovni izid, finančnih naložb v posesti do zapadlosti in finančnih naložb razpoložljivih za prodajo se pripoznajo na datum trgovanja, to je na datum, ko se zavarovalnica obveže, da bo finančno naložbo kupila ali prodala.

Odprava pripoznanja finančnih sredstev se izvrši, ko potečejo pravice do denarnih tokov iz teh finančnih naložb ali ko zavarovalnica prenese skoraj vsa tveganja in koristi, ki izhajajo iz njenega lastništva. Za finančne obveznosti se pripoznanje odpravi, ko le te ugasnejo oziroma ko so obveze, določene v pogodbi, izpolnjene, razveljavljene ali zastarane.

Začetno in kasnejše vrednotenje finančnih naložb

Finančne naložbe se sprva pripoznajo po pošteni vrednosti, kateri se pri finančnih naložbah, ki niso vrednotene po pošteni vrednosti skozi poslovni izid, prištejejo stroški posla. Finančne naložbe vrednotene po pošteni vrednosti skozi poslovni izid, se sprva pripoznajo po pošteni vrednosti, stroški posla pa so izkazani v izkazu poslovnega izida.

Finančne naložbe razpoložljive za prodajo in finančne naložbe vrednotene po pošteni vrednosti skozi poslovni izid, se pozneje merijo po pošteni vrednosti. Za kapitalske inštrumente uvrščene med finančne naložbe razpoložljive za prodajo, za katere ne obstaja tržna cena na kapitalskem trgu, zavarovalnica ugotovi pošteno vrednost z uporabo metode vrednotenja. Metoda vrednotenja obsega uporabo zadnjega posla med obveščenicima in voljnima strankama, primerjavo s trenutno pošteno vrednostjo drugega inštrumenta, ki ima podobne bistvene značilnosti.

Posojila in terjatve ter finančne naložbe v posesti do zapadlosti v plačilo se vodijo po odplačni vrednosti po metodi efektivnih obrestnih mer.

**Dobički in izgube**

Dobički in izgube finančnih naložb vrednotenih po pošteni vrednosti skozi poslovni izid se pripoznajo neposredno v izkazu poslovnega izida.

Dobički in izgube nastali zaradi spremembe poštene vrednosti finančnih naložb razpoložljivih za prodajo se pripoznajo neposredno v kapitalu, dokler se za finančno naložbo ne odpravi pripoznanje ali izkaže oslabitev. Takrat se kumulativni dobiček ali izguba, predhodno pripoznana v kapitalu, izkaže v izkazu poslovnega izida. Vendar pa se obresti, izračunane po metodi efektivnih obrestnih mer, ter pozitivne in negativne tečajne razlike pripoznajo v izkazu poslovnega izida. Dividende na lastniške vrednostne papirje, razpoložljive za prodajo se pripoznajo v izkazu poslovnega izida.

**Oslabitev finančnih naložb**

Zavarovalnica na vsak datum bilance stanja oceni, ali obstaja objektivni dokaz o morebitni oslabiljenosti finančnih naložb ali skupine finančnih naložb. Izguba zaradi oslabilte finančnih naložb se pripozna samo, če obstajajo objektivni dokazi o oslabilvi zaradi dogodka, ki se je zgodil po začetnem pripoznanju finančnih naložb in vpliva na ocenjene prihodnje denarne tokove finančne naložbe ali skupine finančnih naložb in ga je mogoče zanesljivo oceniti.

Zavarovalnica najprej oceni ali obstajajo objektivni dokazi o posamezni oslabitvi finančne naložbe, ki je posamično pomembna ali finančne naložbe, ki posamično ni pomembna. Če zavarovalnica ugotovi, da ni objektivnih dokazov o oslabitvi posamične finančne naložbe, združi sredstva v skupino finančnih naložb, ki so izpostavljena podobnim kreditnim tveganjem, in jih skupinsko presoja glede morebitne oslabiljenosti.

#### **Lastniški vrednostni papirji**

Lastniški vrednostni papirji so razvrščeni v skupino finančnih naložb razpoložljivih za prodajo.

#### **Naložbe v sklade**

Finančne naložbe v sklade so razporejene v skupino finančnih naložb razpoložljivih za prodajo.

#### **Naložbe v sklade, kjer zavarovanci prevzemajo naložbeno tveganje**

Naložbe v korist življenjskih zavarovancev, ki prevzemajo naložbeno tveganje so po začetnem pripoznanju opredeljene po pošteni vrednosti skozi poslovni izid. Glavnino predstavljajo investicijski skladi z znanim datumom zapadlosti. Prevrednotenje je izkazano v izkazu poslovnega izida.

#### **e) Denar in denarni ustrezniki**

Denarna sredstva obsegajo denar v blagajni in denarna sredstva na vpogled. Denarni ustrezniki so kratkoročne naložbe, hitro unovčljive in pri katerih je tveganje spremembe vrednosti nepomembno. Zavarovalnica med denarne ustreznike uvršča depozite na odpoklic.

#### **f) Zasluzki zaposlencev**

Zasluzki zaposlencev vključujejo plače in ostale dodatke v skladu s Kolektivno pogodbo za zavarovalstvo Slovenije. Zavarovalnica v skladu z zakonodajo svojim zaposlenim zagotavlja naslednje ugodnosti: jubilejne nagrade ter odpravnine ob upokojitvi. Omenjeni stroški se na vsak bilančni datum ovrednotijo po finančno matematičnih načelih ob upoštevanju ustrezne diskontne stopnje. Vsako prevrednotenje obveznosti za jubilejne nagrade in pokojnine ob upokojitvi se izkaže skozi izkaz poslovnega izida. Zasluzki zaposlencev so vključeni v plače zaposlenih in druge stroški dela (tč. 5.3.7).

#### **g) Davki**

Davki v izkazu poslovnega izida obsegajo tekoče odmerjene davke in odložene davke. Obdavčitev je v računovodskih izkazih izkazana v skladu s trenutno veljavno slovensko davčno zakonodajo.

Tekoči davek je izračunan na podlagi obdavčljivega dobička poslovnega leta z uporabo predpisane davčne stopnje, veljavne na dan bilance stanja. V letu 2007 se davek plačuje po 23 %davčni stopnji od davčne osnove (2006: 25 %).

Odloženi davki se oblikujejo z metodo obveznosti po bilanci stanja, ki nastanejo med davčno osnovo sredstev in obveznosti ter njihovimi knjigovodskimi vrednostmi v računovodskih izkazih. Odloženi davki iz dobička se določijo z uporabo veljavnih davčnih stopenj in predpisov in za katere se pričakuje,

da bodo uporabljeni ob prodaji sredstva ali poravnavi obveznosti, na katere se nanašajo odloženi davki.

Zavarovalnica je oblikovala odložene davke na začasne razlike, ki izvirajo iz oslabeitev terjatev do zavarovalcev, iz oblikovanih rezervacij za zasluzke zaposlencev ter davkov ki izhajajo iz prehoda na MSRP. Zavarovalnica je pripoznala odložene obveznosti za davek za pozitivne učinke prevrednotenja finančnih naložb razpoložljivih za prodajo.

Odloženi davek povezan z vrednotenjem finančnih naložb, razpoložljivih za prodajo po pošteni vrednosti, se izkaže neposredno v kapitalu in se kasneje prenese v izkaz poslovnega izida, skupaj z dobičkom oziroma izgubo iz naslova vrednotenja.

Terjatev za odložene davke se pripozna v obsegu, za katerega je verjetno, da bo lahko pokrit s prihodnjim obdavčljivim dobičkom, ki ga bodo bremenile. Terjatve se preveri na vsak dan bilance stanja in se oslabijo za tisti del terjatev, za katerega ni mogoče pričakovati, da bo v prihodnosti obstajal ustrezen obdavčljiv dobiček, v breme katerega bo mogoče uporabiti neizkoriščene davčne izgube.

Zavarovalnica je pripoznala vse terjatve in obveznosti za odložene davke.

#### **h) Rezervacije**

Rezervacije se pripoznajo, če ima zavarovalnica trenutno pravno ali posredno obveznost, ki izhaja iz preteklih dogodkov, in ko je verjetno, da bo pri poravnavi te obveznosti potreben odtok virov, ki omogočajo gospodarske koristi, ter ko je znesek obveznosti mogoče zanesljivo oceniti.

Zavarovalnica oblikuje naslednje rezervacije (zavarovalno tehnične rezervacije):

- rezervacije za prenosne premije;
- matematične rezervacije;
- škodne rezervacije.

Rezervacije za kosmate prenosne premije so izkazane med odloženimi prihodki od premij, kosmate matematične in škodne rezervacije pa med obveznostmi iz zavarovalnih pogodb. Pozavarovateljev del zavarovalno tehničnih rezervacij je izkazan med sredstvi pozavarovateljev in sozavarovateljev. Matematične rezervacije niso pozavarovane.

#### **Prenosne premije**

Pri življenjskih zavarovanjih je bila prenosna premija izračunana po posamičnih policah na osnovi pro-rata temporis metode.

Prenosne premije so bile pri premoženjskih zavarovanjih skladno s skadencami izračunane po metodi pro-rata temporis. Izračunane prenosne premije so bile pri premoženjskih zavarovanjih zmanjšane za sorazmerni del stroškov pridobivanja zavarovanj.

Deleži pozavarovateljev na prenosnih premijah so bili izračunani po metodi 1/12 pozavarovalnih premij za premije v portfelju.

### **Matematične rezervacije**

Matematične rezervacije so bile izračunane po poslovnih načrtih posameznih zavarovanj. Pri izračunih matematičnih rezervacij je bila uporabljena Zillmerjeva metoda, negativne rezervacije so postavljene na vrednost nič. Matematične rezervacije za življenjsko zavarovanje, vezano na enote investicijskih skladov so oblikovane v višini vrednosti premoženja skladov na dan 31.12.2007. Matematična rezervacija pri zdravstvenih zavarovanjih se izračuna za vsako zavarovalno pogodbo posebej.

### **Škodne rezervacije**

Škode, ki so bile do bilančnega datuma prijavljene, vendar še niso bile rešene, so bile ovrednotene na podlagi posamične ocene škodnega primera. Škodna rezervacija je bila postavljena v verjetni višini in ob upoštevanju upravičenosti odškodninskega zahtevka.

Dodatno so bile na podlagi načela previdnosti oblikovane tudi rezervacije za stroške reševanja škodnih primerov.

Pri izračunu škodnih rezervacij nismo uporabili eksplicitnega diskontiranja oz. zmanjšanja zaradi upoštevanja pričakovanega donosa naložb kritnega premoženja.

Natančen opis uporabljenih metod za oblikovanje zavarovalno tehničnih rezervacij je podan v nadaljevanju (t.č. 5.1.6.).

Zavarovalnica oblikuje tudi rezervacije za zaposlence, ki so opisane pod zasluzki zaposlencev.

## **i) Kapital**

### **Osnovni kapital**

Osnovni kapital družbe sestavljajo kosovne delnice. Vse so navadne delnice in dajejo imetniku glasovalno pravico ter na podlagi sklepa skupščine pravico do dividend.

Zavarovalnica nima vpisanih nevplačanih delnic.

### **Rezerve**

Zavarovalnica izkazuje kapitalne rezerve, v katere je bil ob prehodu na SRS 2006 prenesen splošni prevrednotovalni popravek kapitala.

Rezerve iz dobička sestavljajo zakonske in druge rezerve iz dobička, ki se oblikujejo na podlagi sklepa uprave zavarovalnice in skupščinskega sklepa ter dolgoročno krepijo kapitalno ustreznost zavarovalnice.

Namen uporabe kapitalnih in zakonskih rezerv določa Zakon o gospodarskih družbah.

Statut zavarovalnice ne predvideva oblikovanja statutarnih rezerv.

**j) Oslabitev**

Zavarovalnica na vsak bilančni datum tudi za nefinančna sredstva preveri ali obstajajo objektivni dokazi za oslabitev. Oslabitev predstavlja oceno izgub iz naslova kreditnega tveganja zavarovalnice.

**Oblikovanje popravkov vrednosti terjatev zaradi oslabitve v zavarovalni skupini življenjskih zavarovanj**

Pri terjatvah v zavarovalni skupini življenjskih zavarovanj se popravki vrednosti zaradi oslabitve oblikujejo glede na dobo zapadlosti neplačanih terjatev v naslednjih odstotkih:

<b>Doba zapadlih neplačanih terjatev</b>	<b>Odstotek oslabitve</b>
Do 30 dni	5%
Od 31 do 60 dni	40%
Od 61 do 90 dni	60%
Nad 90 dni	100%

**Oblikovanje popravkov vrednosti terjatev zaradi oslabitve v zavarovalni skupini premoženjskih zavarovanj**

Pri terjatvah v zavarovalni skupini premoženjskih zavarovanj se popravki vrednosti zaradi oslabitve oblikujejo glede na dobo zapadlosti neplačanih terjatev v naslednjih odstotkih:

<b>Doba zapadlih neplačanih terjatev</b>	<b>Odstotek oslabitve</b>
Do 30 dni	0%
Od 31 do 90 dni	30%
Od 91 do 180 dni	60%
Od 181 do 270 dni	90%
Nad 270 dni	100%

Pri večjih zavarovalcih, katerih zapadle neplačane terjatve presegajo 10.000 EUR, se popravki vrednosti terjatev zaradi oslabitve oblikujejo na podlagi ocene finančnega položaja, plačilne sposobnosti zavarovalca, itd.

**Oblikovanje popravkov vrednosti zaradi oslabitve drugih terjatev**

Zavarovalnica oblikuje popravke vrednosti drugih terjatev individualno v povezavi z dobo zapadlosti neplačanih terjatev, s starostjo, tožbo, itd.

**k) Prihodki**

Prihodki so kosmati pritoki gospodarskih koristi v obdobju, ki nastanejo med rednim delovanjem zavarovalnice, če povzročajo povečanja kapitala, razen povečan iz novih vplačil prinašalcev kapitala. Prihodki se pripoznajo, ko je verjetno, da bodo prihodnje gospodarske koristi pritekale v zavarovalnico in je koristi mogoče zanesljivo izmeriti. Prihodki se merijo po pošteni vrednosti, ki je znesek s katerim je mogoče zamenjati sredstvo ali obveznost med dobro obvešččenima strankama v poslu.

Prihodki v zavarovalnici obsegajo čiste prihodke od zavarovalnih premij, prihodke od provizij pozavarovatelja, finančne prihodke in ostale prihodke iz poslovanja.

Čisti prihodki od zavarovalnih premij so izračunani iz kosmatih zavarovalnih premij, zmanjšanih za pozavarovalni del in popravljeni za spremembo čiste prenosne premije. Finančne prihodke sestavljajo prihodki iz deležev v družbah (dividende), prihodki od naložbenih nepremičnin, prihodki od obresti in drugi prihodki od naložb (prevrednotovalni finančni prihodki in drugi finančni prihodki) ter dobički pri odtujitvah naložb.

### **I) Odhodki**

Odhodki obsegajo čiste odhodke za škode, odhodke za spremembe obveznosti iz zavarovalnih pogodb, stroške pridobivanja zavarovanj, obratovalne stroške, druge zavarovalne odhodke in finančne odhodke.

Čisti odhodki za škode so kosmati zneski škod, zmanjšani za uveljavljene regresne terjatve in za pozavarovalni del ter korigirani za spremembo čistih škodnih rezervacij. V poslovnem letu 2007 zavarovalnica ne izkazuje regresnih terjatev.

Odhodki za spremembo obveznosti iz zavarovalnih pogodb obsegajo spremembo matematičnih rezervacij.

Drugi zavarovalni odhodki obsegajo odhodke za preventivno dejavnost in ostale druge zavarovalne odhodke.

Finančni odhodki vključujejo amortizacijo naložbenih nepremičnin, odhodke za obresti in druge finančne odhodke, prevrednotovalne finančne odhodke ter izgube pri odtujitvah naložb.

Stroški v izkazu poslovnega izida so izkazani po naravnih vrstah, medtem ko se spremljajo tudi po funkcionalnih skupinah za potrebe izdelave računovodskih izkazov v skladu s Sklepom o letnem poročilu in trimesečnih računovodskih izkazih zavarovalnice. Funkcionalne skupine so:

- stroški obdelave škod;
- stroški pridobivanja zavarovanj;
- stroški upravljanja s sredstvi;
- obratovalni stroški.

Delitev obratovalnih stroškov po funkcionalnih skupinah je opravljena na podlagi delitve opisane v nadaljevanju in je zneskovno prikazana v pojasnilih k izkazu poslovnega izida.

Obratovalni stroški po naravnih vrstah se najprej delijo na zavarovalne skupine oziroma odseke in znotraj njih na osnovne oblike zavarovanj ter nadalje po funkcionalnih skupinah. Ključ delitve na zavarovalne skupine oziroma odseke in na osnovne oblike zavarovanj predstavlja struktura fakturirane

premijske korigirane z višino deleža vkalkuliranih stroškov upravljanja zavarovanj v zavarovalni premiji. Delitev stroškov na funkcionalne skupine stroškov znotraj posameznih osnovnih oblik zavarovanj se opravi po strukturi opravljenih ur zaposlenih, razen za delitev plač, regresa in prispevkov na plače, pri katerih se za izračun ključa poleg opravljenih ur upošteva tudi višina plač zaposlenih.

Izjema pri delitvi stroškov so stroški reklamiranja, donacij, sponzoriranja in nagrade za dosežen plan agencij ter drugi stroški prodajne mreže, ki se delijo po ključu strukture fakturirane premije brez korekcije.

Delitev stroškov na zavarovalne skupine oziroma odseke, osnovne oblike zavarovanj in funkcionalne skupine stroškov evidentiramo tudi na obračunskih listih.

Stroški, ki so povezani z upravljanjem življenjskih zavarovanj, pri katerih zavarovanec prevzema naložbeno tveganje so vkalkulirani v zavarovalno premijo teh produktov. Deloma stroški za izvajanje likvidacije škodnih primerov nastajajo na kritnem skladu življenjskih zavarovanj in je vir za pokrivanje teh stroškov zagotovljen in v višini vkalkuliranih stroškov prenešen iz kritnega sklada življenjskih zavarovanj, pri katerih zavarovanec prevzema naložbeno tveganje. Ostali stroški nastajajo v breme lastnih sredstev zavarovalnice in se v višini vkalkuliranih krijejo v breme kritnega sklada življenjskih zavarovanj, pri katerih zavarovanec prevzema naložbeno tveganje. Medsebojni prihodki oziroma stroški iz naslova vkalkuliranih stroškov oziroma prihodkov kritnega sklada z naložbenim tveganjem so izvzeti iz izkaza poslovnega izida zavarovalnice izdelanih po MSRP.

### **5.1.3. Prva uporaba mednarodnih standardov računovodskega poročanja**

Prehod na MSRP je zahteval spremembe pravil glede razvrščanja, začetnega pripoznavanja in vrednotenja posameznih sredstev in obveznosti. V zavarovalnici so bile opravljene prilagoditve in preračuni naslednjih kategorij:

- prerazvrstitev in preračun finančnih naložb v strukturirane dolžniške vrednostne papirje;
- prenehanje oblikovanja zavarovalno tehničnih rezervacij za potres in jedrske škode;
- prerazvrstitev razmejenih obresti finančnih naložb;
- prenehanje oblikovanja izravnalnih rezervacij.

## Bilanca stanja na dan 1.1.2006

				v EUR
Pojasnila	SRS	Prilagoditve	MSRP	
<b>Sredstva</b>				
1 Neopredmetena sredstva	79.110		79.110	
2 Opredmetena osnovna sredstva	1.952.391		1.952.391	
3 Naložbe v odvisna in pridružena podjetja	19.474		19.474	
4 Naložbene nepremičnine	137.464		137.464	
5 Finančne naložbe v posesti do zapadlosti	5.1.3.3. 61.972.009	2.205.508	64.177.517	
6 Finančne naložbe razpoložljive za prodajo	5.1.3.3. 78.916.942	1.942.525	80.859.468	
7 Finančne naložbe vrednotene po pošteni vrednosti skozi poslovni izid	5.1.3.1.,5.1.3.3. 316.098	101.866	417.964	
8 Posojila in terjatve	5.1.3.3. 13.367.210	816.136	14.183.345	
9 Sredstva pozavarovateljev in sozavarovateljev	3.393.818		3.393.818	
10 Terjatve iz zavarovalnih poslov	789.462		789.462	
12 Ostala sredstva	5.1.3.3. 5.140.111	-5.066.035	74.076	
13 Denar in denarni ustrezniki	66.284		66.284	
<b>Skupaj sredstva</b>	<b>166.150.372</b>	<b>0</b>	<b>166.150.372</b>	
<b>Obveznosti</b>				
1 Obveznosti iz zavarovalnih pogodb	5.1.3.2. 132.548.346	-118.943	132.429.403	
2 Odloženi prihodki od premij	1.923.872		1.923.872	
3 Rezervacije za druge obveznosti in stroške	1.807.381		1.807.381	
4 Obveznosti iz neposrednih zavarovalnih poslov	1.289.289		1.289.289	
5 Odložene obveznosti za davek	5.1.3.4. 1.574.122	30.078	1.604.200	
6 Obveznosti za davke	973.968		973.968	
7 Ostale obveznosti	1.079.323		1.079.323	
<b>Skupaj obveznosti</b>	<b>141.196.300</b>	<b>-88.865</b>	<b>141.107.435</b>	
<b>Skupaj kapital</b>				
8 Osnovni kapital	2.776.515		2.776.515	
9 Rezerve	13.319.408		13.319.408	
10 Zadržani dobički	5.1.3.1. 4.119.263	90.351	4.209.614	
11 Rezerve iz naslova spremembe poštene vrednosti	5.1.3.1. 4.738.886	-1.486	4.737.400	
<b>Skupaj kapital</b>	<b>24.954.072</b>	<b>88.865</b>	<b>25.042.937</b>	
<b>Skupaj obveznosti in kapital</b>	<b>166.150.372</b>	<b>0</b>	<b>166.150.372</b>	

## Pojasnila k prilagoditvam bilance stanja na dan 1.1.2006

Pojasnilo k točki 5.1.3.1.

V skladu z MSRP so bili strukturirani dolžniški vrednostni papirji v višini 100.228 EUR prerazvrščeni iz skupine finančnih naložb razpoložljivih za prodajo v skupino finančnih naložb vrednotenih po pošteni vrednosti skozi poslovni izid. Preračun finančnih naložb razvrščenih med finančne naložbe vrednotene

po pošteni vrednosti skozi poslovni izid je izmerjen po pošteni vrednosti na dan 31.12.2005. Učinek iz prevrednotenja v višini 1.486 EUR je izkazan v rezervah iz naslova spremembe poštene vrednosti in ustrezno poračunan v zadržanih dobičkih.

Pojasnilo k točki 5.1.3.2.

MSRP ne predvidevajo oblikovanja zavarovalno tehničnih rezervacij za naravne katastrofe. Zavarovalnica je oblikovane zavarovalno tehnične rezervacije za nevarnost potresa in jedrske škode v višini 74.546 EUR na dan prehoda odpravila in ustrezno poračunala preko zadržanih dobičkov.

MSRP ne dovoljujejo oblikovanja izravnalnih rezervacij. V zavarovalnici so bile v preteklih letih oblikovane izravnalne rezervacije za nezgodna in premoženjska zavarovanja v višini 44.397 EUR, ki so bile na dan prehoda ustrezno poračunane preko zadržanih dobičkov.

Pojasnilo k točki 5.1.3.3.

Razmejene obresti finančnih naložb so bile skladno s slovenskimi računovodskimi standardi (SRS) izkazane med aktivnimi časovnimi razmejitvami - prehodno nezaračunani prihodki. MSRP predpisujejo izkazovanje razmejenih obresti dolgoročnih in kratkoročnih finančnih naložb na glavnici pripadajoče finančne naložbe. Stanje razmejenih obresti v višini 5.066.035 EUR je bilo ustrezno prerazporejeno, in sicer na

- finančne naložbe v posesti do zapadlosti v višini 2.205.508 EUR;
- finančne naložbe razpoložljive za prodajo v višini 2.042.753 EUR;
- finančne naložbe vrednotene po pošteni vrednosti skozi poslovni izid v višini 1.639 EUR;
- posojila in terjatve v višini 816.136 EUR.

Pojasnilo k točki 5.1.3.4.

Odložene obveznosti za davek v višini 30.078 EUR se nanašajo na prevrednotenje finančnih naložb vrednotenih po pošteni vrednosti skozi poslovni izid v višini 342 EUR in na odpravo zavarovalno tehničnih rezervacij za naravne katastrofe ter odpravo izravnalnih rezervacij skupno v višini 29.736 EUR.

## Bilanca stanja na dan 31.12.2006

	Pojasnila	v EUR		
		SFS	Prilagoditve	MSRP
<b>Sredstva</b>				
1 Neopredmetena sredstva		87.890	0	87.890
2 Opredmetena osnovna sredstva		1.931.896	0	1.931.896
3 Naložbe v odvisna in pridružena podjetja		19.474	0	19.474
4 Naložbene nepremičnine		329.979	0	329.979
5 Finančne naložbe v posesti do zapadlosti	5.1.3.7.	69.486.934	2.445.100	71.932.034
6 Finančne naložbe razpoložljive za prodajo	5.1.3.5.,5.1.3.7.	94.561.365	1.535.450	96.096.815
7 Finančne naložbe vrednotene po pošteni vrednosti skozi poslovni izid	5.1.3.5.,5.1.3.7.	1.346.081	811.085	2.157.166
8 Posojila in terjatve	5.1.3.7.	10.825.583	451.044	11.276.627
9 Sredstva pozavarovateljev in sozavarovateljev		2.689.967	0	2.689.967
10 Terjatve iz zavarovalnih poslov		628.158	0	628.158
11 Odložene terjatve za davke	5.1.3.8.	108.623	1.746	110.369
12 Ostala sredstva	5.1.3.7.	5.336.323	-5.242.679	93.644
13 Denar in denarni ustrezniki		383.161	0	383.161
<b>Skupaj sredstva</b>		<b>187.735.435</b>	<b>1.746</b>	<b>187.737.181</b>
<b>Obveznosti</b>				
1 Obveznosti iz zavarovalnih pogodb	5.1.3.6.	152.673.094	-105.338	152.567.756
2 Odloženi prihodki od premij		1.952.395	0	1.952.395
3 Rezervacije za druge obveznosti in stroške		703.780	0	703.780
4 Obveznosti iz neposrednih zavarovalnih poslov		1.152.870	0	1.152.870
5 Odložene obveznosti za davke	5.1.3.8.	1.102.200	24.228	1.126.428
6 Obveznosti za davke		56.524	0	56.524
7 Ostale obveznosti		1.067.615	0	1.067.615
<b>Skupaj obveznosti</b>		<b>158.708.478</b>	<b>-81.110</b>	<b>158.627.368</b>
<b>Skupaj kapital</b>				
8 Osnovni kapital		6.081.885	0	6.081.885
9 Rezerve		15.020.513	0	15.020.513
10 Zadržani dobički	5.1.3.5.	4.018.930	75.265	4.094.195
11 Rezerve iz naslova spremembe poštene vrednosti	5.1.3.5.	3.905.629	7.591	3.913.220
<b>Skupaj kapital</b>		<b>29.026.958</b>	<b>82.856</b>	<b>29.109.814</b>
<b>Skupaj obveznosti in kapital</b>		<b>187.735.435</b>	<b>1.746</b>	<b>187.737.181</b>

## Pojasnila k prilagoditvam bilance stanja na dan 31.12.2006

Pojasnilo k točki 5.1.3.5.

V skladu z MSRP so bili strukturirani dolžniški vrednostni papirji v višini 805.390 EUR prerazvrščeni iz skupine finančnih naložb razpoložljivih za prodajo v skupino finančnih naložb vrednotenih po pošteni vrednosti skozi poslovni izid. Preračun finančnih naložb razvrščenih med finančne naložbe vrednotene po pošteni vrednosti skozi poslovni izid je izmerjen po pošteni vrednosti na dan 31.12.2006. Učinek iz

prevrednotenja v višini 7.591 EUR je izkazan v rezervah iz naslova spremembe poštene vrednosti in ustrezno poračunan v zadržanih dobičkih.

Pojasnilo k točki 5.1.3.6.

MSRP ne predvidevajo oblikovanja zavarovalno tehničnih rezervacij za katastrofalne rizike. Zavarovalnica je oblikovane zavarovalno tehnične rezervacije za nevarnost potresa in jedrske škode v višini 105.338 EUR odpravila in ustrezno poračunala preko zadržanih dobičkov.

Pojasnilo k točki 5.1.3.7.

Razmejene obresti finančnih naložb so bile skladno s slovenskimi računovodskimi standardi (SRS) izkazane med aktivnimi časovnimi razmejitvami - prehodno nezaračunani prihodki. MSRP predpisujejo izkazovanje razmejenih obresti dolgoročnih in kratkoročnih finančnih naložb na glavnici pripadajoče finančne naložbe. Stanje razmejenih obresti v višini 5.242.679 EUR je bilo ustrezno prerazporejeno, in sicer na

- finančne naložbe v posesti do zapadlosti v višini 2.445.100 EUR;
- finančne naložbe razpoložljive za prodajo v višini 2.340.840 EUR;
- finančne naložbe vrednotene po pošteni vrednosti skozi poslovni izid v višini 5.695 EUR;
- posojila in terjatve v višini 451.044 EUR.

Pojasnilo k točki 5.1.3.8.

Odložena terjatev za davek v višini 1.746 se nanaša na prevrednotenje finančnih naložb vrednotenih po pošteni vrednosti skozi poslovni izid. Odložena obveznost za davek v višini 24.228 EUR se nanaša na odpravo zavarovalno tehničnih rezervacij za naravne katastrofe.

Dobiček za leto 2006 izdelan v skladu z MSRP znaša 5.463.798 EUR. Sprememba dobička glede na SRS se nanaša predvsem na ustrezne prilagoditve zavarovalno tehničnih rezervacij.

Pomembne razlike med izkazom denarnih tokov zavarovalnice izdelanih skladno s slovenskimi računovodskimi standardi in po MSRP so predvsem v zahtevanih razkritjih, ne po vsebini.

#### **5.1.4. Računovodske ocene in presoje pri uporabi računovodskih usmeritev**

Zavarovalnica oblikuje ocene in predpostavke, ki imajo vpliv na naslednje poslovno obdobje. Ocene in presoje temeljijo na preteklih izkušnjah in drugih dejavnikih, vključno s pričakovanji prihodnjih dogodkov, ki se v danem trenutku zdijo smiselna. Ocene in presoje se kontinuirano preverjajo na podlagi dodatnih informacij ter sprememb poslovnega okolja, v katerem zavarovalnica deluje. Dejanski podatki v naslednjih obračunskih obdobjih lahko od predpostavk odstopajo.

Glavne ocene in predpostavke na dan bilance stanja, ki se nanašajo na prihodnje poslovanje so navedene v nadaljevanju.

### **Rezervacije**

Pomembna ocena se nanaša na oblikovanje rezervacij za prenosno premijo za premoženjska zavarovanja. Prenosna premija se lahko zniža za stroške pridobivanja zavarovanj, vračunane v obračunskem obdobju. Na podlagi aktuarske analize zmanjšanja prenosne premije za stroške pridobivanja zavarovanj je poslovodstvo zavarovalnice ocenilo, da se rezervacija za prenosno premijo lahko zniža s pavšalnim odstotkom 10%.

### **Finančne naložbe**

Pomembna presoja se nanaša na razvrstitev finančnih naložb v skupino finančnih naložb v posesti do zapadlosti in skupino finančnih naložb razpoložljivih za prodajo, na podlagi naložbene strategije zavarovalnice. Razporejanje finančnih naložb v skupino finančnih naložb v posesti do zapadlosti se opravi na podlagi analize zapadlosti obveznosti zavarovalnice in sposobnosti zavarovalnice, da tako razporejene finančne naložbe dejansko lahko obdrži v portfelju do njihove zapadlosti.

Pri oslavitvi finančnih naložb razpoložljivih za prodajo je potrebna presoja, ali je poštena vrednost teh finančnih naložb pomembno ali dolgotrajno padla pod njihovo nabavno vrednost. Pri presoji, kaj je dolgotrajno in pomembno, zavarovalnica upošteva običajno nihanje tržnih cen, trenutno bonitetno oceno izdajatelja in njegovo zmožnost poplačila svojih obveznosti. Za spremenjene tržne razmere v poslovnem letu 2007 oziroma za znižanja poštene vrednosti pod nabavno vrednost je poslovodstvo zavarovalnice presodilo, da niso pomembna ali dolgotrajna. Vsa prevrednotenja finančnih naložb razpoložljivih za prodajo so bila pripoznana v kapitalu.

### **Odloženi davki**

Zavarovalnica je oblikovala odložene davke začasne razlike med davčnimi in knjigovodskimi vrednostmi sredstev. Zavarovalnica ocenjuje, da bo v prihodnje na voljo obdavčljiv dobiček, s katerim bo mogoče izrabiti začasne razlike. Začasne razlike, ki izvirajo iz prevrednotenja finančnih naložb razpoložljivih za prodajo, se po oceni zavarovalnice lahko odpravijo že v letu 2008 oz. 2009, zato je bila pri izračunu uporabljena 22% oz. 21% davčna stopnja.

Davčno obveznost, ki izhaja iz izkazov zavarovalnice izdelanih v skladu z MSRP, bo zavarovalnica poravnala v naslednjih treh letih po tretjinah.

Računovodske ocene zajemajo tudi določitve življenjske dobe opredmetenih in neopredmetenih osnovnih sredstev ter naložbenih nepremičnin, popravkov vrednosti drugih terjatev iz poslovanja itd.

### **5.1.5. Upravljanje z zavarovalnimi tveganji**

Merkur zavarovalnica, d.d., je izpostavljena aktuarskim tveganjem in tveganjem ocene rizika oziroma sprejema rizika v zavarovanje. Ta tveganja spadajo v skupino čistih tveganj, za katero je možen

negativen razvoj dogodkov ali pa ohranjanje prvotnega stanja. Omenjena tveganja so prisotna pri vseh zavarovalnih produktih, tako klasičnih življenjskih kot naložbenih in premoženjskih produktih.

V splošnem tveganje opredelimo kot verjetnost, da bo v prihodnosti prišlo do nepričakovanega razvoja dogodkov. Tej definiciji sledijo tudi zavarovalna tveganja, le razvoj dogodkov se omeji na razvoj zavarovalnih dogodkov. Najbolj signifikantni komponenti zavarovalnega tveganja sta tveganje premije in tveganje rezervacij, ki se nanašata na primerno višino premijskih stavek ter višino oblikovanih rezervacij v primerjavi z zavarovalnimi obveznostmi in kapitalom. Tveganje premije predstavlja možnost, da bodo nastale škode in stroški večji od pobrane premije, tveganje rezervacij pa predstavlja možnost neustrezne višine rezervacij.

Tveganje ocene rizika pri življenjski zavarovanjih vsebuje naslednje komponente:

- smrtnost,
- preživetje tablic smrtnosti,
- obolevnost,
- invalidnost in
- storno, odpoved, kapitalizacija ali odkup zavarovanja.

Pri premoženjskih zavarovanjih med to vrsto tveganja sodi tudi katastrofno tveganje.

### **Upravljanje in združevanje tveganj**

V splošnem poznamo več načinov upravljanja s tveganji:

- kontrola tveganj,
- financiranje tveganj in
- notranje zniževanje tveganj.

V Merkur zavarovalnici, d.d., zavarovalna tveganja upravljamo v kombinaciji zgoraj navedenih načinov upravljanja tveganj. Tako se uporabljajo omejitve pri sprejemanju novih zavarovanj in obnov starih zavarovanj, dorečena je metodologija pri sprejemanju zavarovanj, ki lahko presegajo limite, previdno se določa premije pri novih produktih, poudarjen je strokovni razvoj novih produktov in aktivno se upravlja pozavarovanje.

Pri sprejemanju rizikov v zavarovanje se upoštevajo določila, ki so določena s sklenjenimi zavarovalnimi pogodbami. Pri življenjskih zavarovanjih in zdravstvenih zavarovanjih se rizik oceni na podlagi osebnih podatkov zavarovanca, ki jih pridobi zavarovalnica s ponudbo. Glede na višino prevzetega rizika (zavarovalna vsota za primer smrti oz. nastanka hude bolezni) in pristopno starost zavarovanca zahteva zavarovalnica ob sklenitvi še dodatna dokazila o zdravstvenem stanju potencialnega zavarovanca. Glede na zdravstveno stanje poda dodatno svoje mnenje o obravnavanem riziku še za to usposobljen zdravnik cenzor.

V zavarovalnici se spremlja kumulacijo nevarnosti pri življenjskih in nezgodnih zavarovanjih po zavarovanih osebah s pomočjo informacijskega sistema za vodenje zavarovanega portfelja. Ob

sprejemu posameznega potencialnega zavarovanca v zavarovanje se ugotovi, kakšen rizik predstavlja za zavarovalnico na osnovi že sklenjenih zavarovanj. Hkrati za to usposobljen ocenjevalec rizika oceni, ali predstavlja posameznik za zavarovalnico večji rizik od standardnega (zaradi zdravstvenega stanja, poklica, športov, s katerimi se ukvarja).

Pri določanju največje verjetne škode (PML) ob sprejemu premoženjskih rizikov v zavarovanje se dosledno upošteva določila pozavarovalne pogodbe o minimalnem PML-u. Zavarovalnica ima v portfelju en sam rizik, ki je bil sprejet v zavarovanje (in pozavarovanje) na osnovi PML-a.

V skladu s Sklepom o predpisanih usmeritvah za izračun lastnih deležev zavarovalnice v tabelah maksimalnega kritja in določanje največje verjetne škode (UL RS, št. 9/01) je bil oblikovan Program načrtovanega pozavarovanja Merkur zavarovalnice, d.d., za leto 2007. V letu 2007 se pozavarovalna zaščita glede na leto 2006 ne spreminja.

Za življenjska zavarovanja ima Merkur zavarovalnica, d.d., sklenjeni dve pozavarovalni pogodbi (eno za klasična življenjska zavarovanja in naložbena zavarovanja, drugo pa za življenjska zavarovanja, ki vsebujejo kritje hujših bolezni). Za večje rizike obstaja možnost fakultativnega pozavarovanja, pri čemer se pogoji določijo od primera do primera.

Merkur zavarovalnica, d.d., ima za pozavarovanje premoženjskih zavarovanj sklenjene štiri pozavarovalne pogodbe. Za nezgodna zavarovanja in potresna zavarovanja ima za primer katastrofe dodatno sklenjeno škodno presežkovno pozavarovanje.

Ustreznost oblikovanih rezervacij se ugotavlja s pomočjo testa ustreznosti oblikovanih rezervacij (t.č. 5.1.7.). Poleg tega v zavarovalnici pripravljamo analize smrtnosti življenjskega portfelja, preverja se zadostnost rezervacij po letih škodnih primerov (»run off« analiza), ugotavlja se pravilnost izračuna matematičnih rezervacij (»roll forward« test), mesečno se spremlja stopnja odkupov in stornacij...

### **Koncentracija tveganj**

Pomemben vidik zavarovalnega tveganja je izpostavljenost dodatni koncentraciji tveganja v delu, ki se nanaša na posamezen dogodek ali pa skupino dogodkov, ki bi lahko imeli signifikanten vpliv na obveznosti zavarovalnice. Takšna koncentracija lahko izvira iz posamezne zavarovalne pogodbe ali pa iz skupine povezanih zavarovalnih pogodb.

Koncentracijo tveganj v splošnem povzročijo malo verjetni dogodki, ki pa imajo velik vpliv na obveznosti zavarovalnice (»low frequency, high-severity«). Med te sodijo naravne katastrofe, nepričakovane spremembe v trendih (npr. smrtnost), izgubljeni pravdni spori in sprememba zakonodaje.

Glede na to, da je sprejeti riziko v Merkur zavarovalnici, d.d., lociran v Sloveniji ocenjujemo da dodatnega tržnega tveganja (sprememba zakonodaje, povečana smrtnost oziroma podaljševanje pričakovane življenjske dobe pri rentnih zavarovanjih in drugo) na segment zavarovanega portfelja ni

pričakovati. Ocenjujemo, da bi prišlo z največjo verjetnostjo do signifikantnih škod v primeru naravnih katastrof (poplave, viharji ali potresi). V ta namen se kvartalno spremlja stanje akumulacije zavarovalnih vsot sprejetih rizikov potresnih zavarovanj po potresnih conah, hkrati pa v zavarovalnici pripravljamo statistike izplačanih in rezerviranih škod, razdeljenih na male in velike škode, kjer se za kriterij za malo oz. veliko škodo privzame maksimalni lastni delež zavarovalnice. Dodatno je za primer katastrof sklenjeno škodno presežkovno pozavarovanje.

V spodnji tabeli je prikazana koncentracija zavarovalnih vsot življenjskih zavarovanj, ki je razdeljena na pet razredov – tabela ne vključuje rentnih zavarovanj in zavarovanj z naložbenim tveganjem. Večina zavarovalnih vsot je v prvih dveh razredih (do vključno 20.000 EUR).

Interval	ZV	Pozavarovalna		v EUR	
		%	vsota	%	Neto ZV
0 - 10000	235.742.668	30,52%	23.482.324	18,29%	212.260.345
10000 - 20000	357.325.144	46,26%	55.142.594	42,96%	302.182.550
20000 - 30000	142.489.146	18,45%	37.185.084	28,97%	105.304.063
30000 - 40000	36.884.640	4,78%	12.557.529	9,78%	24.327.111
40000+	35.636.291	4,61%	16.198.070	12,62%	19.438.221

### **5.1.6. Predpostavke, ki imajo pomemben vpliv na pripoznana zavarovalna sredstva, obveznosti, prihodke in stroške**

#### **Premoženjska zavarovanja**

##### **Matematične rezervacije**

Matematična rezervacija se pri premoženjskih zavarovanjih izračunava le za zdravstvena zavarovanja. Izračunavanje matematične rezervacije je za produkte ZP in ZVI računalniško podprto, za AKT produkte pa izračun poteka po nastavljenem modelu. Matematična rezervacija za ZP in ZVI produkte se izračunava s Zillmerjevo metodo, medtem ko za izračun rezervacije za AKT produkte uporabljamo model, ki so ga nastavili v matični hiši. Vračunana obrestna mera in tablice umrljivosti pri izračunu matematične rezervacije so enake kot pri izračunu premije in se tekom zavarovalne dobe ne spreminjajo. Negativne matematične rezervacije na bilančni dan so postavljene na nič.

##### **Škodne rezervacije**

Škodne rezervacije za že nastale in prijavljene škode so oblikovane posamično po odškodninskih zahtevkih (popis škod). Škodna rezervacija na bilančni dan je postavljena v verjetni višini izplačil in ob upoštevanju upravičenosti odškodninskega zahtevka. Ustreznost višine oblikovanih škodnih rezervacij se ob prihodu novih informacij redno opazuje in spreminja.

Dodatno je oblikovana škodna rezervacija za nastale in neprijavljene škode. Pri oblikovanju teh rezervacij se uporablja »chain-ladder« metoda. Ločeno so narejene ocene za zavarovalno vrsto 1, zavarovalno vrsto 2, skupaj za zavarovalne vrste 8, 9 in 16 ter za zavarovalno vrsto 13. Predvideno je, da se bo vzorec preteklega škodnega dogajanja ponovil v prihodnosti, in da ne bo predvidenih

sprememb zaradi ekonomskih, socialnih, političnih in drugih vplivov. Pri produktu ZP (zavarovalna vrsta 2) so oblikovane dodatne rezervacije v višini 30% rizične premije.

Oblikovana je tudi rezervacija za stroške obdelave škod ob upoštevanju povprečne izplačane škode v letu 2007, višine stroškov za vsak zaključeni zavarovalni primer in ob pričakovanem številu nezaključenih (prijavljenih in neprijavljenih) zavarovalnih primerov na 31.12.2007

Skupna škodna rezervacija je zmanjšana zaradi zastaranj.

### **Rezervacije za prenosne premije**

Rezervacije za prenosne premije so oblikovane po metodi 1/365 (pro rata temporis) za vsako zavarovalno pogodbo posebej. Prenosne premije so znižane za sorazmerni del stroškov pridobivanja zavarovanj in sicer za 10% celotne prenosne premije.

### **Rezervacije za bonuse in popuste in ostale zavarovalno-tehnične rezervacije**

Rezervacije za bonuse in popuste in ostale zavarovalno-tehnične rezervacije za premoženjska zavarovanja niso oblikovane.

V letu 2007 ni prišlo do sprememb pri metodologiji izračuna zavarovalno-tehničnih rezervacij za premoženjska zavarovanja.

### **Udeležba na dobičku**

Premoženjska zavarovanja nimajo udeležbe na dobičku.

## **Življenjska zavarovanja**

### **Matematične rezervacije**

Matematična rezervacija se izračunava z diferencirano Zillmerjevo metodo. Zillmerjeva rezerva se poveča za še neizplačan del sklenitvenih stroškov. Dodatek k neto premiji iz naslova stroškov pridobivanja zavarovanj je omejen s 3,5% zavarovalne vsote, enakomerno razdeljene na vse prihodnje premije, plačane v pogodbenem obdobju oz. dejanske, v premijo vračunane stroške pridobivanja zavarovanj, enakomerno porazdeljene na prihodnje premije, ki bodo plačane v pogodbenem obdobju trajanja zavarovanja (Sklep o podrobnejših pravilih in minimalnih standardih za izračun zavarovalno tehničnih rezervacij (Uradni list RS, 3/01, 69/01 in 85/05)). Pri oblikovanju matematične rezervacije se primerja višino matematične rezervacije po poslovnem načrtu posameznega produkta in matematične rezervacije s 3,5% zillmeriranjem. Matematična rezervacija je oblikovana v višini maksimuma omenjenih vrednosti.

Vračunana obrestna mera in tablice umrljivosti so enake kot pri izračunu premije in se tekom zavarovalne dobe zavarovanja ne spreminjajo. Matematična rezervacija je vedno oblikovana vsaj v višini odkupne vrednosti zavarovanja. Negativne matematične rezervacije na bilančni dan so bile postavljene na nič. Matematične rezervacije so nominirane v EUR.

Pri zavarovanjih z naložbenim tveganjem je matematična rezervacija enaka vrednosti enot premoženja na bilančni dan po posamezni pogodbi.

V Merkur zavarovalnici, d.d., imamo izračunavanje matematične rezervacije računalniško podprto. Uporabljata se dva informacijska sisteme, eden za klasična življenjska zavarovanja, drugi pa za naložbena zavarovanja.

### **Škodne rezervacije**

Škodne rezervacije za že nastale in prijavljene škode so oblikovane posamično po odškodninskih zahtevkih (popis škod). Škodna rezervacija na bilančni dan je postavljena v verjetni višini in ob upoštevanju upravičenosti odškodninskega zahtevka.

Dodatno je oblikovana škodna rezervacija za nastale in neprijavljene škode. Pri oblikovanju teh rezervacij se je uporabila »chain ladder« metoda. Ločeno je bila narejena ocena verjetne višine te rezervacije za dodatna nezgodna zavarovanja, ki so del življenjskih zavarovanj ter za čisti rizik smrti.

Oblikovana je tudi rezervacija za stroške obdelave škod ob upoštevanju povprečne izplačane škode v letu 2007, višine stroškov za vsak zaključeni zavarovalni primer in ob pričakovanem številu nezaključenih (prijavljenih in neprijavljenih) zavarovalnih primerov na 31.12.2007.

### **Rezervacije za prenosne premije**

Rezervacije za prenosne premije so oblikovane po metodi 1/365 (pro rata temporis) za vsako zavarovalno pogodbo posebej. Za naložbena zavarovanja se te rezervacije ne oblikujejo.

### **Rezervacije za bonuse in popuste in ostale zavarovalno-tehnične rezervacije**

Rezervacije za bonuse in popuste in druge zavarovalno-tehnične rezervacije za življenjska zavarovanja niso oblikovane.

### **Tablice umrljivosti**

Pri novejših produktih se uporabljajo slovenske tablice umrljivosti 2000/02 ali pa 1993/95, medtem ko se pri starejših produktih, katerih se na bilančni datum ne prodaja več, uporabljajo starejše avstrijske tablice umrljivosti. Zadnje ima vpliv na večjo matematično rezervacijo, kot če bi se uporabljale novejša tablice.

V letu 2007 ni prišlo do sprememb pri metodologiji izračuna zavarovalno-tehničnih rezervacij za življenjska zavarovanja, kot tudi pri uporabljenih tablicah umrljivosti.

### **Udeležba na dobičku**

Do udeležbe na dobičku so upravičeni naslednji produkti:

1. skupina: M10+, M10+/05, MB, MBH, MBH/05, MDD, MG, MG/05, MGK-BA-SK, MGK, MGK/05, MGN, MH, MI5/10, MIA, MIN, MIN/05 MINA, MPM, MPMF, MPMM, MV, MV/05, MVN, MT, MT/05, MTN in SIMG,
2. skupina: MGE, MGE/05, MPEM in MVE/05,
3. skupina: RENT1 do RENT6.

Zavarovanja 1. skupine so upravičena do pripisa dobička, če se na dan pripisa dobička (31.12.) nahajajo vsaj v tretjem zavarovalnem letu, zavarovanja 2. in 3. skupine vsaj v drugem zavarovalnem letu.

Dobiček se pripisuje kot dobiček na matematično rezervo (dobiček iz obresti) in dobiček na zavarovalno vsoto (dobiček iz umrljivosti). Do dobička na zavarovalno vsoto niso upravičena zavarovanja 2. in 3. skupine.

Pripisani dobiček se obravnava kot novo zavarovanje k osnovnemu zavarovanju, in sicer kot zavarovanje z enkratnim plačilom premije brez vseh stroškov obremenitve. To dodatno zavarovanje, ki je obravnavano kot da bi se začelo sredi leta, je prav tako upravičeno do pripisa dobička, in sicer samo do dobička iz obresti. Pri rentnih zavarovanjih se pripisani dobiček pretvori v rento, če se renta že izplačuje, sicer pa velja zgoraj opisana tehnika.

Samo do dobička iz obresti so upravičena, poleg zavarovanj iz 2. in 3. skupine, tudi zavarovanja, pri katerih se premija več ne plačuje.

Vsem klasičnim življenjskim zavarovanjem (1. in 2. skupina) se v primeru trajanja zavarovanja več ali enako 15 let ob dožitju pripiše še končni dobiček. Končni dobiček se pripiše v višini zadnjega pripisa dobička iz obresti na celotno zavarovalno vsoto (zavarovalna vsota osnovnega zavarovanja in dopolnilnih zavarovanj ter zavarovalna vsota do tedaj pripisanega dobička).

V Merkur zavarovalnici, d.d., pripisan dobiček vodimo znotraj matematične rezervacije. Prav tako se za izplačilo končnega dobička oblikuje matematična rezervacija.

### **5.1.7. Test ustreznosti oblikovanih obveznosti**

#### **Življenjska zavarovanja**

##### **Življenjska zavarovanja brez zavarovanj z naložbenim tveganjem**

Zadostnost matematične rezervacije se preverja na vsak bilančni datum s pomočjo predvidenih prihodnjih denarnih tokov. Celoten portfelj je razdeljen na več delov glede na karakteristike zavarovanj in starost zavarovancev. Test ustreznosti oblikovanih obveznosti se naredi za vsak del posebej. Ob nezadostnosti oblikovanih obveznosti posameznega dela se kot dodatna rezervacija pripozna celoten znesek primanjkljaja (presežek enega dela ne izravnava primanjkljaja v drugem), če je le ta signifikanten.

Denarni tokovi so ocenjeni za vsako prihodnje leto posebej. S pomočjo primerne diskontne stopnje je izračunana njihova skupna sedanja vrednost. Vsota denarnih tokov v posameznem letu je izračunana kot:

Premija – Provizija – Izplačila (skupaj z dobičkom) – Administrativni stroški,

pri čemer gre pri izplačilih za vsa izplačila iz naslova smrti, bolezni, doživetij, stornacij in stroškov.

Predpostavke:

- predvideva se, da so izbrani deli portfelja precej homogeni in da bi obdelava posameznih pogodb prinesla podobne rezultate kot obdelava celega dela kot enote,
- izračunana povprečna starost opazovanega dela portfelja se uporabi za starost vseh v tem delu portfelja; ta starost je izračunana za trenutno leto in vsa ostala leta, z upoštevanjem predpostavke, da starostna struktura ostane takšna, kot da vsa zavarovanja doživijo,
- umrljivost se izračuna z uporabo povprečne starosti in deleža moških/žensk v opazovanem delu portfelja ter tablic umrljivosti Slo 00-02; dodatno se uporablja korekcijski faktor, ki predstavlja nižjo smrtnost portfelja od standardnih tablic,
- obolevnost se izračuna z uporabo povprečne starosti in deleža moških/žensk v opazovanem delu portfelja in tablic obolevnosti za Slovenijo; dodatno se uporablja korekcijski faktor, ki predstavlja nižjo obolevnost portfelja od standardnih tablic,
- stopnja storna se izračuna na podlagi podatkov preteklih let,
- za strukturo doživetij se predpostavlja, da bo enaka kot v primeru doživetja vseh pogodb,
- stroški provizij se izračunajo na podlagi predvidene premije in ustreznih provizijskih modelov,
- stroški obdelave škod so ocenjeni kot delež vseh škod, izračunan iz preteklih let,
- prihodnji diskrecijski dobički – predvideva se, da bo način pripisa dobička v bodoče potekal pod enakimi pogoji, kot je trenutno planirano za leto 2008,
- administrativni stroški so ocenjeni kot delež letne premije, skupaj s pričakovano letno inflacijo; delež je izračunan na podlagi preteklih let,
- diskontna stopnja je simulirana s swap rate-i na bilančni datum, ki so zmanjšani za 0,25% zaradi vgrajenih možnosti in garancij.

Test ustreznosti oblikovanih obveznosti za življenjska zavarovanja brez zavarovanj z naložbenim tveganjem na dan 31.12.2007 pokaže, da je postavljena matematična rezerva skupaj z matematično rezervo dobička dovolj visoka, da pokrije vse obveznosti iz prihodnjih denarnih tokov.

### **Življenjska zavarovanja z naložbenim tveganjem**

Test ustreznosti oblikovanih obveznosti pri življenjskih zavarovanjih z naložbenim tveganjem se minimizira na minimalni test ustreznosti vkalkuliranih stroškov. To pomeni, da je potrebno primerjati pričakovani sedanji vrednosti prihodkov in odhodkov. Test se opravlja na vsak bilančni datum s pomočjo predvidenih prihodnjih denarnih tokov za prihodke in stroške.

Denarni tokovi so ocenjeni za vsako bodoče leto posebej. S pomočjo primerne diskontne stopnje je izračunana njihova skupna sedanja vrednost. Vsota denarnih tokov v posameznem letu je izračunana kot:

Vkalkulirani stroški – Provizija – Administrativni stroški.

Predpostavke:

- vkalkulirani stroški: dejanski prihodnji prihodki trenutnega portfelja v primeru doživetja vseh pogodb,
- provizija – predvidena prihodnja provizija, izračunana s pomočjo predvidene premije in ustreznih provizijskih modelov,
- administrativni stroški so ocenjeni kot ustrezen delež predvidene premije skupaj s pričakovano letno inflacijo,
- predvideno je, da se portfelj zmanjšuje s stopnjo 5% na leto (poleg doživetij, ki so natančno določena); posledično se z enako stopnjo zmanjšujejo tudi vsi denarni tokovi,
- diskontna stopnja je simulirana s swap rate-i na bilančni datum, ki so zmanjšani za 0,25%.

Minimalni test ustreznosti oblikovanih obveznosti za življenjska zavarovanja z naložbenim tveganjem na dan 31.12.2007 pokaže, da ni potrebe po oblikovanju dodatnih obveznosti, saj je pričakovana sedanja vrednost prihodnjih denarnih tokov pozitivna.

### **Premoženjska zavarovanja**

Test ustreznosti oblikovanih obveznosti pri premoženjskih zavarovanjih se pripravi na vsak bilančni datum za:

- Nezgodna zavarovanja (zavarovalna vrsta 1);
- Zdravstvena zavarovanja (zavarovalna vrsta 2);
- Zavarovanja požara in elementarnih nesreč (zavarovalna vrsta 8);
- Druga škodna zavarovanja (zavarovalna vrsta 9);
- Splošno zavarovanje odgovornosti (zavarovalna vrsta 13);
- Zavarovanja različnih finančnih izgub (zavarovalna vrsta 16).

Test ustreznosti oblikovanih obveznosti je pri premoženjskih zavarovanjih omejen na neiztekli del obstoječih pogodb. Narejen je na podlagi primerjave pričakovanih škod in stroškov (pripadajočih neizteklim obdobjem obstoječih pogodb) na bilančni datum z višino prenosnih premij teh pogodb po zmanjšanju za odložene stroške pridobivanja zavarovanj. Pričakovani denarni tokovi za škode in stroške so ocenjeni s pomočjo dogajanja opazovanega portfelja v preteklosti. Torej, veljavnost formule:

**Prenosna premija \* (Razmejeni škodni količnik + Delež administrativnih stroškov v premiji) + Odloženi stroški pridobivanja zavarovanj < Prenosna premija,**

zagotavlja ustreznost oblikovanih obveznosti.

Predpostavke:

- predvideva se, da so pogodbe znotraj zavarovalne vrste precej homogene in da bi obdelava posameznih pogodb prinesla podobne rezultate kot obdelava zavarovalne vrste kot enote,
- ocenjeni razmejeni škodni količnik se dobi s pomočjo razmejenih škodnih količnikov preteklih let,
- ocenjeni delež administrativnih stroškov v premiji se dobi s pomočjo deležev administrativnih stroškov v premiji v preteklih letih,
- odloženi stroški pridobivanja zavarovanj so ocenjeni s formulo:

$$\text{Provizija} / (1 - k) * k,$$

pri čemer je  $k = \text{Prenosna premija} / \text{Fakturirana premija}$ .

Test ustreznosti oblikovanih obveznosti za premoženjska zavarovanja na dan 31.12.2007 pokaže, da ni potrebe po oblikovanju dodatnih obveznosti.

#### **5.1.8. Analiza občutljivosti testa ustreznosti oblikovanih obveznosti**

Višina obveznosti zavarovalnice je odvisna od sprememb v trendu smrtnosti in obolevnosti, stopnji storna, višine stroškov ter diskontne stopnje, ki se uporabljajo pri oceni oblikovanih obveznosti.

V Merkur zavarovalnici, d.d., smo izvedli analizo občutljivosti testa ustreznosti oblikovanih obveznosti na bilančni dan. Pri tem smo variirali ključne parametre, ki imajo največji vpliv na sedanjo vrednost prihodnjih denarnih tokov.

#### **Življenjska zavarovanja**

Analiza občutljivosti testa ustreznosti oblikovanih obveznosti je narejena za klasična življenjska zavarovanja, medtem ko za naložbena zavarovanja v Merkur zavarovalnici, d.d., verjamemo da le-ta ni smiselna.

Osnovna vrednost sedanje vrednosti prihodnjih denarnih tokov je izračunana pod predpostavkami iz t.č. 5.1.7 in je izražena z izhodiščno vrednostjo -100.

Sedanja vrednost prihodnjih denarnih tokov - relativno glede na osnovno vrednost

<b>Parameter analize občutljivosti</b>	<b>Vrednost</b>	<b>Razmerje glede na bilančno mat. rezervo</b>
Sedanja vrednost prihodnjih denarnih tokov - osnovna vrednost	-100	Presežek
Diskontna stopnja + 100 osnovnih točk	-69,58	Presežek
Diskontna stopnja - 100 osnovnih točk	-138,65	Presežek
Smrtnost in obolevnost + 10%	-102,22	Presežek
Administrativni stroški + 10%	-104,35	Presežek

Spremembe v predpostavkah prikazujejo najbolj verjetne spremembe, ki bi imele najbolj signifikanten učinek na rezultat zavarovalnice neposredno preko drugačne višine obveznosti. Najbolj verjetne spremembe ne predstavljajo pričakovanih sprememb, kot tudi ne najbolj črnih scenarijev.

Analiza občutljivosti je bila narejena tako, da se je posamično spremenila vrednost le enega od opazovanih parametrov. Tako je bila analizirana občutljivost smrtnosti in obolevnosti, pri čemer smo smrtnost in obolevnost pri klasičnih življenjskih produktih povečali za 10%. Prav tako se je vpliv spremembe stroškov analiziral preko 10% povečanja administrativnih stroškov, ki odpadejo na klasična življenjska zavarovanja.

Kot sledi iz zgornje analize občutljivosti je sedanja vrednost prihodnjih denarnih tokov najbolj senzibilna na spremembe v diskontni stopnji, katero smo variirali za 100 bazičnih točk v obe smeri. Morebiten primanjkljaj bi teoretično glede na zgornje rezultate nastal ob kombinaciji več negativnih dejavnikov, ki bi se zgodili naenkrat in v višini večji od zgoraj testiranih.

#### **Premoženjska zavarovanja**

Pri premoženjskih zavarovanjih imajo največji vpliv na oblikovane obveznosti morebitne izgube na sodiščih. Le-te so odvisne od pravnih, političnih, ekonomskih in socialnih trendov. V Merkur zavarovalnici, d.d., verjamemo, da kvantificiranje občutljivosti zgornjih dogodkov na premoženjske obveznosti ni smiselno.

#### **5.1.9. Določila in pogoji zavarovalnih pogodb, ki imajo materialen vpliv na znesek, čas in negotovost prihodnjih denarnih tokov**

##### **Življenjska zavarovanja**

###### **Dobički**

Večina klasičnih življenjskih zavarovanj je udeležena na dobičku. Dobiček se pripisuje ob koncu vsakega leta za preteklo poslovno leto. Že pripisan dobiček je zagotovljen.

###### **Premije**

Premije vseh življenjskih zavarovanj so vezane na EUR in so lahko plačljive v rednih ali enkratnih obrokih. Pri nekaterih produktih zavarovalci lahko izberejo indeksno klavzulo, s katero se ohranja realna vrednost zavarovalnih dajatev in premij.

### **Zavarovanja za primer smrti**

Tradicionalna zavarovanja za primer smrti nudijo kritja za primer smrti, nezgodne smrti in nezgodne invalidnosti. Premije je možno plačevati redno ali pa v enkratnem obroku. Zavarovalna dajatev za primer smrti v višini dogovorjene zavarovalne vsote se izplača le v primeru smrti tekom zavarovalne dobe.

### **Zavarovanja za primer smrti in doživetja**

Ta zavarovanja predstavljajo največji delež v portfelju Merkur zavarovalnice, d.d. Premije je možno plačevati v tekočih obrokih ali pa v enkratnem obroku. Nudijo kritja smrti, nezgodne smrti, nezgodne invalidnosti, novejša zavarovanja pa nudijo tudi kritje določenih hujših bolezni. Zavarovalne dajatve se praviloma izplačajo v enkratnem znesku.

### **Zavarovanja z naložbenim tveganjem**

Pri tovrstnih zavarovanjih zavarovalec prevzame naložbeno tveganje, medtem ko je zavarovalnica udeležena na stroških in rezultatu iz naslova smrtnosti.

Pri zavarovanjih z naložbenim tveganjem gre praviloma za kombinacijo zavarovanja za primer smrti in investicijo v razne investicijske sklade. Premije je možno plačevati v tekočih obrokih ali pa v enkratnem obroku. Paleta naložbenih zavarovanj v Merkur zavarovalnici, d.d., je široka in s tem se nudijo potencialnim zavarovalcem tudi dodatne možnosti – kapitalske garancije, dodatna vplačila, itd.

### **Rentna zavarovanja**

V Merkur zavarovalnici, d.d., smo v letu 2007 ponudili prenovljen paket rentnih zavarovanj. Tako zavarovalec lahko izbira med takojšnjimi ter odloženimi rentnimi zavarovanji, časovno omejenimi ter doživljenjskimi in z ali brez garantirane dobe izplačevanja rente. V primeru izbire odložene dobe, velja v tej dobi zavarovanje za primer smrti, pri čemer je zavarovalna dajatev v višini že vplačanih premij. Premijo je možno plačevati v tekočih obrokih ali v enkratnem znesku.

### **Premoženjska zavarovanja**

Premoženjska zavarovanja v Merkur zavarovalnici, d.d., obsegajo naslednja zavarovanja iz zavarovalnih vrst:

- Nezgodna zavarovanja (zavarovalna vrsta 1),
- Zdravstvena zavarovanja (zavarovalna vrsta 2),
- Zavarovanja požara in elementarnih nesreč (zavarovalna vrsta 8),
- Druga škodna zavarovanja (zavarovalna vrsta 9),
- Splošno zavarovanje odgovornosti (zavarovalna vrsta 13) in
- Zavarovanja različnih finančnih izgub (zavarovalna vrsta 16).

Zavarovalne pogodbe se sklepajo za določeno zavarovalno dobo in zavarovalno vsoto, ki je tudi največja možna dajatev zavarovalnice v primeru škodnega dogodka. Le-ti predstavljajo za zavarovalnico tudi glavni vir negotovosti in imajo neposreden vpliv na višino in čas prihodnjih denarnih tokov.

### **Nezgodna zavarovanja**

Nezgodna zavarovanja so lahko samostojna ali pa se dodajo k življenjskim zavarovanjem. Kritja nezgodnih zavarovanj lahko obsegajo: nezgodno smrt, nezgodno invalidnost, dnevno nadomestilo, bolnišnično nadomestilo, nadomestilo za zdravljenje, nezgodno rento ali stroške nezgode. Premija pri nezgodnih zavarovanjih se praviloma obračuna glede na nevarnostni razred, v katerega se razvrsti zavarovanca. Možno je izbrati čas kritja (celodnevno, med službenim časom ali pa samo v prostem času) in obliko zavarovanja (kolektivno, partnersko ali posamično).

### **Zdravstvena zavarovanja**

Pri zdravstvenih zavarovanjih se kritja razlikujejo glede na vrsto posameznega produkta. Na eni strani ločimo zdravstvene produkte, ki sledijo logiki življenjskih zavarovanj – samostojno kritje določenih hudih bolezni, na drugi strani pa so zdravstvena zavarovanja, ki nudijo izplačila zavarovalnih dajatev v primeru določenega dogodka (bolnišnično nadomestilo, dnevno nadomestilo, nadomestilo za obisk zdravilišča, nadomestilo za spremljajočo osebo in potne stroške in nadomestilo za rojstvo otroka). Pri zdravstvenih produktih imajo vitalno vlogo čakalne dobe, ki določajo, kdaj posamezno zavarovalno kritje dejansko začne veljati.

### **Zavarovanja požara in elementarnih nesreč ter druga škodna zavarovanja**

Splošno so ta zavarovanja ločena na industrijska in individualna zavarovanja. Pri obeh vrstah v Merkur zavarovalnici, d.d., uporabljamo tehnike ocenjevanja potencialnega zavarovalnega tveganja pri sklepanju tovrstnih zavarovanj. Pri individualnih zavarovanjih je kritje večinoma omejeno na stavbe in opremo.

Škode se prijavljajo tekoče in so v povprečju poravnane brez večjih zamud.

### **Splošno zavarovanje odgovornosti**

Pri tovrstnih zavarovanjih zavarovalno kritje predstavlja predvsem odgovornost glede hiše in posesti po zakonskih določilih, z določeno zavarovalno vsoto za materialne škode proti tretji osebi in nematerialne ter druge škode, ki izhajajo iz teh materialnih škod in ki so v povezavi z oškodovancem.

### **Zavarovanja različnih finančnih izgub**

Zavarovalno kritje je definirano kot povrnitev izgube obratovalnega dobička in tekočih izdatkov obrata, nastalih zaradi popolnega ali delnega obratovalnega zastoja, ki je posledica v primeru požara nastalih škod, za katere je sklenjeno požarno zavarovanje. Pri tovrstnih zavarovanjih v Merkur zavarovalnici, d.d., ne beležimo škodnega dogajanja.

## **5.1.10. Poročanje po odsekih**

Poročanje po odsekih razkriva informacijo o različnih vrstah storitev zavarovalnice ter o različnih geografskih območjih.

Merkur zavarovalnica d.d. je kompozitna zavarovalnica, ki sklepa zavarovalne produkte življenjskih in premoženjskih zavarovanj. Zavarovalnica ne izkazuje geografskih odsekov, ker posluje na območju Slovenije.

Primarno področje poslovanja je trženje življenjskih zavarovanj, ki v strukturi bilančne vsote zavarovalnice v letu 2007 predstavljajo 92,2 %, (2006: 92,3 %). Realiziran dobiček življenjskih zavarovanj v letu 2007 predstavlja v celotnem dobičku zavarovalnice 68,2 % (2006: 64 %).

Najpomembnejši produkti v bilanci življenjskih zavarovanj so bili v letu 2007 M10+ med klasičnimi življenjskimi zavarovanji in produkti iz naslova življenjskih zavarovanj, pri katerih zavarovanci prevzemajo naložbeno tveganje.

Bilanca stanja po odsekih za leto 2007 vključuje medsebojne terjatve oziroma obveznosti v višini 874.550 EUR (2006: 67.365 EUR), izkazane med ostalimi sredstvi oziroma ostalimi obveznostmi. Medsebojne terjatve oziroma obveznosti so v skupni bilanci stanja zavarovalnice izvzete.

Znesek investicij v neopredmetena in opredmetena osnovna sredstva za leto 2007 znaša 218.167 EUR (2006: 116.150 EUR). Po odsekih je deljen po ključu fakturirane premije korigirane z višino deleža vkalkuliranih stroškov upravljanja zavarovanj v zavarovalni premiji in znaša za življenjska zavarovanja 163.494 EUR (84.418 EUR) in za premoženjska 54.673 EUR (2006: 31.732 EUR).

Strošek amortizacije po odsekih je obračunan na osnovi že razdeljenih opredmetenih osnovnih sredstev in neopredmetenih sredstev. Višina obračunane amortizacije za leto 2007 skupno znaša 135.519 EUR (2006: 127.343 EUR), od tega odpade na premoženjska zavarovanja 33.961 EUR (2006: 34.881 EUR), na življenjska zavarovanja 101.558 EUR (2006: 92.462 EUR).

## Bilanca stanja po odsekih na dan 31.12.2007

	v EUR		
	Premoženjska zavarovanja	Življenjska zavarovanja	Skupaj zavarovanja
<b>Sredstva</b>			
1 Neopredmetena sredstva	29.986	89.671	119.657
2 Opredmetena osnovna sredstva	496.655	1.485.207	1.981.862
3 Naložbe v odvisna in pridružena podjetja	0	19.474	19.474
4 Naložbene nepremičnine	0	342.609	342.609
5 Finančne naložbe v posesti do zapadlosti	0	76.494.145	76.494.145
6 Finančne naložbe razpoložljive za prodajo	12.310.829	101.657.975	113.968.804
7 Finančne naložbe vrednotene po pošteni vrednosti skozi poslovni izid	0	4.385.388	4.385.388
8 Posojila in terjatve	786.720	8.935.476	9.722.196
9 Sredstva pozavarovateljev in sozavarovateljev	1.937.361	531.901	2.469.263
10 Terjatve iz zavarovalnih poslov	160.761	453.106	613.868
11 Odložene terjatve za davke	10.994	38.791	49.785
12 Ostala sredstva	874.572	648.603	1.523.175
13 Denar in denarni ustrezniki	21.755	223.289	245.045
<b>Skupaj sredstva</b>	<b>16.629.634</b>	<b>195.305.635</b>	<b>211.935.268</b>
<b>Obveznosti</b>			
1 Obveznosti iz zavarovalnih pogodb	7.069.917	167.219.076	174.288.994
2 Odloženi prihodki od premij	464.423	1.511.010	1.975.434
3 Rezervacije za druge obveznosti in stroške	49.107	548	49.655
4 Obveznosti iz neposrednih zavarovalnih poslov	354.863	1.155.203	1.510.066
5 Odložene obveznosti za davke	26.015	306.271	332.286
6 Obveznosti za davke	616.536	-356.535	260.001
7 Ostale obveznosti	97.256	1.772.348	1.869.604
<b>Skupaj obveznosti</b>	<b>8.678.117</b>	<b>171.607.922</b>	<b>180.286.039</b>
8 Osnovni kapital	3.200.019	3.200.481	6.400.500
9 Rezerve	3.631.333	15.407.150	19.038.484
10 Zadržani dobički	1.083.176	3.938.581	5.021.757
11 Rezerve iz naslova spremembe poštene vrednosti	36.988	1.151.501	1.188.489
<b>Skupaj kapital</b>	<b>7.951.516</b>	<b>23.697.713</b>	<b>31.649.229</b>
<b>Skupaj obveznosti in kapital</b>	<b>16.629.634</b>	<b>195.305.635</b>	<b>211.935.268</b>

## Bilanca stanja po odsekih na dan 31.12.2006

	v EUR		
	Premoženjska zavarovanja	Življenjska zavarovanja	Skupaj zavarovanja
<b>Sredstva</b>			
1 Neopredmetena sredstva	19.330	68.560	87.890
2 Opredmetena osnovna sredstva	582.351	1.349.545	1.931.896
3 Naložbe v odvisna in pridružena podjetja	0	19.474	19.474
4 Naložbene nepremičnine	0	329.979	329.979
5 Finančne naložbe v posesti do zapadlosti	0	71.932.034	71.932.034
6 Finančne naložbe razpoložljive za prodajo	8.922.902	87.173.912	96.096.814
7 Finančne naložbe vrednotene po pošteni vrednosti skozi poslovni izid	0	2.157.166	2.157.166
8 Posojila in terjatve	2.521.276	8.755.351	11.276.627
9 Sredstva pozavarovateljev in sozavarovateljev	2.139.954	550.013	2.689.967
10 Terjatve iz zavarovalnih poslov	185.290	442.868	628.158
11 Odložene terjatve za davek	11.314	99.056	110.369
12 Ostala sredstva	67.381	93.628	161.010
13 Denar in denarni ustrezniki	6.030	377.131	383.161
<b>Skupaj sredstva</b>	<b>14.455.827</b>	<b>173.348.719</b>	<b>187.804.546</b>
<b>Obveznosti</b>			
1 Obveznosti iz zavarovalnih pogodb	7.032.920	145.534.835	152.567.756
2 Odloženi prihodki od premij	438.664	1.513.730	1.952.395
3 Rezervacije za druge obveznosti in stroške	39.684	664.096	703.780
4 Obveznosti iz neposrednih zavarovalnih poslov	239.480	913.390	1.152.870
5 Odložene obveznosti za davek	90.307	1.036.121	1.126.428
6 Obveznosti za davke	66.002	-9.477	56.524
7 Ostale obveznosti	87.002	1.047.978	1.134.980
<b>Skupaj obveznosti</b>	<b>7.994.060</b>	<b>150.700.672</b>	<b>158.694.733</b>
8 Osnovni kapital	3.040.724	3.041.162	6.081.885
9 Rezerve	2.156.162	12.864.351	15.020.513
10 Zadržani dobički	1.030.649	3.063.546	4.094.195
11 Rezerve iz naslova spremembe poštene vrednosti	234.233	3.678.987	3.913.220
<b>Skupaj kapital</b>	<b>6.461.767</b>	<b>22.648.047</b>	<b>29.109.814</b>
<b>Skupaj obveznosti in kapital</b>	<b>14.455.827</b>	<b>173.348.719</b>	<b>187.804.546</b>

## Izkaz poslovnega izida po odsekih za leto 2007

	v EUR		
	Premoženjska zavarovanja	Življenjska zavarovanja	Skupaj zavarovanja
1 Obračunane kosmate zavarovalne in sozavarovalne premije	6.202.835	35.121.358	41.324.192
3 Pozavarovalni delež v kosmati zavarovalni premiji	-1.351.789	-519.065	-1.870.854
4 Neto obračunana zavarovalna premija	4.851.046	34.602.293	39.453.339
5 Sprememba kosmate prenosne premije	-25.759	2.720	-23.039
6 Sprememba prenosne premije za pozavarovalni delež	10.767	-18.953	-8.186
<b>7 Čisti prihodki od zavarovalnih premij</b>	<b>4.836.054</b>	<b>34.586.060</b>	<b>39.422.114</b>
8 Obračunani kosmati zneski škod	-1.521.080	-7.941.927	-9.463.008
9 Obračunani deleži pozavarovateljev v kosmatih škodah	532.223	178.068	710.290
10 Čisti zneski škod	-988.858	-7.763.860	-8.752.717
11 Sprememba kosmatih škodnih rezervacij	-26.072	156.100	130.027
12 Sprememba škodnih rezervacij za pozavarovalni del	-213.360	841	-212.519
<b>13 Čisti odhodki za škode</b>	<b>-1.228.290</b>	<b>-7.606.919</b>	<b>-8.835.209</b>
<b>14 Sprememba obveznosti iz zavarovalnih pogodb</b>	<b>-10.924</b>	<b>-22.107.991</b>	<b>-22.118.916</b>
15 Prihodki od provizij	340.787	128.888	469.675
16 Ostali prihodki iz poslovanja	50.535	125.911	176.446
<b>17 Drugi prihodki iz poslovanja</b>	<b>391.322</b>	<b>254.799</b>	<b>646.121</b>
18 Stroški pridobivanja zavarovanj	-885.864	-5.240.827	-6.126.691
19 Obratovni stroški	-879.819	-2.979.419	-3.859.238
20 Drugi zavarovalni odhodki	-130.814	-51.171	-181.985
<b>21 Drugi stroški iz poslovanja</b>	<b>-1.896.497</b>	<b>-8.271.417</b>	<b>-10.167.914</b>
<b>22 IZID IZ POSLOVANJA</b>	<b>2.091.665</b>	<b>-3.145.468</b>	<b>-1.053.803</b>
23 Finančni prihodki	498.643	8.996.644	9.495.287
24 Finančni odhodki	-12	-291.211	-291.223
<b>25 IZID IZ FINANCIRANJA</b>	<b>498.631</b>	<b>8.705.433</b>	<b>9.204.064</b>
<b>26 POSLOVNI IZID PRED OBDAVČITVIJO</b>	<b>2.590.296</b>	<b>5.559.965</b>	<b>8.150.261</b>
27 Davek od dohodkov pravnih oseb	-599.422	-1.286.445	-1.885.868
<b>28 ČISTI POSLOVNI IZID</b>	<b>1.990.874</b>	<b>4.273.520</b>	<b>6.264.394</b>

## Izkaz poslovnega izida po odsekih za leto 2006

	v EUR		
	Premoženjska zavarovanja	Življenjska zavarovanja	Skupaj zavarovanja
1 Obračunane kosmate zavarovalne in sozavarovalne premije	6.081.844	31.733.239	37.815.083
3 Pozavarovalni delež v kosmati zavarovalni premiji	-1.486.699	-545.949	-2.032.648
4 Neto obračunana zavarovalna premija	4.595.145	31.187.290	35.782.435
5 Sprememba kosmate prenosne premije	-14.350	-14.173	-28.523
6 Sprememba prenosne premije za pozavarovalni delež	135.319	-3.449	131.871
<b>7 Čisti prihodki od zavarovalnih premij</b>	<b>4.716.114</b>	<b>31.169.668</b>	<b>35.885.782</b>
8 Obračunani kosmati zneski škod	-1.724.131	-6.956.318	-8.680.449
9 Obračunani deleži pozavarovateljev v kosmatih škodah	754.062	196.156	950.218
10 Čisti zneski škod	-970.069	-6.760.162	-7.730.231
11 Sprememba kosmatih škodnih rezervacij	229.892	13.513	243.405
12 Sprememba škodnih rezervacij za pozavarovalni del	-406.473	-140.202	-546.675
<b>13 Čisti odhodki za škode</b>	<b>-1.146.650</b>	<b>-6.886.851</b>	<b>-8.033.501</b>
<b>14 Sprememba obveznosti iz zavarovalnih pogodb</b>	<b>-9.836</b>	<b>-20.375.794</b>	<b>-20.385.630</b>
15 Prihodki od provizij	352.122	209.338	561.460
16 Ostali prihodki iz poslovanja	131.898	90.471	222.369
<b>17 Drugi prihodki iz poslovanja</b>	<b>484.020</b>	<b>299.809</b>	<b>783.829</b>
18 Stroški pridobivanja zavarovanj	-990.294	-4.639.833	-5.630.127
19 Obratovalni stroški	-875.726	-2.666.563	-3.542.289
20 Drugi zavarovalni odhodki	-111.283	-59.590	-170.873
<b>21 Drugi stroški iz poslovanja</b>	<b>-1.977.303</b>	<b>-7.365.986</b>	<b>-9.343.289</b>
<b>22 IZID IZ POSLOVANJA</b>	<b>2.066.345</b>	<b>-3.159.154</b>	<b>-1.092.809</b>
23 Finančni prihodki	459.039	7.915.004	8.374.043
24 Finančni odhodki	-229	-120.317	-120.545
<b>25 IZID IZ FINANCIRANJA</b>	<b>458.810</b>	<b>7.794.687</b>	<b>8.253.497</b>
<b>26 POSLOVNI IZID PRED OBDAVČITVJO</b>	<b>2.525.155</b>	<b>4.635.533</b>	<b>7.160.689</b>
27 Davek od dohodkov pravnih oseb	-558.227	-1.138.663	-1.696.890
<b>28 ČISTI POSLOVNI IZID</b>	<b>1.966.928</b>	<b>3.496.870</b>	<b>5.463.798</b>

## 5.2. Pojasnila k bilanci stanja

### 5.2.1. Gibanje neopredmetenih sredstev

	v EUR
	Računalniški programi
<b>Nabavna vrednost 1.1.2006</b>	<b>250.595</b>
Pridobitve	39.543
<b>Nabavna vrednost 31.12.2006</b>	<b>290.138</b>
<b>Popravek vrednosti 1.1.2006</b>	<b>- 171.485</b>
Amortizacija	- 30.763
<b>Popravek vrednosti 31.12.2006</b>	<b>- 202.248</b>
<b>Knjigovodska vrednost 1.1.2006</b>	<b>79.110</b>
<b>Knjigovodska vrednost 31.12.2006</b>	<b>87.890</b>
<b>Nabavna vrednost 1.1.2007</b>	<b>290.138</b>
Pridobitve	66.549
Odtujitve	- 51.364
<b>Nabavna vrednost 31.12.2007</b>	<b>305.323</b>
<b>Popravek vrednosti 1.1.2007</b>	<b>- 202.248</b>
Amortizacija	- 34.774
Odtujitve	51.356
<b>Popravek vrednosti 31.12.2007</b>	<b>- 185.666</b>
<b>Knjigovodska vrednost 1.1.2007</b>	<b>87.890</b>
<b>Knjigovodska vrednost 31.12.2007</b>	<b>119.657</b>

Strošek amortizacije neopredmetenih sredstev je pripoznan v izkazu poslovnega izida med obratovalnimi stroški.

### 5.2.2. Gibanje opredmetenih osnovnih sredstev

	v EUR			
	Zemljišča in zgradbe za zavarovalno dejavnost	Motorna vozila	Oprema in pohištvo	Skupaj
<b>Nabavna vrednost 1.1.2006</b>	<b>2.098.422</b>	<b>96.502</b>	<b>481.041</b>	<b>2.675.966</b>
Pridobitve	618	39.023	36.966	76.607
Odtujitve		- 25.847	- 16.612	- 42.459
<b>Nabavna vrednost 31.12.2006</b>	<b>2.099.040</b>	<b>109.678</b>	<b>501.394</b>	<b>2.710.113</b>
<b>Popravek vrednosti 1.1.2006</b>	<b>- 285.189</b>	<b>- 96.184</b>	<b>- 342.201</b>	<b>- 723.574</b>
Amortizacija	- 42.177	- 4.814	- 49.590	- 96.580
Odtujitve		25.847	16.091	41.938
<b>Popravek vrednosti 31.12.2006</b>	<b>- 327.366</b>	<b>- 75.151</b>	<b>- 375.700</b>	<b>- 778.217</b>
<b>Knjigovodska vrednost 1.1.2006</b>	<b>1.813.233</b>	<b>318</b>	<b>138.840</b>	<b>1.952.391</b>
<b>Knjigovodska vrednost 31.12.2006</b>	<b>1.771.674</b>	<b>34.527</b>	<b>125.695</b>	<b>1.931.896</b>
<b>Nabavna vrednost 1.1.2007</b>	<b>2.099.040</b>	<b>109.678</b>	<b>501.394</b>	<b>2.710.113</b>
Pridobitve	392	38.432	112.794	151.618
Odtujitve		- 27.499	- 39.916	- 67.416
<b>Nabavna vrednost 31.12.2007</b>	<b>2.099.433</b>	<b>120.610</b>	<b>574.272</b>	<b>2.794.315</b>
<b>Popravek vrednosti 1.1.2007</b>	<b>- 327.366</b>	<b>- 75.151</b>	<b>- 375.700</b>	<b>- 778.217</b>
Amortizacija	- 42.192	- 13.653	- 44.902	- 100.746
Odtujitve		27.499	39.010	66.510
<b>Popravek vrednosti 31.12.2007</b>	<b>- 369.558</b>	<b>- 61.304</b>	<b>- 381.591</b>	<b>- 812.453</b>
<b>Knjigovodska vrednost 1.1.2007</b>	<b>1.771.674</b>	<b>34.527</b>	<b>125.695</b>	<b>1.931.896</b>
<b>Knjigovodska vrednost 31.12.2007</b>	<b>1.729.875</b>	<b>59.306</b>	<b>192.680</b>	<b>1.981.862</b>

Zemljišča se ne amortizirajo in znašajo na dan 31.12.2007 411.448 EUR, kar je enako kot v primerjalnem obdobju. Poštena vrednost zemljišč in zgradb presega knjigovodsko vrednost za 1.097.156 EUR. V letu 2007 ni bilo opravljeno vrednotenje zemljišč in zgradb po poštenu vrednosti s strani pooblaščenega cenilca nepremičnin. Oceno poštene vrednosti je bila pridobljena na podlagi ponudb za prodajo prostorov na isti lokaciji v letu 2007. Strošek amortizacije opredmetenih osnovnih sredstev je pripoznan v izkazu poslovnega izida med obratovalnimi stroški zavarovalnice.

### 5.2.3. Naložbe v odvisna in pridružena podjetja

Zavarovalnica izkazuje naložbo v odvisno družbo Care d.o.o. v kateri ima 100% lastniški delež.

Podatki o družbi:

Care d.o.o.

Dunajska c. 58, Ljubljana

Slovenija

Dejavnost: opravljanje dejavnosti v zavarovalništvu in pokojninskih skladih

Družba Care d.o.o. trži zavarovalne produkte Merkur zavarovalnice in kontaktira z njenimi zavarovanci ob zamudi s plačilom, ob doživetjih in pri zahtevah za odkup. Merkur zavarovalnica d.d. za družbo Care d.o.o. opravlja vodenje računovodskih storitev in ji oddaja v najem poslovne prostore.

Zavarovalnica v skladu z 10. členom MSRP 27 ne izdeluje skupinskih računovodskih izkazov. Naložba v odvisno podjetje se vrednoti po metodi nabavne vrednosti in na dan bilance stanja znaša 19.474 EUR, enako kot v primerjalnem obdobju.

Družba	Nominalni znesek kap. deleža	Delež v kapitalu	Delež glasovalnih pravic	Vrednost naložbe	v EUR
					Poslovni izid 2007(v % udeležbe) *
Care d.o.o., Ljubljana	8.763	100%	100%	19.474	283

\* Družba Care d.o.o. ni zavezana k reviziji

#### 5.2.4. Gibanje naložbenih nepremičnin

	v EUR
Naložbene nepremičnine	
<b>Nabavna vrednost 1.1.2006</b>	<b>174.728</b>
Nove nabave	200.029
<b>Nabavna vrednost 31.12.2006</b>	<b>374.757</b>
<b>Popravek vrednosti 1.1.2006</b>	<b>- 37.264</b>
Amortizacija	- 7.514
<b>Popravek vrednosti 31.12.2006</b>	<b>- 44.778</b>
<b>Knjigovodska vrednost 1.1.2006</b>	<b>137.464</b>
<b>Knjigovodska vrednost 31.12.2006</b>	<b>329.979</b>
<b>Nabavna vrednost 1.1.2007</b>	<b>374.757</b>
Nove nabave	23.970
<b>Nabavna vrednost 31.12.2007</b>	<b>398.727</b>
<b>Popravek vrednosti 1.1.2007</b>	<b>- 44.778</b>
Amortizacija	- 11.340
<b>Popravek vrednosti 31.12.2007</b>	<b>- 56.118</b>
<b>Knjigovodska vrednost 1.1.2007</b>	<b>329.979</b>
<b>Knjigovodska vrednost 31.12.2007</b>	<b>342.609</b>

Poštena vrednost naložbenih nepremičnin, izkazanih kot naložbe kritnega sklada življenjskih zavarovanj, bistveno ne odstopa od knjigovodske vrednosti. Vrednost naložbene nepremičnine, ki je izkazana kot naložba lastnih virov življenjskih zavarovanj, presega knjigovodsko vrednost za 132.530

EUR. V letu 2007 ni bilo opravljeno vrednotenje naložbenih nepremičnin po pošteni vrednosti s strani pooblaščenega cenilca. Poštena vrednost je bila ocenjena na podlagi poizvedovanja po nepremičninskih agencijah.

Strošek amortizacije naložbenih nepremičnin je pripoznan v izkazu poslovnega izida med finančnimi odhodki.

Naložbene nepremičnine ustvarjajo prihodke in stroške. V letu 2007 je bilo v izkazu poslovnega izida izkazanih 40.483 EUR (2006: 29.172 EUR) prihodkov od najemnin za naložbene nepremičnine in 11.340 EUR stroškov za amortizacijo (2006: 7.514 EUR).

Najemne pogodbe so sklenjene za nedoločen čas s trimesečnim odpovednim rokom. V pogodbi je dogovorjena cena za najem poslovnih prostorov, medtem ko stroške upravljanja in obratovanja najemniki od leta 2007 dalje poravnava neposredno upravniku zgradbe.

## 5.2.5. Finančne naložbe

v EUR

2007	Finančne naložbe v posesti do zapadlosti	Finančne naložbe razpoložljive za prodajo	Finančne naložbe vredn. po pošteni vred. skozi PI	Posojila in terjatve	Skupaj finančne naložbe
<b>Dolžniški vrednostni papirji</b>	<b>76.494.145</b>	<b>106.747.825</b>	<b>845.366</b>		<b>184.087.335</b>
državne obveznice EU/OECD	73.568.275	55.221.388			128.789.663
druge državne obveznice		1.328.755			1.328.755
podjetniške obveznice	2.925.870	50.197.682	845.366		53.968.917
- kotirajoče	2.925.870	48.752.316	845.366		52.523.551
- nekotirajoče		1.445.366			1.445.366
<b>Lastniški vrednostni papirji</b>		<b>7.220.979</b>			<b>7.220.979</b>
delnice podjetij		1.229.896			1.229.896
- kotirajoče		750.009			750.009
- nekotirajoče		479.887			479.887
delnice investicijskih skladov		4.466.479			4.466.479
enote premoženja vzajem. sklad.		1.524.604			1.524.604
<b>Dobroimetja pri bankah</b>				<b>8.155.436</b>	<b>8.155.436</b>
- depoziti				6.630.469	6.630.469
- razmejene obresti				24.967	24.967
- potrdila o vlogah				1.500.000	1.500.000
<b>Predujmi na račun odk. vredn.</b>				<b>1.381.964</b>	<b>1.381.964</b>
<b>Posojila</b>				<b>29.643</b>	<b>29.643</b>
- posojila				29.538	29.538
- razmejene obresti				105	105
<b>Terjatve za obresti</b>				<b>155.154</b>	<b>155.154</b>
<b>Naložbe kritnega sklada z naložbenim tveganjem</b>			<b>3.540.022</b>		<b>3.540.022</b>
dolžniški vrednostni papirji			272.757		272.757
lastniški vrednostni papirji			3.267.265		3.267.265
<b>Skupaj finančne naložbe</b>	<b>76.494.145</b>	<b>113.968.804</b>	<b>4.385.388</b>	<b>9.722.196</b>	<b>204.570.532</b>

Poštena vrednost finančnih naložb razvrščenih med finančne naložbe v posesti do zapadlosti je v letu 2007 nižja od knjigovodske vrednosti za 144.216 EUR.

Poštena vrednost posojil in terjatev je enaka knjigovodski vrednosti.

v EUR

2006	Finančne naložbe v posesti do zapadlosti	Finančne naložbe razpoložljive za prodajo	Finančne naložbe vredn. po pošteni vred. skozi PI	Posojila in terjatve	Skupaj finančne naložbe
<b>Dolžniški vrednostni papirji</b>	<b>71.932.034</b>	<b>90.029.889</b>	<b>811.085</b>	<b>0</b>	<b>162.773.008</b>
državne obveznice EU/OECD	70.526.545	54.571.847			125.098.392
druge državne obveznice	0	1.299.843			1.299.843
podjetniške obveznice	1.405.489	34.158.198	811.085		36.374.772
- kotirajoče	1.405.489	33.010.548	811.085		35.227.122
- nekotirajoče		1.147.650			1.147.650
<b>Lastniški vrednostni papirji</b>		<b>6.066.926</b>			<b>6.066.926</b>
delnice podjetij		1.623.510			1.623.510
- kotirajoče		1.143.624			1.143.624
- nekotirajoče		479.887			479.887
delnice invest skladov		1.505.780			1.505.780
enote premoženja vzajem. sklad.		2.937.635			2.937.635
<b>Dobroimetja pri bankah</b>				<b>10.156.807</b>	<b>10.156.807</b>
- depoziti				9.705.945	9.705.945
- razmejene obresti				450.862	450.862
- potrdila o vlogah					0
<b>Predujmi na račun odkup. vredn.</b>				<b>1.071.428</b>	<b>1.071.428</b>
<b>Posojila</b>				<b>43.578</b>	<b>43.578</b>
- posojila				43.396	43.396
- razmejene obresti				182	182
<b>Terjatve za obresti</b>				<b>4.814</b>	<b>4.814</b>
<b>Naložbe kritnega sklada z naložbenim tveganjem</b>			<b>1.346.081</b>		<b>1.346.081</b>
lastniški vrednostni papirji			1.346.081		1.346.081
<b>Skupaj finančne naložbe</b>	<b>71.932.034</b>	<b>96.096.814</b>	<b>2.157.166</b>	<b>11.276.627</b>	<b>181.462.642</b>

Poštena vrednost finančnih naložb razvrščenih med finančne naložbe v posesti do zapadlosti je višja od knjigovodske vrednosti za 3.059.310 EUR.

Poštena vrednost posojil in terjatev je enaka knjigovodski vrednosti.

### 5.2.6. Sredstva pozavarovalcev in sozavarovalcev

	v EUR	
	2007	2006
<b>Premoženjska zavarovanja</b>		
Prenosne premije	154.898	144.131
Škodne rezervacije	1.782.463	1.995.823
- za prijavljene škode	1.717.101	1.889.471
- za nastale in še neprijavljene škode	65.362	106.352
<b>Premoženjska zavarovanja</b>	<b>1.937.361</b>	<b>2.139.954</b>
<b>Življenjska zavarovanja</b>		
Prenosne premije	269.300	288.252
Škodne rezervacije	262.602	261.761
- za prijavljene škode	242.858	248.929
- za nastale in še neprijavljene škode	19.743	12.832
<b>Življenjska zavarovanja</b>	<b>531.901</b>	<b>550.013</b>
<b>Skupaj sredstva pozavar. in sozavar.</b>	<b>2.469.263</b>	<b>2.689.967</b>

### 5.2.7. Terjatve iz zavarovalnih poslov

	v EUR	
	2007	2006
<b>Terjatve iz zavarovalnih poslov</b>	<b>561.531</b>	<b>500.481</b>
<i>Terjatve do zavarovalcev</i>	<i>678.481</i>	<i>609.894</i>
<i>Oslabitev terjatve do zavarovalcev</i>	<i>-119.969</i>	<i>-116.187</i>
- Skupaj terjatve do zavarovalcev	558.512	493.708
- Terjatve do zavarovalnih posrednikov	3.019	6.773
<b>Terjatve iz sozavarovanja in pozavarovanja</b>	<b>52.337</b>	<b>127.677</b>
- Terjatve za premijo iz sprejetega sozavarovanja	6.320	7.227
- Terjatve za premijo iz sprejetega pozavarovanja	1.139	0
- Terjatve za deleže pozavarovalcev v škodah	44.877	120.450
<b>Skupaj terjatve iz zavarovalnih poslov</b>	<b>613.868</b>	<b>628.158</b>

Gibanje popravka vrednosti terjatev do zavarovalcev zaradi oslabilve

	v EUR	
	2007	2006
<b>Stanje na začetku obdobja</b>	<b>-116.187</b>	<b>-164.615</b>
Odprava	114.654	163.749
Oblikovanje	-118.436	-115.320
<b>Stanje na koncu obdobja</b>	<b>-119.969</b>	<b>-116.187</b>

### 5.2.8. Odložene terjatve in obveznosti za davke

Odloženi davki iz dobička so izračunani iz začasnih razlik z metodo obveznosti po bilanci stanja z uporabo davčnih stopenj 22 % oziroma 21 % glede na davčno stopnjo v predvidenem letu odprave začasnih razlik (2006: 25 %). Začasne razlike so razlike med davčno vrednostjo posameznega sredstva ali obveznosti in njegovo oziroma njeno knjigovodsko vrednostjo v bilanci stanja.

	v EUR		
	2006	gibanje	2007
<b>Odložene obveznosti za davek</b>			
Finančne naložbe razpoložljive za prodajo	1.102.200	-786.066	316.134
Davek iz zadržanega dobička zaradi prehoda na MSRP	24.228	-8.076	16.152
<b>Skupaj odložene obveznosti za davek</b>	<b>1.126.428</b>	<b>-794.142</b>	<b>332.286</b>
<b>Odložene terjatve za davek</b>			
Oslabitev terjatve iz zavarovalnih poslov	43.017	-4.477	38.541
Odprava že obdavčnih rezervacij	55.251	-55.251	0
Rezervacije	6.656	169	6.825
Ostalo	3.699	-444	3.255
Davek iz zadržanega dobička zaradi prehoda na MSRP	1.746	-582	1.164
<b>Skupaj odložene terjatve za davek</b>	<b>110.369</b>	<b>-60.585</b>	<b>49.785</b>

	v EUR	
<b>Vključeno v izkaz poslovnega izida</b>	<b>2007</b>	<b>2006</b>
- odprava že obdavčenih rezervacij	-55.251	55.251
- terjatev iz zavarovalnih poslov	-2.774	28.830
- prehod na MSRP	7.494	-22.482
- prehod na SRS 2006		-5.507
- rezervacije za zaposlenice	169	6.656
- drugo	-2.146	17.887
<b>Skupaj</b>	<b>-52.509</b>	<b>80.635</b>

Celotne odložene obveznosti za davek so izkazane v kapitlu.

### 5.2.9. Ostala sredstva

	v EUR	
<b>Ostala sredstva</b>	<b>2007</b>	<b>2006</b>
<i>Druge kratkoročne terjatve</i>	62.981	65.492
<i>Oslabitve drugih kratkoročnih terjatev</i>	-56.749	-56.749
- Skupaj druge kratkoročne terjatve	6.232	8.742
- Zaloge	16.488	49.478
- Aktivne časovne razmejitve	625.905	35.423
<b>Skupaj ostala sredstva</b>	<b>648.625</b>	<b>93.644</b>

Druge kratkoročne terjatve vključujejo dvomljive in sporne terjatve za najemnino poslovnih prostorov in za provizijo iz zavarovalnih poslov v višini 56.749 EUR. Za te terjatve je bil v letu 2006 v celoti oblikovan popravek vrednosti zaradi oslabitve.

Ostale druge kratkoročne terjatve na bilančni datum še niso zapadle in zapadejo v skladu s pogodbenimi določili v obdobju enega leta. Glede na vsebino in višino drugih kratkoročnih terjatve, njihovo zapadlost in dolžnike ocenjujemo, da le te niso izpostavljene tveganju.

Zaloge se nanašajo predvsem na zaloge reklamnega materiala. Strošek zalog za leto 2007 v izkazu poslovnega izida je 32.990 EUR (2006:-19.072 EUR).

Aktivne časovne razmejitve vključujejo odložene stroške pridobivanja zavarovanj. Po spremembi provizijskih modelov se večini večjih agentov izplačujejo stroški pridobivanja zavarovanj hitreje kot je določeno s splošnim provizijskim modelom, ki je vgrajen v kalkulaciji premije pri klasičnih življenjskih produktih. Tako prihaja do neujemanja med virom za izplačilo provizije ter izplačilom provizije. Zato smo v letu 2007 pričeli z razmejevanjem teh stroškov, ki za leto 2007 znašajo 593,7 TEUR. (razmejena provizija za leto 2006 bi bila 576,8 TEUR).

Aktivne časovne razmejitve so izkazane v dejanski višini na podlagi dokumentacije in se zato ne razlikujejo od dejanskih prihodkov oziroma stroškov. Morebitne razlike med dejanskimi in razmejenimi podatki se vključijo v izid tekočega leta. V poslovnem letu 2007 ni bilo bistvenih razlik med načrtovanim oblikovanjem in črpanjem ter uresničenim oblikovanjem in črpanjem aktivnih časovnih razmejitev.

Gibanje oslabitev drugih kratkoročnih terjatev

	v EUR	
	2007	2006
<b>Stanje na začetku obdobja</b>	<b>-56.749</b>	<b>-3.552</b>
Oblikovanje		-53.197
<b>Stanje na koncu obdobja</b>	<b>-56.749</b>	<b>-56.749</b>

#### **5.2.10. Denar in denarni ustrezniki**

	v EUR	
	2007	2006
Vloge na vpogled	204.624	174.515
Blagajna	420	
Depoziti na odpoklic	40.000	208.646
<b>Skupaj denar in denarni ustrezniki</b>	<b>245.045</b>	<b>383.161</b>

Depoziti na odpoklic so namenjeni za tekoče uravnavanje likvidnosti. Obrestna mera za depozite na odpoklic se je v letu 2007 gibala med 3,3 % in 4 % letno (2006: med 3,05% in 3,45%).

### 5.2.11. Obveznosti iz zavarovalnih pogodb

	v EUR	
	2007	2006
<b>Premoženjska zavarovanja</b>		
Matematična rezervacija za zdravstvena zavarovanja	36.820	25.895
Rezervacija za nastale in prijavljene škode	6.076.175	6.022.991
Rezervacija za nastale in ne prijavljene škode	956.922	984.034
<b>Skupaj obveznosti iz premoženjskih zavarovanj</b>	<b>7.069.917</b>	<b>7.032.920</b>
<b>Življenjska zavarovanja</b>		
Matematična rezervacija za klasične produkte	162.758.082	143.111.682
Matematična rezervacija za unit-linked produkte	3.540.022	1.346.081
Rezervacija za nastale in prijavljene škode	820.030	972.461
Rezervacija za nastale in ne prijavljene škode	100.943	104.611
<b>Skupaj obveznosti iz življenjskih zavarovanj</b>	<b>167.219.076</b>	<b>145.534.835</b>
<b>Skupaj obveznosti iz zavarovalnih pogodb</b>	<b>174.288.994</b>	<b>152.567.756</b>

#### a) Analiza sprememb rezervacij za nastale in prijavljene škode

	v EUR					
	2007			2006		
	Kosmate	Pozavarov anje	Čiste	Kosmate	Pozavarov anje	Čiste
<b>Premoženjska zavarovanja</b>						
<b>Stanje na začetku obdobja</b>	<b>6.022.991</b>	<b>-1.889.471</b>	<b>4.133.520</b>	<b>5.737.851</b>	<b>-2.032.550</b>	<b>3.705.301</b>
Rezervacije za nastale in prijavljene škode v tekočem letu	1.320.433	-62.409	1.258.024	1.661.262	-290.740	1.370.522
Sprememba rezervacije za nastale in prijavljene škode iz preteklih let	-416.257	-77.459	-493.716	-511.664	120.794	-390.870
Plačane škode	-850.991	312.238	-538.753	-864.458	313.025	-551.433
<b>Stanje na koncu obdobja</b>	<b>6.076.176</b>	<b>-1.717.101</b>	<b>4.359.075</b>	<b>6.022.991</b>	<b>-1.889.471</b>	<b>4.133.520</b>
<b>Življenjska zavarovanja</b>						
<b>Stanje na začetku obdobja</b>	<b>972.461</b>	<b>-248.929</b>	<b>723.533</b>	<b>828.031</b>	<b>-336.668</b>	<b>491.363</b>
Rezervacije za nastale in prijavljene škode v tekočem letu	288.277	-29.511	258.765	528.644	-15.737	512.907
Sprememba rezervacije za nastale in prijavljene škode iz preteklih let	34.418	11.121	45.539	-42.997	17.800	-25.197
Plačane škode	-475.126	24.460	-450.666	-341.217	85.677	-255.540
<b>Stanje na koncu obdobja</b>	<b>820.030</b>	<b>-242.858</b>	<b>577.171</b>	<b>972.461</b>	<b>-248.929</b>	<b>723.533</b>

**b) Analiza sprememb rezervacij za nastale in neprijavljene škode**

v EUR

	2007			2006		
	Kosmate	Pozavarovanje	Čiste	Kosmate	Pozavarovanje	Čiste
<b>Premoženjska zavarovanja</b>						
<b>Stanje na začetku obdobja</b>	<b>984.034</b>	<b>-106.352</b>	<b>877.683</b>	<b>1.424.520</b>	<b>-369.746</b>	<b>1.054.774</b>
Dodatna rezervacija	783.843	-31.368	752.475	477.174	-44.502	432.672
Prenos v izplačila in rezervacijo za nastale in neprijavljene škode	-810.954	72.357	-738.597	-917.660	307.896	-609.764
<b>Stanje na koncu obdobja</b>	<b>956.922</b>	<b>-65.362</b>	<b>891.560</b>	<b>984.034</b>	<b>-106.352</b>	<b>877.683</b>

**Življenjska zavarovanja**

<b>Stanje na začetku obdobja</b>	<b>104.611</b>	<b>-12.832</b>	<b>91.779</b>	<b>262.554</b>	<b>-65.295</b>	<b>197.259</b>
Dodatna rezervacija	216.145	-66.780	149.365	-78.609	28.945	-49.664
Prenos v izplačila in rezervacijo za nastale in neprijavljene škode	-219.813	59.869	-159.944	-79.334	23.518	-55.816
<b>Stanje na koncu obdobja</b>	<b>100.943</b>	<b>-19.743</b>	<b>81.199</b>	<b>104.611</b>	<b>-12.832</b>	<b>91.779</b>

**c) Matematična rezervacija, prenosna premija in rezervacija iz LAT:**

v EUR

2007	Kosmate	Pozavarovanje	Čiste
<b>Življenjska zavarovanja</b>			
<b>Stanje na začetku obdobja</b>	<b>145.971.493</b>	<b>-288.252</b>	<b>145.683.241</b>
Premija	22.308.856		22.308.856
Sprostitev rezervacije zaradi izplačil in drugih sprememb	-4.989.236		-4.989.236
Sprememba rezervacije zaradi LAT	0		0
Pripis dobička 2007 in sprememba nepripisanega dobička	4.520.722		4.520.722
Sprememba prenosne premije	-2.720	18.953	16.233
<b>Stanje na koncu obdobja</b>	<b>167.809.114</b>	<b>-269.300</b>	<b>167.539.815</b>

v EUR

2006	Kosmate	Pozavarovanje	Čiste
<b>Življenjska zavarovanja</b>			
<b>Stanje na začetku obdobja</b>	<b>125.692.678</b>	<b>291.701</b>	<b>125.400.976</b>
Premija	21.246.598		21.246.598
Sprostitev rezervacije zaradi izplačil in drugih sprememb	-5.540.252		-5.540.252
Sprememba rezervacije zaradi LAT	0		0
Pripis dobička 2007 in sprememba nepripisanega dobička	4.558.296		4.558.296
Sprememba prenosne premije	14.173	-3.449	17.622
<b>Stanje na koncu obdobja</b>	<b>145.971.493</b>	<b>288.252</b>	<b>145.683.241</b>

#### d) Osnovne predpostavke

Opis	Produkt	Obrestna mera za izračun rezervacij	Tablice umrljivosti
Zavarovanje za smrt, težke bolezni in doživetje (stara zavarovanja)	M10+	3,00%	Dread Disease Accelerated Benefit 2002
Zavarovanje za smrt, težke bolezni in doživetje (nova zavarovanja)	M10+/05	2,75%	Accelerated SLO 93-95
Doživljenjsko zavarovanje (stara zavarovanja)	MA	3,00%	OEVM 80/82
Doživljenjsko zavarovanje (nova zavarovanja)	MA/05	2,75%	SLO 00-02
Zavarovanje za poroko (stara zavarovanja)	MB	3,00%	Nemška tablica umrljivosti ADS 24/26.
Zavarovanje za poroko (stara zavarovanja)	MBH	3,00%	Nemška tablica umrljivosti iz leta 24/26.
Zavarovanje za poroko (nova zavarovanja)	MBH/05	2,75%	SLO 00-02
Zavarovanje z naložbenim tveganjem	MBL	n/a	SLO 93/95
Zavarovanje za smrt, težke bolezni in doživetje (nova zavarovanja)	MDD	2,75%	Accelerated SLO 93-95
Zavarovanje za smrt in doživetje (stara zavarovanja)	MG	3,00%	OEVM 80/82
Zavarovanje za smrt in doživetje (nova zavarovanja)	MG/05	2,75%	SLO 00-02
Zavarovanje za smrt in doživetje (stara zavarovanja)	MGE	3,00%	OEVM 80/82
Zavarovanje za smrt in doživetje (nova zavarovanja)	MGE/05	2,75%	SLO 00-02
Zavarovanje za smrt in doživetje (stara zavarovanja)	MGK	3,00%	OEVM 80/82
Zavarovanje za smrt in doživetje (nova zavarovanja)	MGK-BA-SK	2,75%	SLO 00-02
Zavarovanje za smrt in doživetje (nova zavarovanja)	MGK/05	2,75%	SLO 00-02
Zavarovanje za smrt in doživetje (stara zavarovanja)	MGN	3,00%	OEVM 80/82
Zavarovanje za poroko (stara zavarovanja)	MH	3,00%	Nemška tablica umrljivosti ADS 24/26.
Zavarovanje za smrt in doživetje (stara zavarovanja)	MI5/10	3,00%	OEVM 80/82
Zavarovanje za smrt in doživetje (stara zavarovanja)	MIA	3,00%	OEVM 80/82
Zavarovanje za smrt in doživetje (stara zavarovanja)	MIN	3,00%	OEVM 80/82
Zavarovanje za smrt in doživetje (nova zavarovanja)	MIN/05	2,75%	SLO 00-02
Zavarovanje za smrt in doživetje (stara zavarovanja)	MINA	3,00%	OEVM 80/82
Rentno zavarovanje (stara zavarovanja)	MPEM	3,00%	EROM G 1950 80/82
Rentno zavarovanje (stara zavarovanja)	MPM	3,00%	EROM G 1950 80/82
Rentno zavarovanje (stara zavarovanja)	MPMF	3,00%	EROF G 1950 80/82
Rentno zavarovanje (stara zavarovanja)	MPMM	3,00%	EROM G 1950 80/82

Opis	Produkt	Obrestna mera za izračun rezervacij	Tablice umrljivosti
Rentno zavarovanje (stara zavarovanja)	MPR-1	3,00%	Rentne tablice (nemške) 1987
Zavarovanje za smrt (stara zavarovanja)	MR	3,00%	OEVM 80/82
Zavarovanje za smrt (stara zavarovanja)	MRS	3,00%	OEVM 80/82
Zavarovanje za smrt (nova zavarovanja)	MRS/05	2,75%	SLO 00-02
Zavarovanje za smrt (stara zavarovanja)	MRSZ	3,00%	OEVM 80/82
Zavarovanje za smrt (nova zavarovanja)	MRSZ/05	2,75%	SLO 00-02
Zavarovanje za smrt (stara zavarovanja)	MRZ	3,00%	OEVM 80/82
Zavarovanje za smrt in doživetje (stara zavarovanja)	MT	3,00%	OEVM 80/82
Zavarovanje za smrt in doživetje (nova zavarovanja)	MT/05	2,75%	SLO 00-02
Zavarovanje za smrt in doživetje (stara zavarovanja)	MTN	3,00%	OEVM 80/82
Zavarovanje za smrt in doživetje (stara zavarovanja)	MV	3,00%	OEVM 80/82
Zavarovanje za smrt in doživetje (nova zavarovanja)	MV/05	2,75%	SLO 00-02
Zavarovanje za smrt in doživetje (stara zavarovanja)	MVN	3,00%	OEVM 80/82
Zavarovanje z naložbenim tveganjem	MXE	n/a	SLO 93/95
Zavarovanje z naložbenim tveganjem	MXEG	n/a	SLO 93/95
Zavarovanje z naložbenim tveganjem	MXEG_TopUp	n/a	SLO 93/95
Zavarovanje z naložbenim tveganjem	MXE_TopUp	n/a	SLO 93/95
Zavarovanje z naložbenim tveganjem	MXL	n/a	SLO 93/95
Zavarovanje z naložbenim tveganjem	MXL_IND	n/a	SLO 93/95
Zavarovanje z naložbenim tveganjem	MXVT	n/a	SLO 93/95
Zavarovanje z naložbenim tveganjem	MXVTG	n/a	SLO 93/95
Zavarovanje z naložbenim tveganjem	MXVTG_TopUp	n/a	SLO 93/95
Zavarovanje z naložbenim tveganjem	MXVT_TopUp	n/a	SLO 93/95
Rentno zavarovanje (nova zavarovanja)	RENT1	2,75%	Nemške rentne tablice DAV1994R
Rentno zavarovanje (nova zavarovanja)	RENT2	2,75%	Nemške rentne tablice DAV1994R

Opis	Produkt	Obrestna mera za izračun rezervacij	Tablice umrljivosti
Rentno zavarovanje (nova zavarovanja)	RENT3	2,75%	Nemške rentne tablice DAV1994R
Rentno zavarovanje (nova zavarovanja)	RENT3_IZP	2,75%	Nemške rentne tablice DAV1994R
Rentno zavarovanje (nova zavarovanja)	RENT4	2,75%	Nemške rentne tablice DAV1994R
Rentno zavarovanje (nova zavarovanja)	RENT4_IZP	2,75%	Nemške rentne tablice DAV1994R
Rentno zavarovanje (nova zavarovanja)	RENT5	2,75%	Nemške rentne tablice DAV1994R
Rentno zavarovanje (nova zavarovanja)	RENT5_IZP	2,75%	Nemške rentne tablice DAV1994R
Rentno zavarovanje (nova zavarovanja)	RENT6	2,75%	Nemške rentne tablice DAV1994R
Rentno zavarovanje (nova zavarovanja)	RENT6_IZP	2,75%	Nemške rentne tablice DAV1994R
Rentno zavarovanje (nova zavarovanja)	RI1	2,75%	Nemške rentne tablice DAV1994R
Rentno zavarovanje (nova zavarovanja)	RI2	2,75%	Nemške rentne tablice DAV1994R
Rentno zavarovanje (nova zavarovanja)	RI3	2,75%	Nemške rentne tablice DAV1994R
Rentno zavarovanje (nova zavarovanja)	RI3_IZP	2,75%	Nemške rentne tablice DAV1994R
Rentno zavarovanje (nova zavarovanja)	RI4	2,75%	Nemške rentne tablice DAV1994R
Rentno zavarovanje (nova zavarovanja)	RI4_IZP	2,75%	Nemške rentne tablice DAV1994R
Zavarovanje za smrt in doživetje (stara zavarovanja)	SIMG	3,00%	OEVM 80/82

e) Podatki o izplačanih škodah, razvrščenih v trikotnike in primerjava s stanjem škodnih rezervacij

Leto 2007

	v EUR						
Leto prijave/leto škode	pred 2003	2003	2004	2005	2006	2007	Skupaj
Leto škode	16.824.254	6.765.065	7.736.302	11.130.972	10.189.913	9.402.738	62.049.244
Leto+1	3.719.428	1.064.429	922.173	799.524	865.592	802.873	8.174.019
Leto+2	538.852	323.334	110.741	126.078	153.175		1.252.179
Leto+3	243.364	13.344	29.919	54.014			340.642
Leto+4	40.774	7.803	13.554				62.132
Leto+5	1.235						1.235
Leto+6	3.831						3.831
<b>Ocena vseh škod (1)</b>	<b>21.371.739</b>	<b>8.173.975</b>	<b>8.812.689</b>	<b>12.110.588</b>	<b>11.208.681</b>	<b>10.205.611</b>	<b>71.883.282</b>
<b>Do sedaj izplačane škode (2)</b>	<b>20.877.847</b>	<b>6.869.832</b>	<b>7.605.161</b>	<b>10.735.860</b>	<b>9.816.828</b>	<b>8.268.765</b>	<b>64.174.292</b>
<b>Razlika (3=1-2; 3=4+5)</b>	<b>493.892</b>	<b>1.304.143</b>	<b>1.207.528</b>	<b>1.374.728</b>	<b>1.391.852</b>	<b>1.936.846</b>	<b>7.708.990</b>
*Rezervacija za nastale in prijavljene škode (4)	493.892	1.304.143	1.193.974	1.320.713	1.238.677	1.133.973	6.685.373
*Rezervacije za nastale in neprijavljene škode (5)			13.554	54.014	153.175	802.873	1.023.617
Stroški obdelave škod (6)	12.605	45.120	41.006	44.530	42.442	59.377	245.080
<b>Skupaj škodne rezervacije (7=4+5+6)</b>	<b>506.498</b>	<b>1.349.263</b>	<b>1.248.534</b>	<b>1.419.257</b>	<b>1.434.294</b>	<b>1.996.223</b>	<b>7.954.070</b>

\*Rezervacija za stroške obdelave škod je prikazana ločeno.

Leto 2006

	v EUR						
Leto prijave/leto škode	pred 2002	2002	2003	2004	2005	2006	Skupaj
Leto škode	12.864.432	4.482.987	6.758.532	7.705.010	11.074.146	10.949.012	53.834.120
Leto+1	3.250.473	796.872	1.055.335	958.398	986.399	799.312	7.846.789
Leto+2	488.112	67.703	224.274	139.827	170.218	0	1.090.133
Leto+3	225.452	31.182	13.969	66.609	0	0	337.213
Leto+4	28.363	22.017	13.390	0	0	0	63.771
Leto+5	4.091	0	0	0	0	0	4.091
Leto+6	6.184	0	0	0	0	0	6.184
<b>Ocena vseh škod (1)</b>	<b>16.867.106</b>	<b>5.400.761</b>	<b>8.065.501</b>	<b>8.869.844</b>	<b>12.230.764</b>	<b>11.748.325</b>	<b>63.182.300</b>
<b>Do sedaj izplačane škode (2)</b>	<b>16.616.621</b>	<b>4.259.850</b>	<b>6.866.269</b>	<b>7.588.483</b>	<b>10.686.423</b>	<b>9.350.462</b>	<b>55.368.108</b>
<b>Razlika (3=1-2; 3=4+5)</b>	<b>250.486</b>	<b>1.140.910</b>	<b>1.199.232</b>	<b>1.281.361</b>	<b>1.544.341</b>	<b>2.397.862</b>	<b>7.814.193</b>
*Rezervacija za nastale in prijavljene škode (4)	250.486	1.140.910	1.185.842	1.214.752	1.374.122	1.598.550	6.764.662
*Rezervacije za nastale in neprijavljene škode (5)			13.390	66.609	170.218	799.312	1.049.530
Stroški obdelave škod (6)	9.447	37.305	44.416	46.762	56.376	75.598	269.905
<b>Skupaj škodne rezervacije (7=4+5+6)</b>	<b>259.933</b>	<b>1.178.216</b>	<b>1.243.648</b>	<b>1.328.124</b>	<b>1.600.717</b>	<b>2.473.460</b>	<b>8.084.097</b>

\*Rezervacija za stroške obdelave škod je prikazana ločeno.

**f) Zapadlost obveznosti - skupnih, življenje in premoženje:**

							v EUR
2007	prej kot v 1. letu	med 1. in 5. letom	med 5. in 10. letom	med 10. in 15. letom	med 15. in 20. letom	več kot 20 let	Skupaj
Škodne rezervacije	7.790.251	163.819					7.954.070
Matematična rezervacija*	3.231.080	18.504.473	23.193.004	45.778.509	19.695.741	26.249.114	136.651.921
<b>Obveznosti iz zavarovalnih pogodb</b>	<b>11.021.331</b>	<b>18.668.292</b>	<b>23.193.004</b>	<b>45.778.509</b>	<b>19.695.741</b>	<b>26.249.114</b>	<b>144.605.990</b>
<b>Odloženi prihodki od premij</b>	<b>1.975.434</b>						<b>1.975.434</b>

							v EUR
2006	prej kot v 1. letu	med 1. in 5. letom	med 5. in 10. letom	med 10. in 15. letom	med 15. in 20. letom	več kot 20 let	Skupaj
Škodne rezervacije	7.915.012	169.086					8.084.097
Matematična rezervacija*	3.062.064	14.447.603	19.663.524	37.840.470	20.801.177	22.849.774	118.664.612
<b>Obveznosti iz zavarovalnih pogodb</b>	<b>10.977.076</b>	<b>14.616.689</b>	<b>19.663.524</b>	<b>37.840.470</b>	<b>20.801.177</b>	<b>22.849.774</b>	<b>126.748.709</b>
<b>Odloženi prihodki od premij</b>	<b>1.952.395</b>						<b>1.952.395</b>

\*Znesek zapadlih obveznosti iz naslova matematičnih rezervacij ne vključuje rezervacije za še ne pripisan dobiček

Matematične rezervacije in odloženi prihodki od premij so časovno razmejene glede na iztek zavarovalnih pogodb. Škodne rezervacije (tako za nastale in prijavljene kot nastale in neprijavljene škode) so časovno razmejene glede na pričakovan denarni tok, ki je hkrati tudi osnova za oblikovanje škodnih rezervacij za nastale, a še ne neprijavljene škode. Kljub temu, da so se škode, zgodovinsko gledano, prijavljaje tudi z več kot pet letnim zamikom se pri oblikovanju škodne rezervacije za nastale, a še ne neprijavljene škode oblikujejo največ za pet letni rep, ker preostanek ni statistično značilen.

**5.2.12. Odloženi prihodki od premij (prenosna premija)**

			v EUR	
	2007	2006		
Premoženjska zavarovanja	464.423	438.664		
Življenjska zavarovanja	1.511.010	1.513.730		
<b>Skupaj odloženi prihodki od premij</b>	<b>1.975.434</b>	<b>1.952.395</b>		

Gibanje odloženih prihodkov od premij

	v EUR					
	2007			2006		
	Kosmate	Pozavarovane	Čiste	Kosmate	Pozavarovane	Čiste
<b>Premoženjska zavarovanja</b>						
<b>Stanje na začetku obdobja</b>	<b>438.664</b>	<b>-144.131</b>	<b>294.533</b>	<b>424.315</b>	<b>-8.812</b>	<b>415.503</b>
Fakturirana premija	6.202.835	-1.351.789	4.851.046	6.081.844	-1.486.699	4.595.145
Razmejena premija	-6.177.076	1.341.022	-4.836.054	-6.067.494	1.351.380	-4.716.114
<b>Stanje na koncu obdobja</b>	<b>464.423</b>	<b>-154.898</b>	<b>309.525</b>	<b>438.664</b>	<b>-144.131</b>	<b>294.533</b>
<b>Življenjska zavarovanja</b>						
<b>Stanje na začetku obdobja</b>	<b>1.513.730</b>	<b>-288.252</b>	<b>1.225.478</b>	<b>1.499.557</b>	<b>-291.701</b>	<b>1.207.856</b>
Fakturirana premija	35.121.358	-519.065	34.602.293	31.733.239	-545.949	31.187.290
Razmejena premija	-35.124.078	538.017	-34.586.060	-31.719.066	549.398	-31.169.668
<b>Stanje na koncu obdobja</b>	<b>1.511.010</b>	<b>-269.300</b>	<b>1.241.711</b>	<b>1.513.730</b>	<b>-288.252</b>	<b>1.225.478</b>

**5.2.13. Rezervacije za druge obveznosti in stroške**

	v EUR	
	2007	2006
Rezervacije za zaposlence	49.107	39.684
- rezervacije za jubilejne nagrade	14.898	12.855
- rezervacije za odpravnine ob upokojitvi	34.209	26.829
Rezervacije za davke	0	663.901
Druge rezervacije	548	195
<b>Skupaj rezervacije za druge obveznosti in stroške</b>	<b>49.655</b>	<b>703.780</b>

Zavarovalnica je na dan 31.12.2006 izkazovala rezervacijo za verjetno davčno obveznost za davek od dobička iz leta 2001, skupaj z obrestmi po medbančni obrestni meri do konca leta 2006 v višini 663,9 tisoč EUR, katera je zastarala v aprilu 2007. Rezervacija za glavnico v višini 442,9 tisoč EUR je bila oblikovana iz razporeditve čistega dobička in zato je bila odpravljena neposredno v zadržane dobičke. Odprava rezervacije za obresti v višini 221 tisoč EUR povečuje prihodke od obresti v letu 2007.

Gibanje rezervacij za druge obveznosti in stroške

	v EUR				
	Rezervacije za odpravnine	Rezervacije za jubilejne nagrade	Rezervacije iz naslova dolg. odlož. prih.	Rezervacije za davke	Skupaj
<b>Stanje na začetku obdobja</b>	<b>26.829</b>	<b>12.855</b>	<b>195</b>	<b>663.901</b>	<b>703.780</b>
Črpanje	0	-1.010	0	0	-1.010
Zmanjšanje	0	0	-189	-663.901	-664.090
Povečanje	7.380	3.052	542	0	10.974
<b>Stanje na koncu obdobja</b>	<b>34.209</b>	<b>14.898</b>	<b>548</b>	<b>0</b>	<b>49.655</b>

### 5.2.14. Obveznosti iz neposrednih zavarovalnih poslov

	v EUR	
	2007	2006
<b>Obveznosti iz zavarovalnih poslov</b>	<b>826.206</b>	<b>631.906</b>
- obveznost do zavarovalcev	189.766	196.655
- obveznost do zavarovalnih posrednikov	636.440	435.251
<b>Obveznosti iz sozavarovanja in pozavarovanja</b>	<b>683.860</b>	<b>520.963</b>
- obveznosti iz naslova pozavarovalnih pogodb pri cedentih	271.413	288.822
- obveznosti za pozavarovalne premije	412.447	232.142
<b>Skupaj obveznosti iz neposrednih zavarovalnih poslov</b>	<b>1.510.066</b>	<b>1.152.870</b>

### 5.2.15. Obveznosti za davke

	v EUR	
	2007	2006
Davek od dohodka pravnih oseb	203.610	-6.566
Davek iz zavarovalnih poslov	31.625	29.447
Ostale obveznosti za davke	24.766	33.643
<b>Skupaj obveznosti za davke</b>	<b>260.001</b>	<b>56.524</b>

Gibanje obveznosti za davke

	v EUR			
	davek od dohodka pravnih oseb	davek iz zavarovalnih poslov	ostale obveznosti za davke	Skupaj
<b>Stanje na 1.1.2007</b>	<b>-6.566</b>	<b>29.447</b>	<b>33.643</b>	<b>56.524</b>
plačano	1.623.758	266.861	122.590	2.013.208
obračunano	-1.833.934	-269.038	-113.713	-2.216.685
razlika	210.177	2.177	-8.877	203.477
<b>Stanje na 31.12.2007</b>	<b>203.610</b>	<b>31.625</b>	<b>24.766</b>	<b>260.001</b>

Razlika med obračunanimi in plačanimi davki v letu 2007 znaša 203.477 EUR. Nanaša se na časovni zamik pri plačilu obveznosti v skladu z veljavnimi zakoni ter na plačila obveznosti iz decembra 2006 v letu 2007.

### 5.2.16. Ostale obveznosti

	v EUR	
	2007	2006
Obveznost do zaposlenih	106.442	92.239
Obveznosti do dobaviteljev	613.066	392.381
Druge obveznosti	25.728	18.263
Pasivne časovne razmejitev	249.818	564.732
<b>Skupaj ostale obveznosti</b>	<b>995.054</b>	<b>1.067.615</b>

V letu 2007 so se obveznosti do dobaviteljev glede na primerjalno obdobje povečale, ker že vključujejo dejanske obveznosti na podlagi prejetih računov, medtem ko so bile v letu 2006 vračunane in izkazane med pasivnimi časovnimi razmejitvami.

### 5.2.17. Kapital

#### Osnovni kapital in rezerve

Osnovni kapital zavarovalnice sestavlja 69.403 vpisanih kosovnih delnic (enako kot v letu 2006). Vse so navadne delnice z glasovalno pravico. Vse izdane delnice so vplačane v celoti.

	v EUR				
	osnovni kapital	kapitalske rezerve	zakonske rezerve	druge rezerve iz dobička	skupaj rezerve
<b>Stanje 01.01.2006</b>	<b>2.776.515</b>	<b>532.562</b>	<b>1.185.840</b>	<b>11.601.006</b>	<b>13.319.408</b>
dokapitalizacija iz lastnih sredstev	3.305.371			-3.305.371	-3.305.371
oblikovanje rezerv iz čistega dobička				5.006.476	5.006.476
<b>Stanje 31.12.2006</b>	<b>6.081.886</b>	<b>532.562</b>	<b>1.185.840</b>	<b>13.302.111</b>	<b>15.020.513</b>
dokapitalizacija iz lastnih sredstev	318.614			-318.614	-318.614
oblikovanje rezerv iz čistega dobička				4.336.584	4.336.584
<b>Stanje 31.12.2007</b>	<b>6.400.500</b>	<b>532.562</b>	<b>1.185.840</b>	<b>17.320.081</b>	<b>19.038.483</b>

Za izpolnitev zahtev določil Zakona o zavarovalništvu in v skladu z določili Zakona o gospodarskih družbah je bila po sklepih skupščine v letih 2006 in 2007 opravljena dokapitalizacija s preoblikovanjem rezerv iz dobička.

Razpoložljiv kapital zavarovalnice, kot ga opredeljuje Zakon o zavarovalništvu je enak temeljnemu kapitalu in znaša na dan 31.12.2007 27.408 TEUR (2006: 23.134 TEUR). Temeljni kapital se je povišal za 4.274 TEUR oziroma za 18,5 %, na kar je v največji meri vplivala razporeditev dobička iz poslovnega leta 2006 v rezerve.

Razpoložljivi kapital zavarovalnice presega zjamčeni kapital za 21.008 TEUR (2006:19.973 TEUR).

Zaradi spremembe zakonodaje (Sklep o spremembi zneskov za izračun minimalnega kapitala in zneskov zjamčenega kapitala zavarovalnice UL RS 9/07), ki je zahtevala povišanje zjamčenega kapitala na 6.400 TEUR se je osnovni kapital Merkur zavarovalnice d.d. v letu 2007 s skupščinskim

sklepom z dne 23.4.2007 povišal za 318,6 TEUR, in sicer s preoblikovanjem iz drugih sestavin kapitala.

Na izračun zahtevanega zneska minimalnega kapitala zavarovalnice v višini 11.670 TEUR, za izpolnjevanje kapitalske ustreznosti, najpomembneje vpliva višina matematične rezervacije življenjskih zavarovanj, ki znaša na dan 31.12.2007 skupaj s tveganim kapitalom 8.279 TEUR (podatek, ki ga izračunamo, ko multipliciramo matematično rezervacijo in tvegani kapital s faktorji).

Cilj, ki ga družba zasleduje pri upravljanju s kapitalsko ustreznostjo je iz rezultatov poslovanja razporediti ustrezen del dobička za kapitalske rezerve in tako dolgoročno zagotavljati ustrezno višino kapitala. Tveganje, ki je s tem povezano, upravljamo s skrbnim načrtovanjem vseh sestavin kapitala in postavk, ki določajo višino zahtevanega kapitala za zagotavljanje kapitalske ustreznosti vsaj trikrat letno. Zunanje tveganje pa je sprememba zakonodaje, ki ureja to področje, na kar pa zavarovalnica nima vpliva.

Konec leta 2007 je zavarovalnica s stanjem razpoložljivega kapitala dosegla 234,9 % preseganje zahtevanega minimalnega kapitala. Preseganje se je primerjalno znižalo za 40,8 % iz razloga uveljavitve zakonske zahteve o povišanju zajamčenega kapitala predvsem na odseku premoženjskih zavarovanj iz 667,7 TEUR na 3.200 TEUR.

Na podlagi statutarne določbe o odobrenem kapitalu znaša le-ta na bilančni datum 3.200 TEUR.

V letu 2007 je bilo izplačanih 607.996 EUR dividend (2006: 397.089 EUR), kar predstavlja 8,76 EUR na delnico (2006: 5,72 EUR).

Gibanje zadržanih dobičkov in rezerv iz naslova spremembe poštene vrednosti

v EUR

	Zadržani dobički	Rezerve iz naslova spremembe poštene vrednosti
<b>Stanje 01.01.2006</b>	<b>4.209.614</b>	<b>4.737.400</b>
neto sprememba finančnih sredstev		
razpoložljivih za prodajo		-824.180
izplačilo dividend 2005	-397.089	
oblikovanje rezerv	-2.312.209	
oblikovanje rezerve za pripis zavarovancem	-834.585	
čisti poslovni izid	2.769.532	
odprava rezervacij v zadržane dobičke in drugo	658.933	
<b>Stanje 31.12.2006</b>	<b>4.094.195</b>	<b>3.913.220</b>
neto sprememba finančnih sredstev		
razpoložljivih za prodajo		-2.724.731
izplačilo dividend 2006	-607.996	
oblikovanje rezerv	-1.251.686	
oblikovanje rezerve za pripis zavarovancem	-834.585	
čisti poslovni izid	3.179.495	
odprava rezervacij v zadržane dobičke	442.896	
popravek davka od dohodkov za leto 2006	-562	
<b>Stanje 31.12.2007</b>	<b>5.021.757</b>	<b>1.188.489</b>

Rezerve iz naslova spremembe poštene vrednosti se nanašajo na prevrednotenje finančnih naložb razpoložljivih za prodajo, zmanjšanih za obveznosti iz odloženih davkov. Neto sprememba gibanja presežka iz prevrednotenja vključuje oslabitve in okrepitve glede na tržno vrednost ter zmanjšanja zaradi prodaje in zapadlosti obravnavanih finančnih naložb.

v EUR

<b>Rezerve iz naslova spremembe poštene vrednosti</b>	<b>2007</b>	<b>2006</b>
- zmanjšanje iz naslova spremembe poštene vrednosti	-3.674.448	-2.318.830
- povečanje iz naslova spremembe poštene vrednosti	738.331	1.187.397
- odtujitve	-574.680	-179.252
- sprememba odloženih davkov	786.066	486.505
<b>Neto sprememba finančnih naložb</b>	<b>-2.724.731</b>	<b>-824.180</b>

## 5.2.18. Stanje pogojnih obveznosti

Zavarovalnica izkazuje stanje pogojnih obveznosti iz naslova menice za zavarovanje pogodbenih obveznosti iz zavarovalne pogodbe premoženjskih zavarovanj. Menica je zapadla 15.1.2008.

## 5.3. Pojasnila k izkazu poslovnega izida

### 5.3.1. Čisti prihodki od zavarovalnih premij

	v EUR	
	2007	2006
<b>Premoženjska zavarovanja</b>		
Obračunane kosmate zavarovalne in sozavarovalne premije	6.202.835	6.081.844
- Iz direktnega zavarovanja	6.202.835	6.081.844
Pozavarovalni delež v kosmati zavarovalni premiji	-1.351.789	-1.486.699
Sprememba kosmate prenosne premije	-25.759	-14.350
Sprememba prenosne premije za pozavarovalni delež	10.767	135.319
<b>Čisti prihodki premoženjskih zavarovanj</b>	<b>4.836.054</b>	<b>4.716.114</b>
<b>Življenjska zavarovanja</b>		
Obračunane kosmate zavarovalne in sozavarovalne premije	35.121.358	31.733.239
- Iz direktnega zavarovanja	35.121.358	31.733.239
Pozavarovalni delež v kosmati zavarovalni premiji	-519.065	-545.949
Sprememba kosmate prenosne premije	2.720	-14.173
Sprememba prenosne premije za pozavarovalni delež	-18.953	-3.449
<b>Čista prihodki življenjskih zavarovanj</b>	<b>34.586.060</b>	<b>31.169.668</b>
<b>Skupaj neto obračunana zavarovalna premija</b>	<b>39.453.339</b>	<b>35.782.435</b>
<b>Skupaj sprememba prenosne premije</b>	<b>-31.225</b>	<b>103.348</b>
<b>Skupaj čisti prihodki od zavarovalnih premij</b>	<b>39.422.114</b>	<b>35.885.782</b>

### 5.3.2. Čisti odhodki za škode

	v EUR	
	2007	2006
<b>a. Čisti zneski škod</b>		
<b>Premoženjska zavarovanja</b>		
Izplačane škode	988.858	970.069
- kosmati del	1.521.080	1.724.131
- delež pozavarovatelja	-532.223	-754.062
<b>Življenjska zavarovanja</b>	7.763.860	6.760.162
Izplačane škode življ. zavar.	7.708.676	6.760.091
- kosmati del	7.886.743	6.956.247
- delež pozavarovatelja	-178.068	-196.156
Izplačane škode življ. zavar. z nal. tveganjem	55.184	71
- kosmati del	55.184	71
<b>Čisti zneski škod</b>	<b>8.752.717</b>	<b>7.730.231</b>
<b>b. Sprememba škodnih rezervacij</b>		
<b>Premoženjska zavarovanja</b>		
Sprememba rezervacij za nastale in prijavljene škode	239.432	176.581
- kosmati del	209.706	353.673
- delež pozavarovatelja	37.336	210.594
Sprememba rezervacij za nastale in neprijavljene škode	172.370	143.079
- kosmati del	29.726	-177.092
- delež pozavarovatelja	-11.264	-440.486
- delež pozavarovatelja	40.990	263.395
<b>Življenjska zavarovanja</b>	-156.941	126.689
Sprememba rezervacij za nastale in prijavljene škode	-146.361	232.169
- kosmati del	-152.432	144.430
- delež pozavarovatelja	6.070	87.739
Sprememba rezervacij za nastale in neprijavljene škode	-10.579	-105.480
- kosmati del	-3.668	-157.943
- delež pozavarovatelja	-6.911	52.463
<b>Sprememba škodnih rezervacij</b>	<b>82.492</b>	<b>303.270</b>
<b>Skupaj čisti odhodki za škode</b>	<b>8.835.209</b>	<b>8.033.501</b>

### 5.3.3. Sprememba obveznosti iz zavarovalnih pogodb

	v EUR	
	2007	2006
<b>Premoženjska zavarovanja</b>	<b>10.924</b>	<b>9.836</b>
Sprememba matematične rezervacije	10.924	9.836
- kosmati del	10.924	9.836
<b>Življenjska zavarovanja</b>	<b>22.107.991</b>	<b>20.375.794</b>
Sprememba matematične rezervacije	19.914.050	19.345.812
- kosmati del	19.914.050	19.345.812
Sprememba matematične rezervacije življ. zavar. z nal. tveganjem	2.193.941	1.029.982
<b>Sprememba obveznosti iz zavarovalnih pogodb</b>	<b>22.118.916</b>	<b>20.385.630</b>

### 5.3.4. Prihodki od provizij

	v EUR	
	2007	2006
Pozavarovalne provizije	469.675	561.460

Prihodki od provizij se v celoti nanašajo na pozavarovalne provizije, ki so obračunane v skladu s pozavarovalnimi pogodbami. Pozavarovalne pogodbe ostajajo v letu 2007 nespremenjene.

### 5.3.5. Ostali prihodki iz poslovanja

	v EUR	
	2007	2006
Ostali prihodki iz poslovanja	176.446	222.369

Ostali prihodki iz poslovanja se nanašajo predvsem na storitve opravljene v zvezi s spremembami zavarovalnih pogodb, pošiljanjem položnic in vinkulacije.

### 5.3.6. Stroški pridobivanja zavarovanj

	v EUR	
	2007	2006
<b>Premoženjska zavarovanja</b>		
Provizija za sklepanje	254.860	253.592
Provizija za obnavljanje in izterjevanje	540.127	661.086
Druge provizije	90.877	75.617
<b>Premoženjska zavarovanja</b>	<b>885.864</b>	<b>990.295</b>
<b>Življenjska zavarovanja</b>		
Provizija za sklepanje	2.941.348	2.892.529
Provizija za obnavljanje in izterjevanje	1.793.497	1.362.631
Druge provizije	505.982	384.673
<b>Življenjska zavarovanja</b>	<b>5.240.827</b>	<b>4.639.833</b>
<b>Skupaj stroški pridobivanja zavarovanj</b>	<b>6.126.691</b>	<b>5.630.127</b>

### 5.3.7. Obratovalni stroški

	v EUR	
<b>Obratovalni stroški</b>	<b>2007</b>	<b>2006</b>
Amortizacija	135.519	127.343
Stroški dela	1.761.520	1.659.035
Stroški materiala in storitev	1.852.874	1.667.411
Stroški licenc in programske opreme	18.757	16.533
Ostali stroški	90.568	71.967
<b>Skupaj obratovalni stroški</b>	<b>3.859.238</b>	<b>3.542.289</b>

	v EUR	
<b>Stroški dela</b>	<b>2007</b>	<b>2006</b>
Plače zaposlenih	1.294.033	1.204.239
Stroški prispevkov in davka na izplačane plače	273.684	284.515
Strošek prevoza in prehrane	92.795	96.270
Strošek dodatnega pokojninskega zavarovanja	51.917	48.109
Drugi stroški dela	49.091	25.903
<b>Skupaj stroški dela</b>	<b>1.761.520</b>	<b>1.659.035</b>

Drugi stroški dela vključujejo stroške oziroma odhodke iz naslova oblikovanja rezervacij za odpravnine v višini 7.380 EUR (2006: 7.227 EUR) in za jubilejne nagrade 2.043 EUR (2006: 3.328 EUR).

v EUR		
<b>Stroški materiala in storitev</b>	<b>2007</b>	<b>2006</b>
Stroški materiala	308.971	225.987
Stroški reklamiranja in reprezentance	762.604	620.856
Stroški intelektualnih in osebnih storitev	120.095	239.393
Ostali stroški storitev	661.203	581.174
<b>Skupaj stroški materiala in storitev</b>	<b>1.852.874</b>	<b>1.667.411</b>

Stroški intelektualnih in osebnih storitev vključujejo tudi stroške revizije in druge stroške, ki jih opravlja revizor, in za leto 2007 znašajo skupno 34.329 EUR (2006: 38.211 EUR).

v EUR		
<b>Funkcionalne skupine stroškov</b>	<b>2007</b>	<b>2006</b>
Cenilni stroški	380.380	424.031
Stroški pridobivanja zavarovanj	7.353.662	6.664.271
Stroški upravljanja sredstev	93.365	97.594
Drugi obratovalni stroški	1.992.514	1.818.012
<b>Skupaj stroški</b>	<b>9.819.922</b>	<b>9.003.907</b>

### **5.3.8. Drugi zavarovalni odhodki**

v EUR		
	<b>2007</b>	<b>2006</b>
Drugi čisti zavarovalni odhodki	54.509	54.763
- agencija za zavarovalni nadzor	45.358	43.511
- prevrednotovalni posl. odh. terjatev	3.782	4.914
- ostali drugi čisti zavarovalni odhodki	5.369	6.339
Zunanji cenilni stroški	126.461	115.402
Drugi odhodki	1.015	709
<b>Skupaj drugi zavarovalni odhodki</b>	<b>181.985</b>	<b>170.873</b>

### 5.3.9. Finančni prihodki

	v EUR	
	2007	2006
Prihodki od obresti	8.440.622	7.880.820
- finančnih naložb razpoložljivih za prodajo	4.327.129	3.747.948
- finančnih naložb v posesti do zapadlosti	3.390.970	3.169.077
- finančnih naložb vredn. po pošteni vrednosti skozi PI	49.548	10.294
- posojil in terjatev	672.976	953.501
Dividende	53.125	36.836
Prihodki nepremičnin	51.211	38.265
- od tega prihodki od naložbenih nepremičnin	40.483	29.172
Dobički finančnih naložb razpoložljivih za prodajo	950.329	357.101
Neiztrženi dobički kritnega sklada z naložbenim tveganjem		61.021
<b>Skupaj finančni prihodki</b>	<b>9.495.287</b>	<b>8.374.043</b>

Neto dobički iz finančnih naložb razpoložljivih za prodajo so v letu 2007 znašali 927.439 EUR (2006:355.426 EUR), in sicer dobički finančnih naložb razpoložljivih za prodajo so znašali 950.329 EUR (2006: 357.101 EUR), izgube pa 22.890 EUR (2006: 1.675 EUR).

### 5.3.10. Finančni odhodki

	v EUR	
	2007	2006
Amortizacija in odhodki naložbenih nepremičnin	11.340	11.379
Odhodki obresti	52	55.064
Drugi odhodki naložb	45.289	32.517
Tečajne razlike	12.004	5.230
Odhodki vrednotenja finančnih naložb vredn. po pošteni vrednosti skozi PI	120.783	7.591
Izgube pri odtujitvah naložb razpoložljivih za prodajo	22.890	1.675
Čiste neiztržene izgube kritnega sklada z naložbenim tveganjem	78.864	7.089
<b>Skupaj finančni odhodki</b>	<b>291.223</b>	<b>120.545</b>

Neto izgube iz finančnih naložb vrednotenih po pošteni vrednosti skozi poslovni izid pa so v letu znašale 120.783 EUR (2006: 7.591 EUR).

Amortizacija in odhodki naložbenih nepremičnin v letu 2006v višini 11.379 EUR vključujejo strošek amortizacije v višini 7.514 EUR in obratovalne stroške v višini 3.865 EUR. Znesek amortizacije in odhodkov naložbenih nepremičnin za leto 2007 v višini 11.340 EUR se v celoti nanaša na strošek amortizacije.

Drugi odhodki naložb v višini 45.289 EUR (2006: 32.517 EUR) se nanašajo na odhodke povezane s skrbništvom tujih vrednostnih papirjev pri komercialnih bankah.

### 5.3.11. Davek od dohodka pravnih oseb

	v EUR	
	2007	2006
Davek iz dohodka	1.833.359	1.777.525
Odloženi davki	52.509	-103.117
Prehod na MSRP	0	22.482
<b>Celotna davčna obveznost</b>	<b>1.885.868</b>	<b>1.696.890</b>
<b>Dobiček iz rednega poslovanja</b>	<b>8.150.262</b>	<b>7.062.942</b>
Izračun davčne obveznosti na prvi pogled (23%-2007; 25%-2006)	1.874.560	1.765.735
Popravek prihodkov na raven davčno priznanih	-114.261	-262.968
Popravek odhodkov na raven davčno priznanih	125.569	194.122
<b>Skupaj davek iz dohodka</b>	<b>1.885.868</b>	<b>1.696.890</b>

Davčne oblasti so izvedle celovit davčni pregled zavarovalnice za leto 2005.

V skladu z lokalnimi predpisi lahko davčni organ kadarkoli pregleda poslovne knjige in računovodske evidence zavarovalnice še pet let po letu poročanja ter odmeri dodatno obveznost plačila davka in kazni. Vodstvo zavarovalnice ne pozna nobenih okoliščin, ki bi privedle do potencialnih pomembnih obveznosti iz tega naslova.

Efektivna davčna stopnja je za leto 2007 znašala 23,1 % (2006: 23,7 %).

### 5.3.12. Analiza po vrstah zavarovanj

v EUR

2007	Obračunane kosmate zavar. in sozavar. premije	Razmejene kosmate zavar. in sozavar. premije	Razmejeni kosmati zneski škod	Stroški pridobivanja zavar. in obratovalni stroški	Pozavarovalni rezultat*
<b>Premoženjska zavarovanja</b>					
Nezgoda	4.746.348	4.737.726	911.803	1.310.316	494.353
Zdravstveno	91.200	90.871	16.364	25.020	1.300
Požar in naravne nesreče	545.921	539.214	276.055	172.078	81.484
Drugo premoženje	691.130	683.334	243.166	217.849	122.739
Odgovornost	124.810	122.547	99.764	39.341	-20.009
Finančne izgube	3.426	3.385	0	1.080	1.506
<b>Premoženjska zavarovanja</b>	<b>6.202.835</b>	<b>6.177.076</b>	<b>1.547.153</b>	<b>1.765.683</b>	<b>681.372</b>
<b>Življenjska zavarovanja</b>					
Individualna zavarovanja	34.150.418	34.144.359	7.412.601	8.012.903	223.365
Skupinska zavarovanja	970.940	979.719	373.227	207.343	6.856
<i>Tekoče plačevanje premije</i>	<i>34.102.952</i>	<i>34.095.616</i>	<i>7.731.580</i>	<i>7.827.576</i>	<i>234.276</i>
<i>Enkratno plačevanje premije</i>	<i>1.018.406</i>	<i>1.028.461</i>	<i>54.248</i>	<i>392.670</i>	<i>-4.056</i>
<b>Življenjska zavarovanja</b>	<b>35.121.358</b>	<b>35.124.078</b>	<b>7.785.828</b>	<b>8.220.246</b>	<b>230.221</b>
- od tega živ. zavar. z nal. tveganjem	3.687.087	3.687.087	58.029	1.507.508	6.923
<b>Skupaj zavarovanja</b>	<b>41.324.193</b>	<b>41.301.154</b>	<b>9.332.980</b>	<b>9.985.929</b>	<b>911.593</b>

\* Pozavarovalni rezultat vključuje pozavarovalni delež v premiji, pozavarovalni delež v izplačanih škodah in škodnih rezervacijah

v EUR

2006	Obračunane kosmate zavar. in sozavar. premije	Razmejene kosmate zavar. in sozavar. premije	Razmejeni kosmati zneski škod	Stroški pridobivanja zavar. in obratovalni stroški	Pozavarovalni rezultat*
<b>Premoženjska zavarovanja</b>					
Nezgoda	4.723.432	4.719.806	840.851	1.415.010	584.314
Zdravstveno	80.235	79.176	21.319	23.633	2.281
Požar in naravne nesreče	512.027	508.770	267.776	171.204	-9.190
Drugo premoženje	650.025	645.297	314.019	217.346	61.971
Odgovornost	113.337	111.611	50.271	37.896	10.492
Finančne izgube	2.788	2.834	0	932	1.802
<b>Premoženjska zavarovanja</b>	<b>6.081.844</b>	<b>6.067.494</b>	<b>1.494.237</b>	<b>1.866.021</b>	<b>651.670</b>
<b>Življenjska zavarovanja</b>					
Individualna zavarovanja	30.727.948	30.705.909	6.505.158	7.083.957	277.679
Skupinska zavarovanja	1.005.291	1.013.157	437.649	222.439	6.427
<i>Tekoče plačevanje premije</i>	<i>31.342.103</i>	<i>31.337.159</i>	<i>6.924.518</i>	<i>7.158.936</i>	<i>284.024</i>
<i>Enkratno plačevanje premije</i>	<i>391.136</i>	<i>381.907</i>	<i>18.288</i>	<i>147.459</i>	<i>82</i>
<b>Življenjska zavarovanja</b>	<b>31.733.239</b>	<b>31.719.066</b>	<b>6.942.807</b>	<b>7.306.395</b>	<b>284.105</b>
- od tega živ. zavar. z nal. tveganjem	1.597.764	1.597.764	928	638.379	0
<b>Skupaj zavarovanja</b>	<b>37.815.083</b>	<b>37.786.560</b>	<b>8.437.044</b>	<b>9.172.416</b>	<b>935.775</b>

\* Pozavarovalni rezultat vključuje pozavarovalni delež v premiji, pozavarovalni delež v izplačanih škodah in škodnih rezervacijah

#### **5.4. Pojasnila k izkazu denarnega toka**

Izkaz denarnega toka je pripravljen po posredni metodi, iz katerega so razvidni denarni tokovi pri poslovanju, naložbenju in financiranju. Pri izdelavi izkaza denarnega izida po posredni metodi se čisti poslovni izid zavarovalnice popravlja za učinke poslov, ki nimajo denarne narave.

Neto denarni tokovi pri poslovanju:

Med denarnimi tokovi pri poslovanju predstavljajo pomemben znesek obračunane premije v višini 39.453 TEUR in obračunani zneski škod v višini -8.753 TEUR. Denarni tok iz poslovanja iz naslova obračunane premije je enak neto obračunani zavarovalni premiji iz izkaza poslovnega izida. Obračunani zneski škod so enaki čistim zneskom škod popravljenim za vračilo preveč oz. premalo izplačanih škod v višini 456 EUR.

Denarni tok iz naslova plačil zaposlencem v višini 1.762 TEUR je enak stroškom dela v izkazu poslovnega izida (tč. 5.3.7.).

Davki iz dobička v višini 1.624 TEUR predstavljajo višino plačil davka od dohodka pravnih oseb v letu 2007, kar je razvidno iz gibanja obveznosti za davke v pojasnilih k bilanci stanja (tč. 5.2.15).

Denarni tokovi pri poslovanju so korigirani za spremembo terjatev in obveznosti iz poslovanja.

Neto denarni tokovi pri naložbenju:

Med denarnimi tokovi pri naložbenju predstavljajo prejemki od obresti, dividend in kapitalskih dobičkov 9.229 TEUR. Denarni tokovi iz naslova dividend v višini 53 TEUR, kapitalski dobički v višini 950 TEUR so enaki finančnim prihodkom izkazanim v poslovnem izidu. Denarni tokovi iz naslova obresti znašajo 8.226 TEUR, medtem ko so izkazani prihodki od obresti 8.441 TEUR. Razlike izhajajo iz naslednjih postavk, ki nimajo denarne narave: odprava zamudnih obresti za zastarane potencialne davčne obveznosti v višini 221 TEUR in povečanje za odložene prihodke od obresti predujmov v višini 8 TEUR ter zmanjšanje za 2 TEUR prihodkov od prevrednotenja finančnih naložb.

Neto sprememba denarnih tokov iz naslova finančnih naložb v višini 26.560 TEUR predstavljajo prejemki pri odtujitvah finančnih naložb v višini 43.128 TEUR in izdatki pri pridobitvah finančnih naložb v višini 69.688 TEUR. Sprememba v stanju finančnih naložb v letu 2007 glede na primerjalno obdobje znaša 22.957 TEUR. Razlika v višini 3.603 TEUR se nanaša na presežek iz prevrednotenja finančnih naložb v višini 3.503 TEUR, neiztržene kapitalske izgube naložb kritnega sklada z naložbenim tveganjem v višini 79 TEUR, neto prevrednotovalne popravke finančnih naložb v višini 16 TEUR in druge odhodke v višini 5 TEUR.

Neto denarni tokovi pri financiranju:

Denarni tokovi pri financiranju vključujejo izplačila dividend lastnikom za leto 2006 v višini 608 TEUR.

## 5.5. Posli s povezanimi osebami

Osebe se štejejo za povezane osebe, če so med seboj kapitalsko, upravljavsko ali kako drugače povezane tako, da zaradi navedenih povezav skupno oblikujejo poslovno politiko in delujejo usklajeno z namenom doseganja skupnih poslovnih ciljev, oziroma, da ima ena oseba možnost vplivati na drugo pri poslovnih oziroma finančnih odločitvah, in/ali da poslovanje oziroma rezultati poslovanja ene osebe vplivajo na poslovanje oziroma rezultate poslovanja druge osebe.

### Podjetja v skupini

Merkur zavarovalnica d.d. je v večinski lasti Merkur Versicherung A.G. iz Graza. V nadaljevanju je prikazana povezanost družb v skupini:

Merkur Versicherung AG, Graz, Avstrija



Merkur zavarovalnica d.d. 99,93% → Care d.o.o. 100% → Avalon Tim d.o.o. 25%

Merkur Osiguranje d.d., Zagreb, Hrvaška, 100%

Merkur BIH Osiguranje d.d., Sarajevo Federacija BIH, 99,98%

Merkur Osiguranje a.d.o. Beograd, Srbija 99,05% (21.6.2007 vpisana v register)

### Kapitalsko povezane osebe

Na podlagi Pogodbe o opravljanju specialnih storitev z matično družbo Merkur Versicherung A.G., matična družba opravlja svetovalne storitve za Merkur zavarovalnico d.d. Matična družba Merkur Versicherung A.G. zagotavlja vzdrževalna dela za računalniški program SAP in svetovalne storitve za informacijsko rešitev Symass, ki jo zavarovalnica uporablja za spremljavo zavarovalne tehnike.

Na podlagi pozavarovalnih pogodb Merkur Versicherung A.G., opravlja storitve pozavarovanja portfelja Merkur zavarovalnice d.d. Merkur zavarovalnica d.d. ponuja na trgu zavarovalne produkte iz zavarovalne vrste življenjskih zavarovanj z naložbenim tveganjem. Te zavarovalne produkte je razvila in operacionalizirala matična družba najprej za svoje potrebe in nato še za potrebe Merkur zavarovalnice. Z namenom optimizirati izvajanje investiranja zbranih sredstev pri naložbenih življenjskih zavarovanjih je bil z matično družbo podpisan Okvirni dogovor o storitvah koncerna v zvezi z vrednostnimi papirji vezanimi na indeks. Omenjeni dogovor je sklenjen za nedoločen čas in velja tudi v letu 2007.

Med družbo Care d.o.o. in Merkur zavarovalnico d.d. je sklenjena Pogodba o sodelovanju na področju opravljanja drugih zavarovalnih poslov. Na podlagi te pogodbe Care d.o.o. opravlja storitve kontaktiranja z zavarovanci, svetovanja zavarovancem in storitve urgiranja plačil premije zavarovancev. Med Care d.o.o. in zavarovalnico je sklenjena tudi Pogodba o zastopanju, s katero se Care d.o.o. zavezuje, da bodo tretje osebe sklepale zavarovalne pogodbe z zavarovalnico. Zavarovalnica pa se zavezuje, da bo v primeru uspešnega zastopanja plačevala provizijo. Zavarovalnica oddaja družbi Care d.o.o. v najem poslovne prostore v Mariboru ter za njih vodi poslovne knjige.

Med družbo Avalon Tim d.o.o. in Merkur zavarovalnico d.d. je sklenjena Pogodba o zastopanju, s katero se družba Avalon Tim d.o.o. zavezuje, da bodo tretje osebe sklepale zavarovalne pogodbe z zavarovalnico.

### Osebe povezane v upravljanju ali nadzoru

Poleg navedenih družb, se glede na določila ZDDPO-1 Merkur zavarovalnica d.d. šteje za povezano osebo z DDL–Zavarovalno zastopanje Donna Diluigi–Osterc s.p. zaradi povezanosti iste osebe oz. družinskih članov v upravljanju oz. nadzoru obeh navedenih oseb.

Iz enakega razloga, se Merkur zavarovalnica d.d. šteje tudi za povezano osebo z družbo Moja naložba, pokojninska družba d.d.. Merkur zavarovalnica plačuje premijo dodatnega pokojninskega zavarovanja v korist svojih zaposlenih, ki so se vključili v pokojninski načrt.

Merkur Versicherung je 99,05% lastnik družbe Merkur osiguranje a.d.o. Beograd in se šteje za povezano osebo z Merkur zavarovalnico d.d. zaradi povezanosti v upravljanju oz. nadzoru.

Vrednost poslov s povezanimi osebami v letu 2007:

Povezana oseba	Vrsta posla	Posli s povezanimi osebami		
		Terjatve	Obveznosti	v EUR
<b>Merkur Versicherung A.G.</b>	svetovalne storitve	65.852		118.241
	pozavarovalne storitve	396.996		89.331
<b>Care d.o.o.</b>	zastopniške storitve, opravljanje drugih zavarovalnih poslov	101.943		8.941
	najem nepremičnin	3.839	144	
	vodenje poslovnih knjig	4.614	1.744	
<b>Avalon Tim d.o.o.</b>	zastopniške storitve	580.657		58.215
<b>DDL zavarovalno zastopanje Donna Di Luigi – Osterc s.p.</b>	zastopniške storitve	12.910		617
<b>Moja naložba, pokojninska družba d.d.</b>	vplačane premije dodatnega pokojninskega zavarovanja	51.917		0

Stanje odprtih terjatev in obveznosti na dan 31.12.2007 do povezanih družb se nanaša na postavke, ki skladno s pogoji zapadejo v letu 2008.

Članom uprave Merkur zavarovalnice d.d. je bilo v letu 2007 izplačano 335.383 EUR prejemkov (2006: 338.662 EUR). Obveznost zavarovalnice do uprave iz naslova nadomestil je na bilančni datum znašala 20.711 EUR (2006: 20.730 EUR).

Predstavniki lastnikov v nadzornem svetu v letu 2007 niso imeli prejemkov iz naslova sejin.

Zavarovalnica v letu 2007 ni imela drugih obveznosti do članov uprave in nadzornega sveta.

V zavarovalnici ni zaposlencev na podlagi pogodbe, za katero ne velja tarifni del kolektivne pogodbe.

## **5.6. Obvladovanje finančnih tveganj**

### **5.6.1. Tržno tveganje**

Portfelj finančnih naložb zavarovalnice je izpostavljen tržnim spremenljivkam, na katere zavarovalnica nima vpliva. Te spremenljivke so tržne obrestne mere in z njimi povezane cene dolžniških instrumentov, cene lastniških vrednostnih papirjev in investicijskih skladov, tečajji tujih valut in drugi dejavniki ki posredno ali neposredno vplivajo na vrednotenje finančnih naložb v portfelju.

V okviru tržnih tveganj zavarovalnica posebno pozornost posveča naslednjim tveganjem:

#### **a) Tveganje spremembe cen finančnih naložb (pozicijsko tveganje)**

Tveganje spremembe cen finančnih naložb pomeni tveganje izgube zavarovalnice zaradi spremembe tržne vrednosti finančnih naložb. Pozicijsko tveganje lahko razdelimo na posebno in splošno tveganje. Posebno pozicijsko tveganje je tveganje spremembe cene finančne naložbe zaradi dejavnikov v zvezi z izdajateljem. Splošno pozicijsko tveganje je tveganje spremembe cene finančne naložbe zaradi splošnih sprememb na finančnih trgih, ki niso neposredno povezane s posameznim izdajateljem ali dejavnostjo.

Sprememba tržnih tečajev vpliva na tržne lastniške in dolžniške vrednostne papirje zavarovalnice in naložbe v nepremičnine. Zavarovalnica obvladuje posebno pozicijsko tveganje z upoštevanjem omejitev, ki jih predpisuje zakon o zavarovalništvu, s sprejetimi naložbenimi smernicami in individualno presojo odgovornih za upravljanje z naložbami. Naložbene smernice omejujejo maksimalno dovoljeno izpostavljenost zavarovalnice do komercialnih izdajateljev, posameznih regij in posameznih naložbenih nepremičnin. Splošno pozicijsko tveganje zavarovalnica obvladuje z razpršenostjo naložb v različne regije in s razporeditvijo dela finančnih naložb v portfelj finančnih naložb v posesti do zapadlosti, s čimer se izloči efekt tržnega vrednotenja na izbrane finančne inštrumente.

#### **b) Tveganje spremembe tržnih obrestnih mer**

Obrestno tveganje pomeni izpostavljenost zavarovalnice neugodnim spremembam tržne ravni obrestnih mer. Spremembe obrestne mere vplivajo tako na prihodke iz naslova obresti kot na ekonomsko vrednost kapitala, ki se spreminja v skladu s sedanjo vrednostjo prihodnjih denarnih tokov dolžniških vrednostnih papirjev razporejenih v skupino finančne naložbe razpoložljive za prodajo.

*Obrestno tveganje denarnega toka* je tveganje, da bodo prihodnji denarni tokovi iz finančne naložbe oziroma iz dejavnosti nihali zaradi spreminjanja tržnih obrestnih mer, in da zavarovalnica ne bo sposobna investirati prilivov iz obstoječega portfelja in prilivov iz naslova prejetih premij z zajamčenim donosom.

*Obrestno tveganje poštenih vrednosti* pa je tveganje, da bo poštena vrednost dolžniških vrednostnih papirjev nihala zaradi gibanja tržnih obrestnih mer. Za zavarovalnico to tveganje pomeni, da v primeru ekstremnih nihanj ne bi bila sposobna zagotavljati kritja zavarovalno tehničnih rezervacij, hkrati pa bi

takšna situacija negativno vplivala na ekonomski kapital zavarovalnice in z njim povezano kapitalsko ustreznost.

### **c) Valutno tveganje**

Valutno tveganje pomeni izpostavljenost zavarovalnice posledicam sprememb deviznih tečajev. Le te se izkazujejo neposredno na poslovnem rezultatu zavarovalnice v letu, v katerem nastanejo. Zavarovalnica obvladuje valutno tveganje z upoštevanjem omejitev, ki jih nalaga zakon o zavarovalništvu in z upoštevanjem internih naložbenih smernic, ki opredeljujejo vrste in obseg izpostavljenosti naložbenega portfelja tujim valutam.

### **5.6.2. Likvidnostno tveganje**

Tveganje da zavarovalnica ni sposobna nemoteno zagotavljati sredstev za poravnavo svojih zapadlih obveznosti. Skrbno upravljanje z likvidnostjo in predvidevanje možnih izrednih dogodkov je pomemben dejavnik v poslovanju zavarovalnice, pri čemer zavarovalnica sledi naslednjim ciljem:

- zagotavljanje izpolnjevanja vseh obveznosti zavarovalnice do zavarovancev in dobaviteljev;
- zagotavljanje količnika likvidnosti, ki ga predpisuje Agencija za zavarovalni nadzor;
- . racionalno upravljanje z likvidnostjo zavarovalnice ob minimizaciji oportunitetnih stroškov.

Zavarovalnica obvladuje kratkoročno likvidnostno tveganje s skrbnim planiranjem denarnih pritokov in odtokov in z visokim deležem tržnih likvidnih naložb v portfelju. Dolgoročno likvidnost predvsem na področju življenjskih zavarovanj zavarovalnica, zagotavlja na način, da skuša v čim večji meri izenačevati ročnost naložb in obveznosti ki izhajajo iz pogodb življenjskih zavarovanj. Posebno pozornost zavarovalnica posveča preverjanju zmožnosti, da do dospelja obdrži finančne naložbe v posesti do zapadlosti

### **5.6.3. Kreditno tveganje**

Kreditno tveganje pomeni tveganje nastanka izgube zaradi neizpolnitve obveznosti dolžnika, kar pomeni da zavarovalnica ob zapadlosti ne bo prejela celotne vrednosti svojih terjatev, ki izhajajo iz finančne naložbe. Zavarovalnica obvladuje kreditno tveganje na način da spoštuje omejitve izpostavljenosti do posameznega izdajatelja, ki jih predpisuje zakon o zavarovalništvu in da sledi usmeritvam ki jih postavljajo interno sprejete naložbene smernice. Zavarovalnica ima skladno z naložbeni smernicami postavljene limite izpostavljenosti do posameznih regij in držav. Zavarovalnica spremlja izpostavljenost do posameznih oseb in skupine povezanih oseb. Zavarovalnica spremlja strukturne deleže po posameznih skupinah naložb, deleže finančnih naložb glede na bonitetno oceno. Zavarovalnica spremlja kreditno tveganje izdajateljev v portfelju in sicer tako, da redno preverja bonitetno oceno izdajateljev v portfelju (če le ta obstaja) oziroma z izvajanjem lastnih postopkov spremlja kreditno tveganje

Kreditno tveganje zavarovalnih pogodb predstavlja tveganje, da stranka ne poravna obveznosti za premijo, ki izhaja iz pogodbe. Zavarovalnica obvladuje tveganje neplačila z opominjanjem strank o neplačanih obveznostih. V primerih, ko stranka obveznosti, kljub pozivu ne poravna se zavarovalna pogodba prekine v skladu s splošnimi zavarovalnimi pogoji, kar pomeni da se storitev ne opravlja. Vrednost terjatev, pri katerih je zapadlost daljša od 30 dni je na bilančni datum znašala 180.549 EUR in se je primerjalno s preteklim obdobjem zmanjšala za 10 %.

Kreditno tveganje iz naslova pozavarovalnih pogodb predstavlja tveganje, da pozavarovalnica ne poravna obveznosti ob zapadlosti.

Zavarovalnica obvladuje tveganja z razpršenostjo pozavarovanja preko matične družbe in drugih pozavarovalnic.

Izpostavljenost zavarovalnice do posameznega pozavarovatelja v letu 2007

			v EUR	
	bonitetna ocena*	terjatev oz. obveznost do pozavarovatelja	delež pozavarovatelja v škodnih rezervacijah	delež pozavarovatelja v prenosni premiji
Pozavarovalnica Sava d.d., Ljubljana	BBB+	73.062	1.672.976	100.147
Merkur Versicherung Aktiengesellschaft Graz	NR	117.408	311.190	146.098
GenRe, Kölnische Rückversicherungs-Gesellschaft AG, Wien	AAA	175.962	60.898	177.953
<b>Skupaj</b>		<b>366.431</b>	<b>2.045.065</b>	<b>424.198</b>

\* bonitetna ocena mednarodne bonitetne agencije S&P.

Izkazane terjatve in obveznosti na dan 31.12.2007 so izkazane po odplačni vrednosti in v celoti nezapadle.

Skupna obveznost do pozavarovateljev v višini 366.431 EUR se nanaša na zadnji pozavarovalni obračun iz leta 2007, ki v skladu s pozavarovalno pogodbo zapade v začetku leta 2008.

Pozavarovateljev delež v škodnih rezervacijah in prenosnih premijah je v skladu s pozavarovalnimi pogodbami izračunan na dan 31.12.2007.

#### 5.6.4. Analiza zapadlosti

Pri izdelavi analize zapadlosti so se upoštevale specifičnosti portfelja zavarovalnice, kjer najpomembnejši delež premoženja predstavljajo naložbe kritnega sklada življenjskih zavarovanj.

Za zavarovalnico je analiza zapadlosti pomembna iz naslednjih razlogov:

- zaradi zmanjševanja tveganja zmanjšanja tržnih obrestnih mer je pomembno da je ročnost naložb iz naslova življenjskih zavarovanj v čim večji meri usklajena z ročnostjo obveznosti;

- usklajenost med naložbami in obveznostmi je zaželeno tudi iz naslova obvladovanja dolgoročne likvidnosti.

Pri izdelavi analize zapadlosti so se upoštevale naslednje predpostavke:

- ročnost naložb se je izračunavala in zaokroževala na eno leto;
- pri naložbah v predujme na račun odkupne vrednosti se je upoštevala končna zapadlost zavarovalne pogodb;
- delnice, investicijski skladi so se upoštevali kot finančne naložbe brez zapadlosti;
- po ročnosti so prikazane celotne obveznosti, ki jih zavarovalnica izkazuje na bilančni datum, pri čemer se je za obveznosti iz naslova zavarovalnih pogodb upoštevala razdelitev iz t.č. 5.2.11, obveznost iz naslova nerazporejenega pripisa dobička se upošteva kot obveznost brez zapadlosti, vse ostale obveznosti pa zapadejo v plačilo prej kot v enem letu.

2007	prej kot v 1. letu	med 1. in 5. letom	med 5. in 10. letom	med 10. in 15. letom	med 15. in 20. letom	več kot 20 let	brez zapadlosti	Skupaj
Dolžniški vrednostni papirji	1.943.381	45.865.067	60.913.610	31.309.734	23.297.073	20.758.470		184.087.335
Lastniški vrednostni papirji							7.220.979	7.220.979
Dobroimetja pri bankah	1.488.072	5.661.297	1.006.171					8.155.540
Predujmi na račun odkupne vrednosti	57.080	245.846	203.838	464.659	208.045	202.496		1.381.964
Posojila	4.140	25.398						29.538
Naložbe kritnega sklada z naložbenim tveganjem							3.540.022	3.540.022
Terjatve za obresti	155.154							155.154
<b>Sredstva</b>	<b>3.647.827</b>	<b>51.797.608</b>	<b>62.123.618</b>	<b>31.774.393</b>	<b>23.505.118</b>	<b>20.960.965</b>	<b>10.761.001</b>	<b>204.570.531</b>
<b>Obveznosti</b>	<b>16.192.238</b>	<b>21.844.184</b>	<b>27.142.131</b>	<b>54.987.078</b>	<b>23.721.237</b>	<b>31.127.442</b>	<b>4.397.179</b>	<b>179.411.489</b>

2006	prej kot v 1. letu	med 1. in 5. letom	med 5. in 10. letom	med 10. in 15. letom	med 15. in 20. letom	več kot 20 let	brez zapadlosti	Skupaj
Dolžniški vrednostni papirji	2.957.139	36.171.832	40.868.371	46.128.521	17.194.415	19.452.731		162.773.008
Lastniški vrednostni papirji							6.066.926	6.066.926
Dobroimetja pri bankah	7.011.520	2.139.298	1.006.171					10.156.989
Predujmi na račun odkupne vrednosti	35.329	174.423	162.853	329.935	184.683	184.206		1.071.428
Posojila		43.396						43.396
Naložbe kritnega sklada z naložbenim tveganjem							1.346.081	1.346.081
Terjatve za obresti	4.814							4.814
<b>Sredstva</b>	<b>10.008.802</b>	<b>38.528.948</b>	<b>42.037.395</b>	<b>46.458.456</b>	<b>17.379.098</b>	<b>19.636.937</b>	<b>7.413.007</b>	<b>181.462.641</b>
<b>Obveznosti</b>	<b>17.079.592</b>	<b>17.108.988</b>	<b>23.172.064</b>	<b>44.547.976</b>	<b>26.097.415</b>	<b>27.023.309</b>	<b>3.668.218</b>	<b>158.697.562</b>

Pregled kaže, da finančne naložbe zavarovalnice na bilančni datum presegajo obveznosti za cca 21,6 MEUR. Zavarovalnica ima obveznosti, ki zapadejo v naslednjem letu višje od finančnih naložb enake ročnosti, kar je skladno z zagotavljanjem optimalne likvidnosti, saj se obveznosti tekočega leta

pokrivajo s prilivi, ki izhajajo iz portfelja in tekoče premije. Zavarovalnica izkazuje presežek naložb ročnosti do 10 let primerjalno z obveznostmi enake ročnosti kar zmanjšuje likvidnostno tveganje, hkrati pa zavarovalnico izpostavlja tveganju reinvestiranja. Delež naložb razporejenih med finančne naložbe v posesti do zapadlosti se je v primerjavi s preteklim obdobjem zmanjšal in znaša 38% portfelja.

### **5.6.5. Analiza obrestnega tveganja**

Najpomembnejši vir obrestnega tveganja portfelja zavarovalnice izhaja iz zagotavljanja zajamčene donosnosti življenjskih zavarovanj, ki predstavljajo glavnino obveznosti zavarovalnice. Efektivna donosnost finančnih naložb zavarovalnice, ki so obrestovani na bilančni datum zavarovalnice na bilančni datum znaša 4,73% in se je primerjalno s preteklim letom povečala za 6 bazičnih točk. Delež obrestovanih finančnih naložb v bilančni postavki druge finančne naložbe na bilančni datum znaša 96% in se je v primerjavi s preteklim obdobjem zmanjšal za eno odstotno točko. Na podlagi primerjave efektivne donosnosti portfelja z vračunano obrestno mero življenjskih zavarovanj lahko ugotovimo, da zavarovalnica iz naslova naložb lahko zagotavlja vračunano donosnost rezervacij. Efektivna donosnost portfelja na bilančni datum je ob predpostavki 8% donosnosti lastniških vrednostnih papirjev (ocena dolgoročne donosnosti lastniških vrednostnih papirjev) presegala vračunano obrestno mero življenjskih zavarovanj za 62%. Presežek efektivne donosnosti se je glede na preteklo obdobje povečal za 4 odstotne točke.

Obrestno tveganje poštene vrednosti se v zavarovalnici odraža v spremembi poštene (knjižne) vrednosti dolžniških vrednostnih papirjev, ki so razvrščeni med finančne naložbe vrednotene po poštenu vrednosti skozi poslovni izid in finančne naložbe razpoložljive za prodajo. Spremembe tržnih obrestnih mer in z njimi povezane spremembe knjižne vrednosti naložb se v največji meri odražajo na postavki posebnega prevrednotevalnega popravka kapitala in v manjši meri na izkazu poslovnega izida. Sprememba tržnih obrestnih mer pomembno vpliva na sposobnost zavarovalnice, da z naložbami zagotavlja pokritost zavarovalno tehničnih rezervacij.

Sprememba tržnih obrestnih mer vpliva na vrednotenje dolžniških vrednostnih papirjev s fiksnim obrestovanjem. Sprememba tržnih obrestnih mer ne vpliva na dolžniške vrednostne papirje s spremenljivo obrestno mero, le te na bilančni datum predstavljajo 2.332.914 EUR ali 1,3% vseh naložb v dolžniške vrednostne papirje zavarovalnice. Simulacija spremembe obrestne krivulje je pokazala, da se vrednost portfelja naložb ob predpostavki spremembe (povečanja ali zmanjšanja) za 100 bazičnih točk spremeni za cca. 3,9% vrednosti dolžniških vrednostnih papirjev na bilančni datum. V primeru zvišanja obrestnih mer za 100 bazičnih točk bi iz naslova vrednotenja finančnih naložb vrednotenih po poštenu vrednosti skozi poslovni izid izkazovali odhodek v višini cca 56.000 EUR, padec obrestnih mer za 100 bazičnih točk pa bi povzročil prihodke v višini cca. 63.000 EUR. Simulacija je bila narejena na podlagi obrestnih krivulj izračunanih na podlagi tržnih tečajev vrednostnih papirjev v portfelju na dan 31.12.2007. Pri simulaciji spremembe so se upoštevali vzporedni premiki obrestnih krivulj ne glede na ročnost oziroma na stopnji kreditnega tveganja.

### **5.6.6. Analiza valutnega tveganja**

Zavarovalnica ima na bilančni datum celotne obveznosti nominirane v domači valuti. Vrednost naložb, ki niso nominirane v domači valuti na 31.12.2007 znaša 93.778 EUR, kar predstavlja manj kot en promil celotnih naložb zavarovalnice.

Tudi obveznosti iz zavarovalnih pogodb niso izpostavljene valutnim tveganjem, saj so le-te nominirane v EUR, kakor tudi sredstva, namenjena kritju obveznosti.

### **5.6.7. Analiza kreditnega tveganja**

Kreditno tveganje za zavarovalnico predstavljajo naložbe v dolžniške vrednostne papirje, bančne depozite, potrdila o vlogah (CD) in posojila. Na bilančni datum so naložbe v dolžniške vrednostne papirje predstavljale 91% celotnih naložb zavarovalnice. Delež tovrstnih naložb se glede na preteklo leto ni bistveno spremenil. V primerjavi s preteklim letom se je spremenil delež dolžniških vrednostnih papirjev komercialnih izdajateljev, ki so na bilančni datum predstavljali 27% celotnega portfelja zavarovalnice delež se je glede na preteklo obdobje povečal za 7 odstotnih točk in sicer na račun državnih dolžniških vrednostnih papirjev, ki so na bilančni datum predstavljali 64% celotnega portfelja. Največjo izpostavljenost zavarovalnice do posameznega izdajatelja na bilančni datum predstavlja izpostavljenost do Republike Slovenije ki znaša 42 % vrednosti celotnega portfelja. Največja izpostavljenost do komercialnega izdajatelja izkazuje zavarovalnica do Nove Ljubljanske banke d.d. (dolžniški vrednostni papirji in depoziti) izpostavljenost do le te na bilančni datum znaša 5% celotnega portfelja. Večje kreditno tveganje za zavarovalnico predstavljajo naložbe v podrejene dolžniške instrumente. Delež tovrstnih naložb zavarovalnice predstavlja 4,8 % celotnega portfelja. Zavarovalnica izračunava tehtano povprečno kreditno tveganje dolžniškega portfelja le to je na bilančni datum imelo boniteto AA. Naložbe v hipotekarna posojila in predujme na račun odkupne vrednosti ne predstavljajo pomembnejšega deleža med naložbami zavarovalnice in zaradi svojega zavarovanja ne predstavljajo pomembnejšega kreditnega tveganja. Delež bančnih depozitov in CD-jev je na bilančni datum znašal 4% in se je primerjalno s preteklim obdobjem zmanjšal za 1 odstotno točko.

### **5.7. Obvladovanje operativnega tveganja**

Operativno tveganje je opredeljeno kot tveganje izgube zaradi neustreznih oziroma neuspešnih notranjih procesov, oseb ali sistemov ali zaradi zunanjih dejavnikov. Definicija zajema tudi pravno tveganje, izključuje pa strateško tveganje in tveganje izgube ugleda.

Zavarovalnica se zaveda prisotnosti operativnih tveganj na različnih nivojih poslovanja, zato so njene aktivnosti usmerjene k obvladovanju tovrstnih tveganj. Z namenom uspešnega obvladovanja tveganj je zavarovalnica izvedla interno anketo, s katero je identificirala tveganja in jih izmerila.

Zavarovalnica obvladuje operativno tveganje

- z jasnim organizacijskim ustrojem, ki temelji na natančno opredeljenih, preglednih in doslednih notranjih razmerjih glede odgovornosti. Jasen organizacijski ustroj omogoča učinkovito komunikacijo in sodelovanje na različnih organizacijskih nivojih, vključno z ustreznim pretokom informacij. Organizacijski ustroj temelji na ustrezni razmejitvi pristojnosti in nalog med vsemi zaposlenimi, s čimer se preprečuje nastanek nasprotij interesov in zagotavlja transparenten in dokumentiran proces sprejemanja vodstvenih odločitev;
- z vgrajenimi informacijskimi podporami za večino procesov, ki jih zavarovalnica izvaja;
- z izgrajevanjem načrta neprekinjenega poslovanja, ki zagotavlja ustrezne pogoje, da se tudi ob nastopu hudih poslovnih motenj nadaljuje s poslovanjem, in sicer na način, da se podatki o zavarovalnem poslovanju istočasno vzporedno evidentirajo na dveh ločenih lokacijah. Obenem pa se vsi podatki, s katerimi zavarovalnica operira pri svojem poslovanju, dnevno obdelajo ter shranijo na dveh ločenih lokacijah;
- z izvajanjem notranjih kontrol s strani zaposlenih in notranje revizije.

Zavarovalnica se na področju upravljanja z operativnimi tveganji pripravlja na novo kapitalsko ureditev Solventnost II, ki bo opredelila kapitalske zahteve za operativna tveganja.

## **6. Aktuarsko mnenje**

### **6.1. Mnenje pooblaščenega aktuarja k letnemu poročilu za dolgoročna zavarovanja Merkur zavarovalnice, d.d.**

Aktuarsko sem preveril stanje zavarovalno tehničnih rezervacij Merkur zavarovalnice, d.d., na dan 31.12.2007. Aktuarsko preverjanje sem opravil v skladu z določili Sklepa o podrobnejših pravilih in minimalnih standardih za izračun zavarovalno tehničnih rezervacij (Uradni list RS, 3/01, 69/01 in 85/05) in Sklepa o podrobnejših pravilih naložb kritnega premoženja in premoženja kritnega sklada ter načinu in rokih poročanja (Uradni list RS, 3/05 in 115/07).

Za stanje zavarovalno tehničnih rezervacij je odgovorna uprava Merkur zavarovalnice, d.d.

Moja naloga je bila:


preveriti, ali zavarovalnica vodi primerne evidence za namene vrednotenja obveznosti iz dolgoročnih zavarovanj,

izraziti mnenje o zadostnosti teh rezervacij glede na dolgoročne obveznosti zavarovalnice, ki izhajajo iz zavarovalnih pogodb ali v povezavi z njimi, vključno z vsemi povečanji zaradi razporeditve dobička v času trajanja zavarovalnih pogodb na podlagi pregleda finančnega stanja dolgoročnih zavarovanj, na dan vrednotenja,

za nove vrste zavarovalnih pogodb, ki jih je zavarovalnica začela sklepati med letom, potrditi, ali premije in prihodki iz teh pogodb zadoščajo glede na razumna aktuarska pričakovanja, ob upoštevanju drugih finančnih virov zavarovalnice, ki so na voljo v ta namen, da bo družba lahko izpolnila obveznosti iz teh pogodb, zlasti, da bo lahko oblikovala zadostne matematične rezervacije, ugotoviti višino minimalnega kapitala zavarovalnice za potrebe dolgoročnih zavarovanj in vpliv predlagane delitve dobička na višino minimalnega kapitala, kakor tudi izpolnjevanje kapitalске ustreznosti zavarovalnice.

Prepričan sem, da je moje aktuarsko preverjanje primerna podlaga za izdajo mnenja pooblaščenega aktuarja.

V Merkur zavarovalnici, d.d., vodijo primerne evidence za namene vrednotenja obveznosti iz dolgoročnih zavarovanj. Po mojem mnenju sta višina premij, ki jih je Merkur zavarovalnica, d.d., obračunala v obračunskem letu 2007, in višina oblikovanih zavarovalno tehničnih rezervacij za dolgoročne obveznosti zavarovalnice na dan 31.12.2007 primerni, da zagotavljata trajno izpolnjevanje vseh obveznosti zavarovalnice iz dolgoročnih zavarovanj. Merkur zavarovalnica, d.d., ustreza tudi vsem zakonskim zahtevam po minimalnem kapitalu za potrebe dolgoročnih zavarovanj.



mag. Aleš Tomažin

Ljubljana, 14.03.2008

Pooblaščen aktuar

## **6.2. Mnenje pooblaščenega aktuarja k letnemu poročilu za premoženjska zavarovanja Merkur zavarovalnice, d.d.**

Aktuarsko sem preveril stanje zavarovalno tehničnih rezervacij Merkur zavarovalnice, d.d., na dan 31.12.2007. Aktuarsko preverjanje sem opravil v skladu z določili Sklepa o podrobnejših pravilih in minimalnih standardih za izračun zavarovalno tehničnih rezervacij (Uradni list RS, 3/01, 69/01 in 85/05) in Sklepa o podrobnejših pravilih naložb kritnega premoženja in premoženja kritnega sklada ter načinu in rokih poročanja (Uradni list RS, 3/05 in 115/07).

Za stanje zavarovalno tehničnih rezervacij je odgovorna uprava Merkur zavarovalnice, d.d.

Moja naloga je bila:

preveriti, ali zavarovalnica vodi primerne evidence za namene vrednotenja obveznosti iz premoženjskih zavarovanj,

izraziti mnenje o zadostnosti zavarovalno tehničnih rezervacij glede na obveznosti zavarovalnice, ki izhajajo iz zavarovalnih pogodb ali v povezavi z njimi in preveriti ali so bile rezervacije ocenjene v skladu z zakonskimi zahtevami,

za nove vrste zavarovalnih pogodb, ki jih je zavarovalnica začela sklepati med letom, potrditi, ali premije in prihodki iz teh pogodb zadoščajo glede na razumna aktuarska pričakovanja, ob upoštevanju drugih finančnih virov zavarovalnice, ki so na voljo v ta namen, da bo družba lahko izpolnila obveznosti iz teh pogodb,

ugotoviti višino minimalnega kapitala zavarovalnice za potrebe premoženjskih zavarovanj ter preveriti vpliv poslovne politike na višino minimalnega kapitala, izpolnjevanje kapitalске ustreznosti zavarovalnice ter solventnost zavarovalnice.

Prepričan sem, da je moje aktuarsko preverjanje primerna podlaga za izdajo mnenja pooblaščenega aktuarja.

V Merkur zavarovalnici, d.d., vodijo primerne evidence za namene vrednotenja obveznosti iz premoženjskih zavarovanj. Po mojem mnenju sta višina premij, ki jih je Merkur zavarovalnica, d.d., obračunala v obračunskem letu 2007, in višina oblikovanih zavarovalno tehničnih rezervacij za premoženjska zavarovanja na dan 31.12.2007 primerni, da zagotavljata trajno izpolnjevanje vseh obveznosti zavarovalnice iz premoženjskih zavarovanj. Merkur zavarovalnica, d.d., ustreza tudi vsem zakonskim zahtevam po minimalnem kapitalu za potrebe premoženjskih zavarovanj.



mag. Aleš Tomažin

Ljubljana, 14.03.2008

Pooblaščen aktuar

## Poročilo neodvisnega revizorja

### Nadzornemu svetu družbe MERKUR zavarovalnica d.d., Ljubljana

Revidirali smo priložene računovodske izkaze družbe MERKUR zavarovalnica, d.d., Ljubljana, ki vključujejo bilanco stanja na dan 31. decembra 2007, izkaz poslovnega izida, izkaz gibanja kapitala in izkaz denarnih tokov za tedaj končano leto ter povzetek bistvenih računovodskih usmeritev in druge pojasnjevalne opombe.

Pregledali smo tudi poslovno poročilo.

#### ***Odgovornost posloводства za računovodske izkaze***

Posloводство je odgovorno za pripravo in pošteno predstavitev teh računovodskih izkazov v skladu z mednarodnimi standardi računovodskega poročanja, kot jih je sprejela EU. Ta odgovornost vključuje: vzpostavitev, delovanje in vzdrževanje notranjega kontroliranja, povezanega s pripravo in pošteno predstavitvijo računovodskih izkazov, ki ne vsebujejo pomembno napačne navedbe zaradi prevare ali napake, izbiro in uporabo ustreznih računovodskih usmeritev ter pripravo računovodskih ocen, ki so utemeljene v danih okoliščinah.

#### ***Revizorjeva odgovornost***

Naša naloga je izraziti mnenje o teh računovodskih izkazih na podlagi revizije. Revizijo smo opravili v skladu z mednarodnimi standardi revidiranja. Ti standardi zahtevajo od nas izpolnjevanje etičnih zahtev ter načrtovanje in izvedbo revizije za pridobitev sprejemljivega zagotovila, da računovodski izkazi ne vsebujejo pomembno napačne navedbe.

Revizija vključuje izvajanje postopkov za pridobitev revizijskih dokazov o zneskih in razkritjih v računovodskih izkazih. Izbrani postopki so odvisni od revizorjeve presoje in vključujejo tudi ocenjevanje tveganj napačne navedbe v računovodskih izkazih zaradi prevare ali napake. Pri ocenjevanju teh tveganj prouči revizor notranje kontroliranje, povezano s pripravljanim in poštenim predstavljanjem računovodskih izkazov družbe, da bi določil okoliščinam ustrezne revizijske postopke. Revizija vključuje tudi ovrednotenje ustreznosti uporabljenih računovodskih usmeritev in utemeljenosti računovodskih ocen posloводства kot tudi ovrednotenje celotne predstavitve računovodskih izkazov.

Verjamemo, da so pridobljeni revizijski dokazi zadostna in ustrezna podlaga za naše revizijsko mnenje.

#### ***Mnenje***

Po našem mnenju so računovodski izkazi v vseh pomembnih pogledih poštena predstavitev finančnega stanja družbe MERKUR zavarovalnica d.d., Ljubljana, na dan 31. decembra 2007 ter njenega poslovnega izida in denarnih tokov za tedaj končano leto v skladu z mednarodnimi standardi računovodskega poročanja, kot jih je sprejela EU.

Poslovno poročilo je skladno z revidiranimi računovodskimi izkazi.



Katarina Sitar Šuštar, univ. dipl. ekon.  
*pooblaščen revizor*

**KPMG SLOVENIJA,**  
podjetje za revidiranje, d.o.o.




Marjan Mahnič, univ. dipl. ekon.  
*pooblaščen revizor*  
*partner*

Ljubljana, 31. marec 2008

Letno poročilo za poslovno leto 2007 je potrdila uprava Merkur zavarovalnice d.d., Ljubljana.


Predsednik uprave:

DENIS STROLIGO,  
univ. dipl. prav.




Člana uprave:

ANDREJ OSTERC,  
univ. dipl. ekon.



MOJCA ANDROJNA,  
univ. dipl. ekon.



Ljubljana, 31. marec 2008

## **8. Računovodski izkazi izdelani v skladu s Sklepom o letnem poročilu in trimesečnih računovodskih izkazih zavarovalnice**

V nadaljevanju so prikazani računovodski izkazi izdelani na predpisanih shemah Agencije za zavarovalni nadzor in sicer:

- bilanca stanja na dan 31.12.2007,
- izkaz poslovnega izida za leto 2007,
- izkazi izida kritnih skladov,
- prikaz bilančnega dobička ali bilančne izgube
- pregled sredstev in obveznosti kritnih skladov na dan 31.12.2007 in
- kazalniki.

Bilanca stanja življenjskih in premoženjskih zavarovanj za leto 2007 vključuje medsebojne terjatve oziroma obveznosti v višini 874.550 EUR (2006: 67.365 EUR), izkazane med drugimi kratkoročnimi terjatvami oziroma med drugimi kratkoročnimi obveznostmi. Medsebojne terjatve oziroma obveznosti so v skupni bilanci stanja zavarovalnice izvzete.

## Osnove za prenos razporejenih donosov naložb

	v EUR					
	Življenjska zavarovanja		Premoženjska zavarovanja, razen zdravstvenih zavarovanj		Zdravstvena zavarovanja	
	Lastni viri	Druge zav. teh. rez.	Lastni viri	Druge zav. teh. rez.	Lastni viri	Druge zav. teh. rez.
<b>PRIHODKI OD NALOŽB</b>	<b>952.109</b>	<b>8.044.535</b>	<b>232.140</b>	<b>263.651</b>	-	<b>2.852</b>
Prihodki iz deležev v družbah v skupini	-	-	-	-	-	-
Prihodki iz deležev v pridruženih družbah	-	-	-	-	-	-
Prihodki iz deležev v drugih družbah	7.154	45.971	-	-	-	-
Prihodki od zemljišč in zgradb	41.761	9.450	-	-	-	-
Prihodki od obresti	789.451	7.151.602	230.478	263.646	-	2.852
Prevrednotovalni finančni prihodki	385	1.774	12	4	-	0
Drugi finančni prihodki	-	1	416	-	-	-
Prihodki zaradi popravkov vrednosti naložb	-	-	-	-	-	-
Dobički pri odtujitvah naložb	113.358	835.737	1.234	-	-	-
<b>ODHODKI NALOŽB</b>	<b>48.923</b>	<b>242.114</b>	<b>8.134</b>	<b>6.388</b>	-	<b>164</b>
Amortizacija naložb sredstev, ki niso potrebna za obratovanje	7.180	4.160	-	-	-	-
Odhodki za upravljanje sredstev, odhodki za obresti in drugi finančni odhodki	11.947	112.084	8.124	6.388	-	164
Prevrednotovalni finančni odhodki	36	17.590	11	0	-	-
Popravki vrednosti naložb	-	-	-	-	-	-
Izgube pri odtujitvah naložb	29.759	108.281	-	-	-	-
<b>RAZLIKA</b>	<b>903.186</b>	<b>7.802.421</b>	<b>224.005</b>	<b>257.262</b>	-	<b>2.688</b>

Iz tabele je razviden prenos donosov naložb iz izida življenjskih zavarovanj v čisti izid zavarovalnice v višini 903.186 TEUR in prenos donosov naložb iz čisti izid zavarovalnice v izid premoženjskih zavarovanj, razen zdravstvenih zavarovanj v višini 257.262 TEUR.

## Bilanca stanja za življenjska zavarovanja na dan 31.12.2007

Sredstva	31.12.2007 v EUR	31.12.2006 (IFRS) v EUR	31.12.2006 (SRS) v EUR	Indeks (2007/2006)
<b>A. Neopredmetena sredstva, dolgoročne aktivne časovne razmejitve .....</b>	<b>89.671</b>	<b>68.560</b>	<b>68.560</b>	<b>130,79</b>
1. Neopredmetena dolgoročna sredstva .....	89.671	68.560	68.560	130,79
2. Dobro ime .....	—	—	—	—
3. Prejudimi za neopredmetena sredstva .....	—	—	—	—
4. Dolgoročno odloženi stroški pridobivanja zavarovanj .....	—	—	—	—
5. Druge dolgoročne aktivne časovne razmejitve .....	—	—	—	—
<b>B. Naložbe v zemljišča in zgradbe ter finančne naložbe .....</b>	<b>189.944.952</b>	<b>170.800.132</b>	<b>166.058.328</b>	<b>111,21</b>
I. Zemljišča in zgradbe .....	1.638.977	1.563.075	1.563.075	104,86
a.) Za neposredno izvajanje zavarovalne dejavnosti .....	1.296.369	1.233.096	1.233.096	105,13
1. Zemljišča za neposredno izvajanje zavarovalne dejavnosti .....	308.339	288.111	288.111	107,02
2. Zgradbe za neposredno izvajanje zavarovalne dejavnosti .....	988.030	944.986	944.986	104,56
3. Druga zemljišča in zgradbe za neposredno izvajanje zavarovalne dejavnosti .....	—	—	—	—
b.) Naložbe v nepremičnine, ki niso namenjene neposrednemu izvajanju zavarovalne dejavnosti .....	342.609	329.979	329.979	103,83
1. Zemljišča .....	71.126	71.126	71.126	100,00
2. Zgradbe .....	271.482	258.853	258.853	104,88
II. Finančne naložbe v družbah v skupini in v pridruženih družbah .....	19.474	19.474	19.474	100,00
1. Delnice in deleži v družbah v skupini .....	19.474	19.474	19.474	100,00
2. Dolžniški vrednostni papirji in posojila, dana drugim družbam v skupini .....	—	—	—	—
3. Delnice in deleži v pridruženih družbah .....	—	—	—	—
4. Dolžniški vrednostni papirji in posojila, dana pridruženim družbam .....	—	—	—	—
5. Druge finančne naložbe v družbah v skupini in v pridruženih družbah .....	—	—	—	—
III. Druge finančne naložbe .....	187.754.600	168.667.569	163.925.766	111,32
1. Dolgoročne finančne naložbe .....	182.193.357	161.045.576	156.400.861	113,13
1.1. Delnice in drugi vrednostni papirji s spremenljivim donosom in kuponi skladov .....	5.696.374	4.561.146	4.561.146	124,89
1.2. Dolžniški vrednostni papirji in drugi vrednostni papirji s stalnim donosom .....	169.607.746	150.704.205	146.171.829	112,54
1.3. Deleži v investicijskih skladih .....	1.524.604	1.505.780	1.505.780	101,25
1.4. Hipotekarna posojila .....	16.169	29.538	29.538	54,74
1.5. Druga dana posojila .....	1.320.293	1.028.956	1.028.956	128,31
1.6. Depoziti pri bankah .....	4.028.171	3.215.951	3.103.612	125,26
1.7. Ostale finančne naložbe .....	—	—	—	—
2. Kratkoročne finančne naložbe .....	5.561.243	7.621.993	7.524.905	72,96
2.1. Delnice in deleži kupljeni za prodajo .....	—	—	—	—
2.2. Vrednostni papirji kupljeni za prodajo oz. s preostalo dospelostjo do enega leta .....	2.168.761	3.145.902	3.121.657	68,94
2.3. Dana kratkoročna posojila .....	75.041	56.512	56.330	132,79
2.4. Kratkoročni depoziti pri bankah .....	3.317.441	4.419.580	4.346.918	75,06
2.5. Ostale kratkoročne finančne naložbe .....	—	—	—	—
IV. Finančne naložbe pozavarovalnic iz naslova pozavarovalnih pogodb pri cedentih .....	—	—	—	—
V. Sredstva iz finančnih pogodb .....	—	—	—	—
VI. Znesek zavarovalno-tehničnih rezervacij prenesenih na pozavarovalnice in v sozavarovanje .....	531.901	550.013	550.013	96,71
a.) iz prenosne premije .....	269.300	288.252	288.252	93,43
b.) iz matematičnih rezervacij .....	—	—	—	—
c.) iz škodnih rezervacij .....	262.602	261.761	261.761	100,32
d.) iz rezervacij za bonuse in popuste .....	—	—	—	—
e.) iz drugih zavarovalno-tehničnih rezervacij .....	—	—	—	—
<b>C. Naložbe v korist življenjskih zavarovancev, ki prevzamejo naložbeno tveganje .....</b>	<b>3.540.022</b>	<b>1.346.081</b>	<b>1.346.081</b>	<b>262,99</b>
<b>D. Terjatve .....</b>	<b>651.733</b>	<b>555.465</b>	<b>456.409</b>	<b>117,33</b>
I. Terjatve iz neposrednih zavarovalnih poslov .....	453.106	401.873	401.873	112,75
1. Terjatve do zavarovalcev .....	450.088	395.099	395.099	113,92
2. Terjatve do zavarovalnih posrednikov .....	3.019	6.773	6.773	44,57
3. Druge terjatve iz neposrednih zavarovalnih poslov .....	—	—	—	—
II. Terjatve iz sozavarovanja in pozavarovanja .....	—	40.996	40.996	—
1. Terjatve za premijo iz sprejetega sozavarovanja .....	—	—	—	—
2. Terjatve za premijo iz sprejetega pozavarovanja .....	—	—	—	—
3. Terjatve za deleže sozavarovateljev v škodah .....	—	—	—	—
4. Terjatve za deleže pozavarovateljev v škodah .....	—	40.996	40.996	—
5. Druge terjatve iz sozavarovanja in pozavarovanja .....	—	—	—	—
III. Druge terjatve in odložene terjatve za davek .....	198.627	112.597	13.541	176,41
1. Druge kratkoročne terjatve iz zavarovalnih poslov .....	—	—	—	—
2. Kratkoročne terjatve iz financiranja .....	153.605	4.814	4.814	3190,51
3. Druge kratkoročne terjatve .....	6.232	8.726	8.726	71,41
- od tega CARE d.o.o. Ljubljana .....	685	399	399	171,61
4. Dolgoročne terjatve .....	—	—	—	—
5. Terjatve za davek od dohodka pravnih oseb .....	—	—	—	—
6. Odložene terjatve za davek .....	38.791	99.056	—	39,16
IV. Nevplačani vpoklicani kapital .....	—	—	—	—
<b>E. Razna sredstva .....</b>	<b>428.616</b>	<b>543.059</b>	<b>334.412</b>	<b>78,93</b>
I. Opremetena osnovna sredstva razen zemljišč in zgradb .....	188.839	116.449	116.449	162,16
1. Oprema .....	188.839	116.449	116.449	162,16
2. Druga opremetena osnovna sredstva .....	—	—	—	—
II. Denarna sredstva .....	223.289	377.131	168.485	59,21
III. Zaloge in druga sredstva .....	16.488	49.478	49.478	33,32
1. Zaloge .....	16.488	49.478	49.478	33,32
2. Druga sredstva .....	—	—	—	—
<b>F. Kratkoročne aktivne časovne razmejitve .....</b>	<b>650.640</b>	<b>35.423</b>	<b>4.985.873</b>	<b>1836,77</b>
1. Prehodno nezaračunani prihodki od obresti in najemnin .....	25.959	1.669	4.952.119	1555,16
- od tega CARE d.o.o. Ljubljana .....	1.203	870	870	138,22
2. Kratkoročno odloženi stroški pridobivanja zavarovanj .....	593.665	—	—	—
3. Druge kratkoročne aktivne časovne razmejitve .....	31.015	33.754	33.754	91,89
<b>G. Nekratkoročna sredstva v posesti za prodajo in ustavljeno poslovanje .....</b>	<b>—</b>	<b>—</b>	<b>—</b>	<b>—</b>
<b>H. Zunajbilančna evidenca .....</b>	<b>—</b>	<b>—</b>	<b>—</b>	<b>—</b>
	<b>195.305.635</b>	<b>173.348.719</b>	<b>173.249.663</b>	<b>112,67</b>

## Bilanca stanja za življenjska zavarovanja na dan 31.12.2007

Obveznosti	31.12.2007 v EUR	31.12.2006 (IFRS) v EUR	31.12.2006 (SRS) v EUR	Indeks (2006/2005)
<b>A. Kapital</b> .....	<b>23.697.713</b>	<b>22.648.047</b>	<b>22.646.301</b>	<b>104,63</b>
I. Vpoklicani kapital .....	3.200.481	3.041.162	3.041.162	105,24
1. Osnovni kapital .....	3.200.481	3.041.162	3.041.162	105,24
2. Nepochlicani kapital (kot odbitna postavka) .....	—	—	—	—
II. Kapitalske rezerve .....	183.982	183.982	183.982	100,00
III. Rezerve iz dobička .....	15.223.168	12.680.369	12.680.369	120,05
1. Varnostna rezerva .....	—	—	—	—
2. Zakonske in statutarne rezerve .....	1.090.838	1.090.838	1.090.838	100,00
3. Rezerve za lastne delnice in lastne poslovne deleže .....	—	—	—	—
4. Lastne delnice in lastni poslovni deleži (kot odbitna postavka) .....	—	—	—	—
5. Rezerve za izravnavo kreditnih tveganj .....	—	—	—	—
6. Rezerve za izravnavo katastrofalnih škod .....	—	—	—	—
7. Druge rezerve iz dobička .....	14.132.331	11.589.532	11.589.532	121,94
IV. Presežek iz prevrednotenja .....	1.151.501	3.678.987	3.671.396	—
1. Presežek iz prevred. v zvezi z opredmetenimi osnovnimi sredstvi .....	—	—	—	—
2. Presežek iz prevred. v zvezi z dolgoročnimi finančnimi naložbami .....	1.140.688	3.643.014	3.635.423	31,31
3. Presežek iz prevred. v zvezi s kratkoročnimi finančnimi naložbami .....	10.813	35.973	35.973	30,06
4. Drugi presežki iz prevrednotenja .....	—	—	—	—
V. Preneseni čisti poslovni izid .....	1.754.523	1.312.189	1.318.034	133,71
VI. Čisti poslovni izid poslovnega leta .....	2.184.058	1.751.357	1.751.357	124,71
<b>B. Podrejene obveznosti</b> .....	<b>—</b>	<b>—</b>	<b>—</b>	<b>—</b>
<b>C. Kosmate zavarovalno-tehnične rezer. in odloženi prihodki od premij</b> ...	<b>165.190.064</b>	<b>145.702.485</b>	<b>145.702.485</b>	<b>113,37</b>
I. Kosmate prenosne premije .....	1.511.010	1.513.730	1.513.730	99,82
II. Kosmate matematične rezervacije .....	162.758.082	143.111.682	143.111.682	113,73
III. Kosmate škodne rezervacije .....	920.972	1.077.072	1.077.072	85,51
IV. Kosmate rezervacije za bonuse in popuste .....	—	—	—	—
V. Druge kosmate zavarovalno-tehnične rezervacije .....	—	—	—	—
<b>D. Čiste zavarovalno-tehnične rezervacije v korist življenjskih zavarovancev, ki prevzemajo naložbeno tveganje</b> .....	<b>3.540.022</b>	<b>1.346.081</b>	<b>1.346.081</b>	<b>262,99</b>
1. Kosmate zavarovalno-tehnične rezervacije v korist življenjski zavarovancev, ki prevzemajo naložbeno tveganje .....	3.540.022	1.346.081	1.346.081	262,99
2. Znesek oddan v pozavarovanje .....	—	—	—	—
<b>E. Rezervacije za druge nevarnosti in stroške</b> .....	<b>548</b>	<b>664.096</b>	<b>664.096</b>	<b>0,08</b>
1. Rezervacije za pokojnine .....	—	—	—	—
2. Druge rezervacije .....	548	664.096	664.096	0,08
<b>F. Obveznosti za finančne naložbe pozavarovateljev iz naslova pozavarovalnih pogodb pri cedentih</b> .....	<b>269.300</b>	<b>288.252</b>	<b>288.252</b>	<b>93,43</b>
- Merkur Versicherung AG Graz .....	833	144	144	577,05
<b>G. Druge obveznosti</b> .....	<b>2.453.348</b>	<b>2.221.523</b>	<b>2.124.213</b>	<b>110,44</b>
I. Obveznosti iz neposrednih zavarovalnih poslov .....	728.772	575.378	575.378	126,66
1. Obveznosti do zavarovalcev .....	155.103	169.876	169.876	91,30
2. Obveznosti do zavarovalnih posrednikov .....	573.669	405.502	405.502	141,47
- CARE d.o.o. Ljubljana .....	519	—	—	—
3. Druge obveznosti iz neposrednih zavarovalnih poslov .....	—	—	—	—
II. Obveznosti iz sozavarovanja in pozavarovanja .....	157.131	49.759	49.759	315,78
1. Obveznosti za sozavarovalne premije .....	—	—	—	—
2. Obveznosti za pozavarovalne premije .....	157.131	49.759	49.759	315,78
- Merkur Versicherung AG Graz .....	7.492	148	148	5077,62
3. Obveznosti za deleže v zneskih škod iz sozavarovanja .....	—	—	—	—
4. Obveznosti za deleže v zneskih škod iz pozavarovanja .....	—	—	—	—
5. Druge obveznosti iz sozavarovanja in pozavarovanja .....	—	—	—	—
III. Posojila, zavarovana z vrednostnimi papirji s stalnim donosom .....	—	—	—	—
IV. Obveznosti do bank .....	—	—	—	—
V. Obveznosti iz finančnih pogodb .....	—	—	—	—
VI. Ostale obveznosti .....	1.567.444	1.596.386	1.499.076	98,19
a.) Ostale dolgoročne obveznosti .....	306.271	1.036.121	938.811	29,56
1. Dolgoročne obveznosti iz finančnega najema .....	—	—	—	—
2. Druge dolgoročne obveznosti .....	—	—	—	—
3. Odložene obveznosti za davek .....	306.271	1.036.121	938.811	29,56
b.) Ostale kratkoročne obveznosti .....	1.261.174	560.265	560.265	225,10
1. Kratkoročne obveznosti do zaposlenih .....	106.442	92.239	92.239	115,40
2. Druge kratkoročne obveznosti iz zavarovalnih poslov .....	22.268	20.851	20.851	106,79
3. Kratkoročne obveznosti iz financiranja .....	—	—	—	—
4. Obveznost za davek od dohodkov pravnih oseb .....	-403.569	-63.972	-63.972	630,85
5. Druge kratkoročne obveznosti .....	1.536.033	511.147	511.147	300,51
- Merkur Versicherung AG Graz .....	7.303	142.846	142.846	5,11
- CARE d.o.o. Ljubljana .....	89.331	4.048	4.048	2206,95
<b>H. Pasivne časovne razmejitev</b> .....	<b>154.640</b>	<b>478.235</b>	<b>478.235</b>	<b>32,34</b>
1. Vnaprej vračunani stroški in odhodki .....	98.853	430.782	430.782	22,95
2. Druge pasivne časovne razmejitev .....	55.787	47.453	47.453	117,56
<b>I. Nekratkoročne obveznosti vezane na nekratkoročna sredstva v posesti za prodajo in ustavljeno poslovanje</b> .....	<b>—</b>	<b>—</b>	<b>—</b>	<b>—</b>
<b>J. Zunajbilančna evidenca</b> .....	<b>—</b>	<b>—</b>	<b>—</b>	<b>—</b>
	<b>195.305.635</b>	<b>173.348.719</b>	<b>173.249.663</b>	<b>112,67</b>

## Bilanca stanja za premoženjska zavarovanja na dan 31.12.2007

Sredstva	31.12.2007 v EUR	31.12.2006 (IFRS) v EUR	31.12.2006 (SRS) v EUR	Indeks (2006/2005)
<b>A. Neopredmetena sredstva, dolgoročne aktivne časovne razmejitev .....</b>	<b>29.986</b>	<b>19.330</b>	<b>19.330</b>	<b>155,13</b>
1. Neopredmetena dolgoročna sredstva .....	29.986	19.330	19.330	155,13
2. Dobro ime .....	—	—	—	—
3. Predujmi za neopredmetena sredstva .....	—	—	—	—
4. Dolgoročno odloženi stroški pridobivanja zavarovanj .....	—	—	—	—
5. Druge dolgoročne aktivne časovne razmejitev .....	—	—	—	—
<b>B. Naložbe v zemljišča in zgradbe ter finančne naložbe .....</b>	<b>15.466.552</b>	<b>14.122.710</b>	<b>13.830.480</b>	<b>109,52</b>
I. Zemljišča in zgradbe .....	433.507	538.578	538.578	80,49
a.) Za neposredno izvajanje zavarovalne dejavnosti .....	433.507	538.578	538.578	80,49
1. Zemljišča za neposredno izvajanje zavarovalne dejavnosti .....	103.109	123.337	123.337	83,60
2. Zgradbe za neposredno izvajanje zavarovalne dejavnosti .....	330.398	415.241	415.241	79,57
3. Druga zemljišča in zgradbe za neposredno izvajanje zavarovalne dejavnosti .....	—	—	—	—
b.) Naložbe v nepremičnine, ki niso namenjene neposrednemu izvajanju zavarovalne dejavnosti .....	—	—	—	—
1. Zemljišča .....	—	—	—	—
2. Zgradbe .....	—	—	—	—
II. Finančne naložbe v družbah v skupini in v pridruženih družbah .....	—	—	—	—
1. Delnice in deleži v družbah v skupini .....	—	—	—	—
2. Dolžniški vrednostni papirji in posojila, dana drugim družbam v skupini .....	—	—	—	—
3. Delnice in deleži v pridruženih družbah .....	—	—	—	—
4. Dolžniški vrednostni papirji in posojila, dana pridruženim družbam .....	—	—	—	—
5. Druge finančne naložbe v družbah v skupini in v pridruženih družbah .....	—	—	—	—
III. Druge finančne naložbe .....	13.095.684	11.444.178	11.151.948	114,43
1. Dolgoročne finančne naložbe .....	12.739.837	8.900.113	8.663.983	143,14
1.1. Delnice in drugi vrednostni papirji s spremenljivim donosom in kuponi skladov .....	—	—	—	—
1.2. Dolžniški vrednostni papirji in drugi vrednostni papirji s stalnim donosom .....	12.197.980	8.856.712	8.622.127	137,73
1.3. Deleži v investicijskih skladih .....	—	—	—	—
1.4. Hipotekarna posojila .....	—	—	—	—
1.5. Druga dana posojila .....	—	—	—	—
1.6. Depoziti pri bankah .....	541.856	43.401	41.856	1248,48
1.7. Ostale finančne naložbe .....	—	—	—	—
2. Kratkoročne finančne naložbe .....	355.848	2.544.065	2.487.965	13,99
2.1. Delnice in deleži kupljeni za prodajo .....	—	—	—	—
2.2. Vrednostni papirji kupljeni za prodajo oz. s preostalo dospelostjo do enega leta .....	112.848	66.191	65.761	170,49
2.3. Dana kratkoročna posojila .....	—	—	—	—
2.4. Kratkoročni depoziti pri bankah .....	243.000	2.477.874	2.422.204	9,81
2.5. Ostale kratkoročne finančne naložbe .....	—	—	—	—
IV. Finančne naložbe pozavarovalnic iz naslova pozavarovalnih pogodb pri cedentih .....	—	—	—	—
V. Sredstva iz finančnih pogodb .....	—	—	—	—
VI. Znesek zavarovalno-tehničnih rezervacij prenesenih na pozavarovalnice in v sozavarovanje .....	1.937.361	2.139.954	2.139.954	90,53
a.) iz prenosne premije .....	154.898	144.131	144.131	107,47
b.) iz matematičnih rezervacij .....	—	—	—	—
c.) iz škodnih rezervacij .....	1.782.463	1.995.823	1.995.823	89,31
d.) iz rezervacij za bonuse in popuste .....	—	—	—	—
e.) iz drugih zavarovalno-tehničnih rezervacij .....	—	—	—	—
<b>C. Naložbe v korist življenjskih zavarovancev, ki prevzamejo naložbeno tveganje .....</b>	<b>—</b>	<b>—</b>	<b>—</b>	<b>—</b>
<b>D. Terjatve .....</b>	<b>1.047.854</b>	<b>263.985</b>	<b>252.671</b>	<b>396,94</b>
I. Terjatve iz neposrednih zavarovalnih poslov .....	108.424	98.609	98.609	109,95
1. Terjatve do zavarovalcev .....	108.424	98.609	98.609	109,95
2. Terjatve do zavarovalnih posrednikov .....	—	—	—	—
3. Druge terjatve iz neposrednih zavarovalnih poslov .....	—	—	—	—
II. Terjatve iz sozavarovanja in pozavarovanja .....	52.337	86.681	86.681	60,38
1. Terjatve za premijo iz sprejetega sozavarovanja .....	6.320	7.227	7.227	87,46
2. Terjatve za premijo iz sprejetega pozavarovanja .....	1.139	—	—	—
3. Terjatve za deleže sozavarovateljev v škodah .....	—	—	—	—
4. Terjatve za deleže pozavarovateljev v škodah .....	44.877	79.454	79.454	56,48
5. Druge terjatve iz sozavarovanja in pozavarovanja .....	—	—	—	—
III. Druge terjatve in odložene terjatve za davek .....	887.093	78.695	67.381	1127,26
1. Druge kratkoročne terjatve iz zavarovalnih poslov .....	—	—	—	—
2. Kratkoročne terjatve iz financiranja .....	1.549	—	—	—
3. Druge kratkoročne terjatve .....	874.550	67.381	67.381	1297,91
4. Dolgoročne terjatve .....	—	—	—	—
5. Terjatve za davek od dohodka pravnih oseb .....	—	—	—	—
6. Odložene terjatve za davek .....	10.994	11.314	—	97,18
IV. Nevplačani vpoklicani kapital .....	—	—	—	—
<b>E. Razna sredstva .....</b>	<b>84.903</b>	<b>49.802</b>	<b>49.802</b>	<b>170,48</b>
I. Opremetena osnovna sredstva razen zemljišč in zgradb .....	63.148	43.773	43.773	144,26
1. Oprema .....	63.148	43.773	43.773	144,26
2. Druga opredmetena osnovna sredstva .....	—	—	—	—
II. Denarna sredstva .....	21.755	6.030	6.030	360,80
III. Zaloge in druga sredstva .....	—	—	—	—
1. Zaloge .....	—	—	—	—
2. Druga sredstva .....	—	—	—	—
<b>F. Kratkoročne aktivne časovne razmejitev .....</b>	<b>337</b>	<b>0</b>	<b>292.230</b>	<b>321809,11</b>
1. Prehodno nezaračunani prihodki od obresti in najemnin .....	315	0	292.230	300748,68
2. Kratkoročno odloženi stroški pridobivanja zavarovanj .....	—	—	—	—
3. Druge kratkoročne aktivne časovne razmejitev .....	22	—	—	—
<b>G. Nekratkoročna sredstva v posesti za prodajo in ustavljeno poslovanje .....</b>	<b>—</b>	<b>—</b>	<b>—</b>	<b>—</b>
<b>H. Zunajbilančna evidenca .....</b>	<b>575</b>	<b>575</b>	<b>575</b>	<b>100,00</b>
<b>Skupaj .....</b>	<b>16.629.633</b>	<b>14.455.827</b>	<b>14.444.514</b>	<b>115,04</b>

## Bilanca stanja za premoženjska zavarovanja na dan 31.12.2007

Obveznosti	31.12.2007 v EUR	31.12.2006 (IFRS) v EUR	31.12.2006 (SRS) v EUR	Indeks (2006/2005)
A. Kapital .....	<b>7.951.516</b>	<b>6.461.767</b>	<b>6.380.657</b>	<b>123,05</b>
I. Vpoklicani kapital .....	3.200.019	3.040.724	3.040.724	105,24
1. Osnovni kapital .....	3.200.019	3.040.724	3.040.724	105,24
2. Nevpoklicani kapital (kot odbitna postavka) .....	—	—	—	—
II. Kapitalne rezerve .....	348.580	348.580	348.580	100,00
III. Rezerve iz dobička .....	3.282.753	1.807.582	1.807.582	181,61
1. Varnostna rezerva .....	—	—	—	—
2. Zakonske in statutarne rezerve .....	95.003	95.003	95.003	100,00
3. Rezerve za lastne delnice in lastne poslovne deleže .....	—	—	—	—
4. Lastne delnice in lastni poslovni deleži (kot odbitna postavka) .....	—	—	—	—
5. Rezerve za izravnavo kreditnih tveganj .....	—	—	—	—
6. Rezerve za izravnavo katastrofalnih škod .....	—	—	—	—
7. Druge rezerve iz dobička .....	3.187.751	1.712.579	1.712.579	186,14
IV. Presežek iz prevrednotenja .....	36.988	234.233	234.233	15,79
1. Presežek iz prevred. v zvezi z opredmetenimi osnovnimi sredstvi .....	—	—	—	—
2. Presežek iz prevred. v zvezi z dolgoročnimi finančnimi naložbami .....	35.088	233.422	233.422	15,03
3. Presežek iz prevred. v zvezi s kratkoročnimi finančnimi naložbami .....	1.900	811	811	234,27
4. Drugi presežki iz prevrednotenja .....	—	—	—	—
V. Preneseni čisti poslovni izid .....	87.739	87.739	6.629	100,00
VI. Čisti poslovni izid poslovnega leta .....	995.437	942.910	942.910	105,57
B. Podrejene obveznosti .....	—	—	—	—
C. Kosmate zavarovalno-tehnične rezer. in odloženi prihodki od premij ....	<b>7.534.341</b>	<b>7.471.585</b>	<b>7.576.923</b>	<b>100,84</b>
I. Kosmate prenosne premije .....	464.423	438.664	438.664	105,87
II. Kosmate matematične rezervacije .....	36.820	25.895	25.895	142,19
III. Kosmate škodne rezervacije .....	7.017.250	7.007.025	7.007.025	100,15
IV. Kosmate rezervacije za bonuse in popuste .....	—	—	—	—
V. Druge kosmate zavarovalno-tehnične rezervacije .....	15.848	—	105.338	—
D. Čiste zavarovalno-tehnične rezervacije v korist življenjskih zavarovancev, ki prevzemajo naložbeno tveganje .....	—	—	—	—
1. Kosmate zavarovalno-tehnične rezervacije v korist življenjski zavarovancev, ki prevzemajo naložbeno tveganje .....	—	—	—	—
2. Znesek oddan v pozavarovanje .....	—	—	—	—
E. Rezervacije za druge nevarnosti in stroške .....	<b>49.107</b>	<b>39.684</b>	<b>39.684</b>	<b>123,74</b>
1. Rezervacije za pokojnine .....	—	—	—	—
2. Druge rezervacije .....	49.107	39.684	39.684	123,74
F. Obveznosti za finančne naložbe pozavarovateljev iz naslova pozavarovalnih pogodb pri cedentih .....	<b>2.113</b>	<b>569</b>	<b>569</b>	<b>371,11</b>
G. Druge obveznosti .....	<b>997.378</b>	<b>395.725</b>	<b>360.183</b>	<b>252,04</b>
I. Obveznosti iz neposrednih zavarovalnih poslov .....	97.434	56.528	56.528	172,36
1. Obveznosti do zavarovalcev .....	34.663	26.780	26.780	129,44
2. Obveznosti do zavarovalnih posrednikov .....	62.771	29.748	29.748	211,00
- CARE d.o.o. Ljubljana .....	1.119	—	—	—
3. Druge obveznosti iz neposrednih zavarovalnih poslov .....	—	—	—	—
II. Obveznosti iz sozavarovanja in pozavarovanja .....	255.316	182.382	182.382	139,99
1. Obveznosti za sozavarovalne premije .....	—	—	—	—
2. Obveznosti za pozavarovalne premije .....	255.316	182.382	182.382	139,99
- Merkur Versicherung AG Graz .....	109.916	128.565	128.565	85,49
3. Obveznosti za deleže v zneskih škod iz sozavarovanja .....	—	—	—	—
4. Obveznosti za deleže v zneskih škod iz pozavarovanja .....	—	—	—	—
5. Druge obveznosti iz sozavarovanja in pozavarovanja .....	—	—	—	—
III. Posojila, zavarovana z vrednostnimi papirji s stalnim donosom .....	—	—	—	—
IV. Obveznosti do bank .....	—	—	—	—
V. Obveznosti iz finančnih pogodb .....	—	—	—	—
VI. Ostale obveznosti .....	644.628	156.814	121.273	411,08
a.) Ostale dolgoročne obveznosti .....	26.015	90.307	54.766	28,81
1. Dolgoročne obveznosti iz finančnega najema .....	—	—	—	—
2. Druge dolgoročne obveznosti .....	26.015	90.307	54.766	28,81
3. Odložene obveznosti za davek .....	—	—	—	—
b.) Ostale kratkoročne obveznosti .....	618.614	66.507	66.507	930,15
1. Kratkoročne obveznosti do zaposlenih .....	—	—	—	—
2. Druge kratkoročne obveznosti iz zavarovalnih poslov .....	9.357	8.596	8.596	108,86
3. Kratkoročne obveznosti iz financiranja .....	—	—	—	—
4. Obveznost za davek od dohodkov pravnih oseb .....	607.179	57.406	57.406	1057,70
5. Druge kratkoročne obveznosti .....	2.078	506	506	410,94
- Merkur Versicherung AG Graz .....	—	—	—	—
- CARE d.o.o. Ljubljana .....	—	—	—	—
H. Pasivne časovne razmejitev .....	<b>95.178</b>	<b>86.497</b>	<b>86.497</b>	<b>110,04</b>
1. Vnaprej vračunani stroški in odhodki .....	95.178	86.363	86.363	110,21
2. Druge pasivne časovne razmejitev .....	—	134	134	—
I. Nekatroročne obveznosti vezane na nekatroročna sredstva v posesti za prodajo in ustavljeno poslovanje .....	—	—	—	—
J. Zunajbilančna evidenca .....	<b>575</b>	<b>575</b>	<b>575</b>	<b>100,00</b>
	<b>16.629.634</b>	<b>14.455.827</b>	<b>14.444.514</b>	<b>115,04</b>

**Bilanca stanja premoženjskih in življenjskih zavarovanj na dan 31.12.2007**

Sredstva	31.12.2007 v EUR	31.12.2006 (IFRS) v EUR	31.12.2006 (SRS) v EUR	Indeks (2006/2005)
<b>A. Neopredmetena sredstva, dolgoročne aktivne časovne razmejitev .....</b>	<b>119.657</b>	<b>87.890</b>	<b>87.890</b>	<b>136,14</b>
1. Neopredmetena dolgoročna sredstva .....	119.657	87.890	87.890	136,14
2. Dobro ime .....	—	—	—	—
3. Predujmi za neopredmetena sredstva .....	—	—	—	—
4. Dolgoročno odloženi stroški pridobivanja zavarovanj .....	—	—	—	—
5. Druge dolgoročne aktivne časovne razmejitev .....	—	—	—	—
<b>B. Naložbe v zemljišča in zgradbe ter finančne naložbe .....</b>	<b>205.411.504</b>	<b>184.922.842</b>	<b>179.888.808</b>	<b>111,08</b>
<b>I. Zemljišča in zgradbe .....</b>	<b>2.072.484</b>	<b>2.101.653</b>	<b>2.101.653</b>	<b>98,61</b>
a.) Za neposredno izvajanje zavarovalne dejavnosti .....	1.729.875	1.771.674	1.771.674	97,64
1. Zemljišča za neposredno izvajanje zavarovalne dejavnosti .....	411.448	411.448	411.448	100,00
2. Zgradbe za neposredno izvajanje zavarovalne dejavnosti .....	1.318.428	1.360.227	1.360.227	96,93
3. Druga zemljišča in zgradbe za neposredno izvajanje zavarovalne dejavnosti .....	—	—	—	—
b.) Naložbe v nepremičnine, ki niso namenjene neposrednemu izvajanju zavarovalne dejavnosti .....	342.609	329.979	329.979	103,83
1. Zemljišča .....	71.126	71.126	71.126	100,00
2. Zgradbe .....	271.482	258.853	258.853	104,88
<b>II. Finančne naložbe v družbah v skupini in v pridruženih družbah .....</b>	<b>19.474</b>	<b>19.474</b>	<b>19.474</b>	<b>100,00</b>
1. Delnice in deleži v družbah v skupini .....	19.474	19.474	19.474	100,00
2. Dolžniški vrednostni papirji in posojila, dana drugim družbam v skupini .....	—	—	—	—
3. Delnice in deleži v pridruženih družbah .....	—	—	—	—
4. Dolžniški vrednostni papirji in posojila, dana pridruženim družbam .....	—	—	—	—
5. Druge finančne naložbe v družbah v skupini in v pridruženih družbah .....	—	—	—	—
<b>III. Druge finančne naložbe .....</b>	<b>200.850.284</b>	<b>180.111.747</b>	<b>175.077.713</b>	<b>111,51</b>
1. Dolgoročne finančne naložbe .....	194.933.193	169.945.689	165.064.844	114,70
1.1. Delnice in drugi vrednostni papirji s spremenljivim donosom in kuponi skladov .....	5.696.374	4.561.146	4.561.146	124,89
1.2. Dolžniški vrednostni papirji in drugi vrednostni papirji s stalnim donosom .....	181.805.726	159.560.916	154.793.955	113,94
1.3. Deleži v investicijskih skladih .....	1.524.604	1.505.780	1.505.780	101,25
1.4. Hipotekarna posojila .....	16.169	29.538	29.538	54,74
1.5. Druga dana posojila .....	1.320.293	1.028.956	1.028.956	128,31
1.6. Depoziti pri bankah .....	4.570.027	3.259.353	3.145.469	140,21
1.7. Ostale finančne naložbe .....	—	—	—	—
2. Kratkoročne finančne naložbe .....	5.917.091	10.166.058	10.012.870	58,20
2.1. Delnice in deleži kupljeni za prodajo .....	—	—	—	—
2.2. Vrednostni papirji kupljeni za prodajo oz. s preostalo dospelostjo do enega leta .....	2.281.609	3.212.092	3.187.417	71,03
2.3. Dana kratkoročna posojila .....	75.041	56.512	56.330	132,79
2.4. Kratkoročni depoziti pri bankah .....	3.560.441	6.897.454	6.769.122	51,62
2.5. Ostale kratkoročne finančne naložbe .....	—	—	—	—
IV. Finančne naložbe pozavarovalnic iz naslova pozavarovalnih pogodb pri cedentih .....	—	—	—	—
V. Sredstva iz finančnih pogodb .....	—	—	—	—
VI. Znesek zavarovalno-tehničnih rezervacij prenesenih na pozavarovalnice in v sozavarovanje .....	2.469.263	2.689.967	2.689.967	91,80
a.) iz prenosne premije .....	424.198	432.384	432.384	98,11
b.) iz matematičnih rezervacij .....	—	—	—	—
c.) iz škodnih rezervacij .....	2.045.064	2.257.584	2.257.584	90,59
d.) iz rezervacij za bonuse in popuste .....	—	—	—	—
e.) iz drugih zavarovalno-tehničnih rezervacij .....	—	—	—	—
<b>C. Naložbe v korist življenjskih zavarovancev, ki prevzamejo naložbeno tveganje .....</b>	<b>3.540.022</b>	<b>1.346.081</b>	<b>1.346.081</b>	<b>262,99</b>
<b>D. Terjatve .....</b>	<b>825.038</b>	<b>752.084</b>	<b>709.080</b>	<b>109,70</b>
<b>I. Terjatve iz neposrednih zavarovalnih poslov .....</b>	<b>561.531</b>	<b>500.481</b>	<b>500.481</b>	<b>112,20</b>
1. Terjatve do zavarovalcev .....	558.512	493.708	493.708	113,13
2. Terjatve do zavarovalnih posrednikov .....	3.019	6.773	6.773	44,57
3. Druge terjatve iz neposrednih zavarovalnih poslov .....	—	—	—	—
<b>II. Terjatve iz sozavarovanja in pozavarovanja .....</b>	<b>52.337</b>	<b>127.677</b>	<b>127.677</b>	<b>40,99</b>
1. Terjatve za premijo iz sprejetega sozavarovanja .....	6.320	7.227	7.227	87,46
2. Terjatve za premijo iz sprejetega pozavarovanja .....	1.139	—	—	—
3. Terjatve za deleže sozavarovateljev v škodah .....	—	—	—	—
4. Terjatve za deleže pozavarovateljev v škodah .....	44.877	120.450	120.450	37,26
5. Druge terjatve iz sozavarovanja in pozavarovanja .....	—	—	—	—
<b>III. Druge terjatve in odložene terjatve za davek .....</b>	<b>211.170</b>	<b>123.926</b>	<b>80.922</b>	<b>170,40</b>
1. Druge kratkoročne terjatve iz zavarovalnih poslov .....	—	—	—	—
2. Kratkoročne terjatve iz financiranja .....	155.154	4.814	4.814	3222,68
3. Druge kratkoročne terjatve .....	6.232	8.742	76.108	71,28
- od tega CARE d.o.o. Ljubljana .....	685	399	399	171,61
4. Dolgoročne terjatve .....	—	—	—	—
5. Terjatve za davek od dohodka pravnih oseb .....	49.785	110.369	—	45,11
6. Odložene terjatve za davek .....	—	—	—	—
IV. Nevplačani vpoklicani kapital .....	—	—	—	—
<b>E. Razna sredstva .....</b>	<b>513.520</b>	<b>592.861</b>	<b>384.215</b>	<b>86,62</b>
<b>I. Opremetena osnovna sredstva razen zemljišč in zgradb .....</b>	<b>251.987</b>	<b>160.222</b>	<b>160.222</b>	<b>157,27</b>
1. Oprema .....	251.987	160.222	160.222	157,27
2. Druga opredmetena osnovna sredstva .....	—	—	—	—
<b>II. Denarna sredstva .....</b>	<b>245.045</b>	<b>383.161</b>	<b>174.515</b>	<b>63,95</b>
<b>III. Zaloge in druga sredstva .....</b>	<b>16.488</b>	<b>49.478</b>	<b>49.478</b>	<b>33,32</b>
1. Zaloge .....	16.488	49.478	49.478	33,32
2. Druga sredstva .....	—	—	—	—
<b>F. Kratkoročne aktivne časovne razmejitev .....</b>	<b>650.977</b>	<b>35.423</b>	<b>5.278.103</b>	<b>1837,72</b>
1. Prehodno nezaračunani prihodki od obresti in najemnin .....	26.274	1.669	5.244.349	1573,92
- od tega CARE d.o.o. Ljubljana .....	1.203	870	870	138,22
2. Kratkoročno odloženi stroški pridobivanja zavarovanj .....	593.665	—	—	—
3. Druge kratkoročne aktivne časovne razmejitev .....	31.037	33.754	33.754	91,95
<b>G. Nekratkoročna sredstva v posesti za prodajo in ustavljeno poslovanje .....</b>	<b>—</b>	<b>—</b>	<b>—</b>	<b>—</b>
<b>H. Zunajbilančna evidenca .....</b>	<b>575</b>	<b>575</b>	<b>575</b>	<b>100,00</b>
	<b>211.060.718</b>	<b>187.737.181</b>	<b>187.694.177</b>	<b>112,42</b>

**Bilanca stanja premoženjskih in življenjskih zavarovanj na dan 31.12.2007**

Obveznosti	31.12.2007 v EUR	31.12.2006 (IFRS) v EUR	31.12.2006 (SRS) v EUR	Indeks (2006/2005)
<b>A. Kapital</b>	<b>31.649.229</b>	<b>29.109.814</b>	<b>29.026.958</b>	<b>108,72</b>
I. Vpoklicani kapital	6.400.500	6.081.885	6.081.885	105,24
1. Osnovni kapital	6.400.500	6.081.885	6.081.885	105,24
2. Nevpoklicani kapital (kot odbitna postavka)	—	—	—	—
II. Kapitalske rezerve	532.562	532.562	532.562	100,00
III. Rezerve iz dobička	18.505.921	14.487.951	14.487.951	127,73
1. Varnostna rezerva	—	—	—	—
2. Zakonske in statutarne rezerve	1.185.840	1.185.840	1.185.840	100,00
3. Rezerve za lastne delnice in lastne poslovne deleže	—	—	—	—
4. Lastne delnice in lastni poslovni deleži (kot odbitna postavka)	—	—	—	—
5. Rezerve za izravnavo kreditnih tveganj	—	—	—	—
6. Rezerve za izravnavo katastrofalnih škod	—	—	—	—
7. Druge rezerve iz dobička	17.320.081	13.302.111	13.302.111	130,21
IV. Presežek iz prevrednotenja	1.188.489	3.913.220	3.905.629	—
1. Presežek iz prevred. v zvezi z opredmetenimi osnovnimi sredstvi	—	—	—	—
2. Presežek iz prevred. v zvezi z dolgoročnimi finančnimi naložbami	1.175.776	3.876.436	3.868.845	30,33
3. Presežek iz prevred. v zvezi s kratkoročnimi finančnimi naložbami	12.713	36.784	36.784	34,56
4. Drugi presežki iz prevrednotenja	—	—	—	—
V. Preneseni čisti poslovni izid	1.842.262	1.399.928	1.324.663	131,60
VI. Čisti poslovni izid poslovnega leta	3.179.494	2.694.267	2.694.267	118,01
<b>B. Podrejene obveznosti</b>	<b>—</b>	<b>—</b>	<b>—</b>	<b>—</b>
<b>C. Kosmate zavarovalno-tehnične rezer. in odloženi prihodki od premij</b>	<b>172.724.405</b>	<b>153.174.069</b>	<b>153.279.407</b>	<b>112,76</b>
I. Kosmate prenosne premije	1.975.434	1.952.395	1.952.395	101,18
II. Kosmate matematične rezervacije	162.794.901	143.137.578	143.137.578	113,73
III. Kosmate škodne rezervacije	7.938.222	8.084.097	8.084.097	98,20
IV. Kosmate rezervacije za bonuse in popuste	—	—	—	—
V. Druge kosmate zavarovalno-tehnične rezervacije	15.848	—	105.338	—
<b>D. Čiste zavarovalno-tehnične rezervacije v korist življenjskih zavarovancev, ki prevzemajo naložbeno tveganje</b>	<b>3.540.022</b>	<b>1.346.081</b>	<b>1.346.081</b>	<b>262,99</b>
1. Kosmate zavarovalno-tehnične rezervacije v korist življenjski zavarovancev, ki prevzemajo naložbeno tveganje	3.540.022	1.346.081	1.346.081	262,99
2. Znesek oddan v pozavarovanje	—	—	—	—
<b>E. Rezervacije za druge nevarnosti in stroške</b>	<b>49.655</b>	<b>703.780</b>	<b>703.780</b>	<b>7,06</b>
1. Rezervacije za pokojnine	—	—	—	—
2. Druge rezervacije	49.655	703.780	703.780	7,06
<b>F. Obveznosti za finančne naložbe pozavarovateljev iz naslova pozavarovalnih pogodb pri cedentih</b>	<b>271.413</b>	<b>288.822</b>	<b>288.822</b>	<b>93,97</b>
- Merkur Versicherung AG Graz	833	144	144	577,05
<b>G. Druge obveznosti</b>	<b>2.576.176</b>	<b>2.549.882</b>	<b>2.484.397</b>	<b>101,03</b>
I. Obveznosti iz neposrednih zavarovalnih poslov	826.206	631.906	631.906	130,75
1. Obveznosti do zavarovalcev	189.766	196.655	196.655	96,50
2. Obveznosti do zavarovalnih posrednikov	636.440	435.251	435.251	146,22
- CARE d.o.o. Ljubljana	1.638	—	—	—
3. Druge obveznosti iz neposrednih zavarovalnih poslov	—	—	—	—
II. Obveznosti iz sozavarovanja in pozavarovanja	412.447	232.142	232.142	177,67
1. Obveznosti za sozavarovalne premije	—	—	—	—
2. Obveznosti za pozavarovalne premije	412.447	232.142	232.142	177,67
- Merkur Versicherung AG Graz	109.916	128.565	128.565	85,49
3. Obveznosti za deleže v zneskih škod iz sozavarovanja	—	—	—	—
4. Obveznosti za deleže v zneskih škod iz pozavarovanja	—	—	—	—
5. Druge obveznosti iz sozavarovanja in pozavarovanja	—	—	—	—
III. Posojila, zavarovana z vrednostnimi papirji s stalnim donosom	—	—	—	—
IV. Obveznosti do bank	—	—	—	—
V. Obveznosti iz finančnih pogodb	—	—	—	—
VI. Ostale obveznosti	1.337.523	1.685.835	1.620.349	79,34
a.) Ostale dolgoročne obveznosti	332.286	1.126.428	993.577	29,50
1. Dolgoročne obveznosti iz finančnega najema	—	—	—	—
2. Druge dolgoročne obveznosti	—	—	—	—
3. Odložene obveznosti za davek	332.286	1.126.428	993.577	29,50
b.) Ostale kratkoročne obveznosti	1.005.237	559.407	626.772	179,70
1. Kratkoročne obveznosti do zaposlenih	106.442	92.239	92.239	115,40
2. Druge kratkoročne obveznosti iz zavarovalnih poslov	31.625	29.447	29.447	107,39
3. Kratkoročne obveznosti iz financiranja	—	—	—	—
4. Obveznost za davek od dohodkov pravnih oseb	203.610	- 6.566	- 6.566	-3100,76
5. Druge kratkoročne obveznosti	663.561	444.287	511.653	149,35
- Merkur Versicherung AG Graz	7.303	142.846	142.846	5,11
- CARE d.o.o. Ljubljana	89.331	4.048	4.048	2206,95
<b>H. Pasivne časovne razmejite</b>	<b>249.818</b>	<b>564.732</b>	<b>564.732</b>	<b>44,24</b>
1. Vnaprej vračunani stroški in odhodki	194.031	517.146	517.146	37,52
2. Druge pasivne časovne razmejite	55.787	47.586	47.586	—
<b>I. Ne kratkoročne obveznosti vezane na ne kratkoročna sredstva v posesti za prodajo in ustavljeno poslovanje</b>	<b>—</b>	<b>—</b>	<b>—</b>	<b>—</b>
<b>J. Zunajbilančna evidenca</b>	<b>575</b>	<b>575</b>	<b>575</b>	<b>100,00</b>
	<b>211.060.718</b>	<b>187.737.181</b>	<b>187.694.177</b>	<b>112,42</b>

## Izkaz poslovnega izida za leto 2007

### Izkaz izida iz premoženjskih zavarovanj, razen zdravstvenih zavarovanj

	2007 v EUR	2006 (SRS) v EUR	Indeks
<b>A. Izkaz izida iz premoženjskih zavarovanj, razen zdravstvenih zavarovanj</b>			
<b>I. Čisti prihodki od zavarovalnih premij</b> .....	<b>4.747.866</b>	<b>4.640.601</b>	<b>102,31</b>
1. Obračunane kosmate zavarovalne premije .....	6.109.399	5.999.384	101,83
2. Obračunana premija sprejetega sozavarovanja (+) .....	2.236	2.225	100,48
3. Obračunana premija oddanega sozavarovanja (-) .....	—	—	
4. Obračunane pozavarovalne premije (-) .....	- 1.347.562	- 1.483.033	90,87
5. Sprememba kosmatih prenosnih premij (+/-) .....	- 25.430	- 13.291	191,33
6. Sprememba prenosnih premij za pozavarovalni in sozavarovalni del (+/-) .....	9.223	135.315	6,82
<b>II. Razporejen donos naložb, prenesen iz izkaza čistega izida zavarovalnice (postavka D VIII)</b> .....	<b>257.262</b>	<b>249.274</b>	<b>103,20</b>
<b>III. Drugi čisti zavarovalni prihodki</b> .....	<b>438</b>	<b>45.000</b>	<b>0,97</b>
<b>IV. Čisti odhodki za škode</b> .....	<b>1.491.198</b>	<b>1.503.707</b>	<b>99,17</b>
1. Obračunani kosmati zneski škod .....	1.801.373	2.013.240	89,48
2. Prihodki od uveljavljenih kosmatih regresnih terjatev (-) .....	—	—	
3. Obračunani deleži sozavarovateljev (+/-) .....	—	—	
4. Obračunani deleži pozavarovateljev (-) .....	- 532.223	- 754.062	70,58
5. Sprememba kosmatih škodnih rezervacij (+/-) .....	8.220	- 162.983	- 5,04
6. Sprememba škodnih rezervacij za pozavarovalni in sozavarovalni del (+/-) .....	213.827	407.511	52,47
<b>V. Sprememba drugih čistih zavarovalno-tehničnih rezervacij (+/-)</b> .....	<b>- 15.848</b>	<b>- 30.792</b>	<b>51,47</b>
<b>VI. Čisti odhodki za bonuse in popuste</b> .....	<b>—</b>	<b>—</b>	
<b>VII. Čisti obratovalni stroški</b> .....	<b>1.165.149</b>	<b>1.195.638</b>	<b>97,45</b>
1. Stroški pridobivanja zavarovanj .....	1.107.665	1.190.580	93,04
2. Sprememba v razmejenih stroških pridobivanja zavarovanj (+/-) .....	—	—	
3. Drugi obratovalni stroški .....	397.355	356.837	111,35
3.1. Amortizacija vrednosti sredstev, potrebnih za obratovanje .....	20.445	20.287	100,78
3.2. Stroški dela .....	223.684	211.209	105,91
3.2.1. Plače zaposlenih .....	186.761	177.554	105,19
3.2.2. Stroški socialnega in pokojninskega zavarovanja .....	29.525	29.627	99,66
3.2.3. Drugi stroški dela .....	7.397	4.028	183,65
3.3. Stroški storitev fizičnih oseb, ki ne opravljajo dejavnosti (stroški po pogodbah o delu, pogodbah o avtorskem delu in v zvezi z drugimi pravnimi razmerji), skupaj z dajatvami, ki bremenijo podjetje .....	—	143	
3.4. Ostali obratovalni stroški .....	153.226	125.197	122,39
4. Prihodki od pozavarovalnih provizij in iz deležev v pozitivnem tehničnem izidu iz posameznih pozavarovalnih pogodb (-) .....	- 339.872	- 351.778	96,62
<b>VIII. Drugi čisti zavarovalni odhodki</b> .....	<b>7.598</b>	<b>1.111</b>	<b>684,10</b>
1. Odhodki za preventivno dejavnost .....	4	5	82,59
2. Prispevki za kritje škod po nezavarovanih in neznanih vozilih .....	—	—	
3. Ostali čisti zavarovalni odhodki .....	7.594	1.106	686,76
<b>IX. Izid iz premoženjskih zavarovanj, razen zdravstvenih zavarovanj (I + II + III - IV +/- V - VI - VII - VIII)</b> .....	<b>2.325.774</b>	<b>2.203.626</b>	<b>105,54</b>

## Izkaz poslovnega izida za leto 2007

Izkaz izida iz življenjskih zavarovanj	2007 v EUR	2006 (SRS) v EUR	Indeks
<b>B. Izkaz izida iz življenjskih zavarovanj</b>			
<b>I. Čisti prihodki od zavarovalnih premij</b> .....	<b>34.586.060</b>	<b>31.169.668</b>	<b>110,96</b>
1. Obračunane kosmate zavarovalne premije .....	35.121.358	31.733.239	110,68
2. Obračunana premija sprejetega sozavarovanja (+) .....	—	—	
3. Obračunana premija oddanega sozavarovanja (-) .....	—	—	
4. Obračunane pozavarovalne premije .....	- 519.065	- 545.949	95,08
5. Sprememba kosmatih prenosnih premij (+/-) .....	2.720	- 14.173	
6. Sprememba prenosnih premij za pozavarovalni del (+/-) .....	- 18.953	- 3.449	
<b>II. Prihodki naložb</b> .....	<b>8.996.644</b>	<b>7.853.982</b>	<b>114,55</b>
1. Prihodki iz deležev v družbah .....	53.125	36.836	144,22
1.1. Prihodki iz deležev v družbah v skupini .....	—	—	
1.2. Prihodki iz deležev v pridruženih družbah .....	—	—	
1.3. Prihodki iz deležev v drugih družbah .....	53.125	36.836	144,22
2. Prihodki drugih naložb .....	7.994.424	7.490.876	106,72
2.1. Prihodki od zemljišč in zgradb .....	51.211	38.265	133,83
- v družbah v skupini .....	13.289	7.168	185,39
- v pridruženih družbah .....	—	—	
- v drugih družbah .....	37.922	31.097	121,95
2.2. Prihodki od obresti .....	7.941.053	7.413.253	107,12
- v družbah v skupini .....	—	—	
- v pridruženih družbah .....	—	—	
- v drugih družbah .....	7.941.053	7.413.253	107,12
2.3. Drugi prihodki naložb .....	2.160	39.358	5,49
2.3.1. Prevrednotovalni finančni prihodki .....	2.159	39.354	5,49
- v družbah v skupini .....	—	—	
- v pridruženih družbah .....	—	—	
- v drugih družbah .....	2.159	39.354	5,49
2.3.2. Drugi finančni prihodki .....	1	5	30,02
- v družbah v skupini .....	—	—	
- v pridruženih družbah .....	—	—	
- v drugih družbah .....	1	5	30,02
3. Prihodki zaradi popravkov vrednosti naložb .....	—	—	
4. Dobički pri odtujitvah naložb .....	949.095	326.270	290,89
<b>III. Čisti neiztrženi dobički naložb življenjskih zavarovancev, ki prevzemajo naložbeno tveganje</b> .....	<b>—</b>	<b>53.941</b>	
<b>IV. Drugi čisti prihodki od zavarovanja</b> .....	<b>1.322.669</b>	<b>582.448</b>	<b>227,09</b>
<b>V. Čisti odhodki za škode</b> .....	<b>7.817.133</b>	<b>7.121.531</b>	<b>109,77</b>
1. Obračunani kosmati zneski škod .....	8.152.141	7.190.998	113,37
2. Prihodki od uveljavljenih kosmatih regresnih terjatev (-) .....	—	—	
3. Obračunani deleži pozavarovateljev (-) .....	- 178.068	- 196.156	90,78
4. Sprememba kosmatih škodnih rezervacij (+/-) .....	- 156.100	- 13.513	
5. Sprememba škodnih rezervacij za pozavarovalni del (+/-) .....	- 841	140.202	-0,60
<b>VI. Sprememba ostalih čistih zavarovalno-tehničnih rezervacij (+/-)</b> .....	<b>- 22.107.991</b>	<b>- 20.375.794</b>	<b>108,50</b>
1. Sprememba matematičnih rezervacij .....	- 22.107.991	- 20.375.794	108,50
1.1. Sprememba kosmatih matematičnih rezervacij .....	- 22.107.991	- 20.375.794	108,50
1.2. Sprememba pozavarovalnega deleža (+/-) .....	—	—	
2. Sprememba drugih čistih zavarovalno-tehničnih rezervacij .....	—	—	
2.1. Sprememba kosmatih drugih zavarovalno-tehničnih rezervacij .....	—	—	
2.2. Sprememba pozavarovalnega deleža (+/-) .....	—	—	
<b>VII. Čisti odhodki za bonuse in popuste</b> .....	<b>—</b>	<b>—</b>	
<b>VIII. Čisti obratovalni stroški</b> .....	<b>7.689.798</b>	<b>6.704.498</b>	<b>114,70</b>
1. Stroški pridobivanja zavarovanj .....	6.228.575	5.456.694	114,15
2. Sprememba v razmejenih stroških pridobivanja zavarovanj (+/-) .....	—	—	
3. Drugi obratovalni stroški .....	1.590.112	1.457.141	109,13
3.1. Amortizacija vrednosti sredstev, potrebnih za obratovanje .....	77.453	70.126	110,45
3.2. Stroški dela .....	830.194	727.525	114,11
3.2.1. Plače zaposlenih .....	692.326	611.154	113,28
3.2.2. Stroški socialnega in pokojninskega zavarovanja .....	109.451	101.979	107,33
3.2.3. Drugi stroški dela .....	28.417	14.391	197,46
3.3. Stroški storitev fizičnih oseb, ki ne opravljajo dejavnosti (stroški po pogodbah o delu, pogodbah o avtorskem delu in v zvezi z drugimi pravnimi razmerji), skupaj z dajatvami, ki bremenijo podjetje .....	—	511	

## Izkaz poslovnega izida za leto 2007

	2007 v EUR	2006 (SRS) v EUR	Indeks
3.4. Ostali obratovalni stroški .....	682.464	658.979	103,56
4. Prihodki od pozavarovalnih provizij in iz deležev v pozitivnem tehničnem izidu iz pozavarovalnih pogodb (-) .....	- 128.888	- 209.338	61,57
<b>IX. Odhodki naložb .....</b>	<b>291.037</b>	<b>186.921</b>	<b>155,70</b>
1. Amortizacija naložb sredstev, ki niso potrebna za obratovanje .....	11.340	7.514	150,93
2. Odhodki za upravljanje sredstev, odhodki za obresti in drugi finančni odhodki .....	124.031	172.722	71,81
3. Prevrednotovalni finančni odhodki .....	138.409	5.182	2671,20
4. Izgube pri odtujitvah naložb .....	17.256	1.504	1147,20
<b>X. Čiste neiztržene izgube naložb življenjskih zavarovancev, ki prevzemajo naložbeno tveganje .....</b>	<b>78.864</b>	<b>—</b>	
<b>XI. Drugi čisti zavarovalni odhodki .....</b>	<b>1.366.556</b>	<b>635.358</b>	<b>215,08</b>
1. Odhodki za preventivno dejavnost .....	—	—	
2. Ostali drugi čisti zavarovalni odhodki .....	1.366.556	635.358	215,08
<b>XII. Razporejeni donos naložb, prenesen v izkaz čistega izida zavarovalnice (-) (postavka D.V.) .....</b>	<b>- 903.186</b>	<b>- 736.853</b>	<b>122,57</b>
<b>XIII. Izid iz življenjskih zavarovanj (I+II+III+IV-V+/-VI-VII-VIII-IX-X-XI+XII) .....</b>	<b>4.650.808</b>	<b>3.899.083</b>	<b>119,28</b>

## Izkaz poslovnega izida za leto 2007

Izkaz izida iz zdravstvenih zavarovanj	2007 v EUR	2006 (SRS) v EUR	Indeks
<b>C. Izkaz izida iz zdravstvenih zavarovanj</b>			
I. Čisti prihodki od zavarovalnih premij .....	<b>88.188</b>	<b>75.514</b>	<b>116,78</b>
1. Obračunane kosmate zavarovalne premije .....	91.200	80.235	113,67
2. Obračunane pozavarovalne premije .....	- 4.227	- 3.667	115,27
3. Sprememba kosmatih prenosnih premij (+/-) .....	- 329	- 1.059	31,07
4. Sprememba prenosnih premij za pozavarovalni del (+/-) .....	1.544	4	
II. Prihodki naložb .....	<b>2.852</b>	<b>1.804</b>	<b>158,13</b>
1. Prihodki iz deležev v družbah .....	—	—	
1.1. Prihodki iz deležev v družbah v skupini .....	—	—	
1.2. Prihodki iz deležev v pridruženih družbah .....	—	—	
1.3. Prihodki iz deležev v drugih družbah .....	—	—	
2. Prihodki drugih naložb .....	2.852	1.801	158,39
2.1. Prihodki od zemljišč in zgradb .....	—	—	
- v družbah v skupini .....	—	—	
- v pridruženih družbah .....	—	—	
- v drugih družbah .....	—	—	
2.2. Prihodki od obresti .....	2.852	1.789	159,44
- v družbah v skupini .....	—	—	
- v pridruženih družbah .....	—	—	
- v drugih družbah .....	2.852	1.789	159,44
2.3. Drugi prihodki naložb .....	0	12	0,25
2.3.1. Prevrednotovalni finančni prihodki .....	0	12	0,25
- v družbah v skupini .....	—	—	
- v pridruženih družbah .....	—	—	
- v drugih družbah .....	0	12	0,25
2.3.2. Drugi finančni prihodki .....	—	—	
- v družbah v skupini .....	—	—	
- v pridruženih družbah .....	—	—	
- v drugih družbah .....	—	—	
3. Prihodki zaradi popravkov vrednosti naložb .....	—	—	
4. Dobički pri odtujitvah naložb .....	—	3	
III. Drugi čisti prihodki od zavarovanja .....	—	<b>146</b>	
IV. Čisti odhodki za škode .....	<b>17.872</b>	<b>22.244</b>	80,34
1. Obračunani kosmati zneski škod .....	16.335	15.646	104,41
2. Prihodki od uveljavljenih kosmatih regresnih terjatev (-) .....	—	—	
3. Obračunani deleži pozavarovateljev (-) .....	—	—	
4. Sprememba kosmatih škodnih rezervacij (+/-) .....	2.004	7.636	
5. Sprememba škodnih rezervacij za pozavarovalni del (+/-) .....	- 468	- 1.038	45,05
6. Prihodki iz izravnalne sheme (-) .....	—	—	
7. Odhodki iz izravnalne sheme (+) .....	—	—	
V. Sprememba ostalih čistih zavarovalno-tehničnih rezervacij (+/-) .....	<b>- 10.924</b>	<b>- 9.836</b>	<b>111,07</b>
1. Sprememba matematičnih rezervacij .....	- 10.924	- 9.836	111,07
1.1. Sprememba kosmatih matematičnih rezervacij .....	- 10.924	- 9.836	111,07
1.2. Sprememba pozavarovalnega deleža (+/-) .....	—	—	
2. Sprememba drugih čistih zavarovalno-tehničnih rezervacij .....	—	—	
2.1. Sprememba kosmatih drugih zavarovalno-tehničnih rezervacij .....	—	—	
2.2. Sprememba pozavarovalnega deleža (+/-) .....	—	—	
VI. Čisti odhodki za bonuse in popuste .....	—	—	
VII. Čisti obratovalni stroški .....	<b>21.554</b>	<b>20.687</b>	<b>104,19</b>
1. Stroški pridobivanja zavarovanj .....	17.422	16.997	102,50
2. Sprememba v razmejenih stroških pridobivanja zavarovanj (+/-) .....	—	—	
3. Drugi obratovalni stroški .....	5.048	4.034	125,12
3.1. Amortizacija vrednosti sredstev, potrebnih za obratovanje .....	207	240	85,98
3.2. Stroški dela .....	2.534	2.133	118,76
3.2.1. Plače zaposlenih .....	2.115	1.793	117,95
3.2.2. Stroški socialnega in pokojninskega zavarovanja .....	334	299	111,75
3.2.3. Drugi stroški dela .....	84	41	205,85
3.3. Stroški storitev fizičnih oseb, ki ne opravljajo dejavnosti (stroški po pogodbah o delu, pogodbah o avtorskem delu in v zvezi z drugimi pravnimi razmerji), skupaj z dajatvami, ki bremenijo podjetje .....	—	1	
3.4. Ostali obratovalni stroški .....	2.308	1.659	139,08
4. Prihodki od pozavarovalnih provizij in iz deležev v pozitivnem tehničnem izidu iz pozavarovalnih pogodb (-) .....	- 915	- 344	265,95

## Izkaz poslovnega izida za leto 2007

	2007 v EUR	2006 (SRS) v EUR	Indeks
VIII. Odhodki naložb .....	<b>164</b>	<b>164</b>	<b>100,02</b>
1. Amortizacija naložb sredstev, ki niso potrebna za obratovanje .....	—	—	
2. Odhodki za upravljanje sredstev, odhodki za obresti in drugi finančni odhodki .....	164	164	100,02
3. Prevrednotovalni finančni odhodki .....	—	—	
4. Izgube pri odtujitvah naložb .....	—	—	
IX. Drugi čisti zavarovalni odhodki .....	<b>189</b>	<b>72</b>	263,45
1. Odhodki za preventivno dejavnost .....	—	—	
2. Ostali drugi čisti zavarovalni odhodki .....	189	72	263,45
X. Razporejeni donos naložb, prenesen v izkaz čistega izida zavarovalnice (-) (postavka D.VI.) .....	—	—	
XI. Izid iz zdravstvenih zavarovanj (I+II+III-IV+/-V-VI-VII-VIII-IX-X) pred razporeditvijo polovice pozitivnega izida iz dopolnilnega zavarovanja .....	<b>40.337</b>	<b>24.460</b>	<b>164,91</b>
XII. Razporejena polovica pozitivnega izida iz dopolnilnega zavarovanja (-) .....	—	—	
XIII. Izid iz zdravstvenih zavarovanj (XI-XII) .....	<b>40.337</b>	<b>24.460</b>	<b>164,91</b>

## Izkaz poslovnega izida za leto 2007

Izračun čistega izida zavarovalnice	2007 v EUR	2006 (SRS) v EUR	Indeks
<b>D. Izračun čistega izida zavarovalnice</b>			
I. Izid iz premoženjskih zavarovanj, razen zdravstvenih zavarovanj (A.X.) .....	<b>2.325.774</b>	<b>2.203.626</b>	<b>105,54</b>
II. Izid iz življenjskih zavarovanj (B.XIII.) .....	<b>4.650.808</b>	<b>3.899.083</b>	<b>119,28</b>
III. Izid iz zdravstvenih zavarovanj (C.XIII.) .....	<b>40.337</b>	<b>24.460</b>	<b>164,91</b>
<b>IV. Prihodki naložb .....</b>	<b>495.791</b>	<b>457.235</b>	<b>108,43</b>
1. Prihodki iz deležev v družbah .....	—	—	
1.1. Prihodki iz deležev v družbah v skupini .....	—	—	
1.2. Prihodki iz deležev v pridruženih družbah .....	—	—	
1.3. Prihodki iz deležev v drugih družbah .....	—	—	
2. Prihodki drugih naložb .....	494.557	426.404	115,98
2.1. Prihodki od zemljišč in zgradb .....	—	—	
- v družbah v skupini .....	—	—	
- v pridruženih družbah .....	—	—	
- v drugih družbah .....	—	—	
2.2. Prihodki od obresti .....	494.125	424.318	116,45
- v družbah v skupini .....	—	—	
- v pridruženih družbah .....	—	—	
- v drugih družbah .....	494.125	424.318	116,45
2.3. Drugi prihodki naložb .....	432	2.087	20,71
2.3.1. Prevrednotovalni finančni prihodki .....	16	2.055	0,78
- v družbah v skupini .....	—	—	
- v pridruženih družbah .....	—	—	
- v drugih družbah .....	16	2.055	0,78
2.3.2. Drugi finančni prihodki .....	416	31	1331,90
- v družbah v skupini .....	—	—	
- v pridruženih družbah .....	—	—	
- v drugih družbah .....	416	31	1331,90
3. Prihodki zaradi popravkov vrednosti naložb .....	—	—	
4. Dobički pri odtujitvah naložb .....	1.234	30.831	4,00
<b>V. Razporejen donos naložb, prenesen iz izkaza izida iz življenjskih zavarovanj (B.XII.) .....</b>	<b>903.186</b>	<b>736.853</b>	<b>122,57</b>
<b>VI. Razporejen donos naložb, prenesen iz izkaza izida iz zdravstvenih zavarovanj (C.X.) .....</b>	<b>—</b>	<b>—</b>	<b>—</b>
<b>VII. Odhodki naložb .....</b>	<b>14.523</b>	<b>16.382</b>	<b>88,65</b>
1. Amortizacija naložb sredstev, ki niso potrebna za obratovanje .....	—	—	
2. Odhodki za upravljanje sredstev, odhodki za obresti in drugi finančni odhodki .....	14.511	16.154	89,83
3. Prevrednotovalni finančni odhodki .....	11	48	23,34
4. Izgube pri odtujitvah naložb .....	—	180	
<b>VIII. Razporejen donos naložb, prenesen v izkaz izida iz premoženjskih zavarovanj, razen zdravstvenih zavarovanj (A.II.) .....</b>	<b>257.262</b>	<b>249.274</b>	<b>103,20</b>
<b>IX. Drugi prihodki iz zavarovanj .....</b>	<b>6.958</b>	<b>7.702</b>	<b>90,34</b>
1. Drugi prihodki iz premoženjskih zavarovanj, razen zdravstvenih zavarovanj .....	47	34	140,52
2. Drugi prihodki iz življenjskih zavarovanj .....	6.910	7.668	90,12
3. Drugi prihodki iz zdravstvenih zavarovanj .....	—	—	
<b>X. Drugi odhodki iz zavarovanj .....</b>	<b>915</b>	<b>434</b>	<b>210,74</b>
1. Drugi odhodki iz premoženjskih zavarovanj, razen zdravstvenih zavarovanj .....	—	—	
2. Drugi odhodki iz življenjskih zavarovanj .....	915	434	210,74
3. Drugi odhodki iz zdravstvenih zavarovanj .....	—	—	
<b>XI. Drugi prihodki .....</b>	<b>208</b>	<b>345</b>	<b>60,27</b>
1. Drugi prihodki iz premoženjskih zavarovanj, razen zdravstvenih zavarovanj .....	133	120	111,44
2. Drugi prihodki iz življenjskih zavarovanj .....	75	226	33,13
3. Drugi prihodki iz zdravstvenih zavarovanj .....	—	—	
<b>XII. Drugi odhodki .....</b>	<b>101</b>	<b>275</b>	<b>36,74</b>
1. Drugi odhodki iz premoženjskih zavarovanj, razen zdravstvenih zavarovanj .....	1	1	
2. Drugi odhodki iz življenjskih zavarovanj .....	100	274	36,42
3. Drugi odhodki iz zdravstvenih zavarovanj .....	—	—	
<b>XIII. Poslovni izid obračunskega obdobja pred obdavčitvijo (I+II+III+IV+V+VI-VII-VIII+IX-X+XI-XII) .....</b>	<b>8.150.261</b>	<b>7.062.942</b>	<b>115,39</b>
1. Poslovni izid obračunskega obdobja iz premoženjskih zavarovanj, razen zdravstvenih zavarovanj .....	<b>2.549.959</b>	<b>2.395.358</b>	<b>106,45</b>
2. Poslovni izid obračunskega obdobja iz življenjskih zavarovanj .....	<b>5.559.965</b>	<b>4.643.123</b>	<b>119,75</b>
3. Poslovni izid obračunskega obdobja iz zdravstvenih zavarovanj .....	<b>40.337</b>	<b>24.460</b>	<b>164,91</b>

## Izkaz poslovnega izida za leto 2007

	2007 v EUR	2006 (SRS) v EUR	Indeks
XIV. Davek iz dobička .....	1.833.359	1.777.525	103,14
XV. Odloženi davki .....	- 52.509	103.117	-50,92
XVI. Čisti poslovni izid obračunskega obdobja (XIII-XIV+XV) .....	<b>6.264.394</b>	<b>5.388.534</b>	<b>116,25</b>

## Izkazi izida kritnih skladov

Izkaz izida življenjskih zavarovanj - kritni sklad	2007 v EUR	2006 (SRS) v EUR	Indeks
<b>B. Izkaz izida življenjskih zavarovanj - kritni sklad</b>			
I. Prihodki od zavarovalnih premij .....	<b>30.929.724</b>	<b>29.577.088</b>	<b>104,57</b>
1. Obračunane zavarovalne premije .....	30.945.957	29.594.709	104,57
2. Sprememba prenosnih premij (+/-) .....	- 16.233	- 17.622	92,12
II. Prihodki od naložb .....	<b>8.044.535</b>	<b>7.092.058</b>	<b>113,43</b>
1. Prihodki iz deležev v družbah .....	45.971	33.370	137,76
1.1. Prihodki iz deležev v skupini .....	—	—	—
1.2. Prihodki iz deležev v pridruženih družbah .....	—	—	—
1.3. Prihodki iz deležev v drugih družbah .....	45.971	33.370	137,76
2. Prihodki drugih naložb .....	7.162.827	6.802.733	105,29
2.1. Prihodki od zemljišč in zgradb .....	9.450	—	—
- v družbah v skupini .....	—	—	—
- v pridruženih družbah .....	—	—	—
- v drugih družbah .....	9.450	—	—
2.2. Prihodki od obresti .....	7.151.602	6.765.505	105,71
- v družbah v skupini .....	—	—	—
- v pridruženih družbah .....	—	—	—
- v drugih družbah .....	7.151.602	6.765.505	105,71
2.3. Drugi prihodki naložb .....	1.775	37.228	4,77
2.3.1. Prevrednotovalni finančni prihodki .....	1.774	37.223	4,77
- v družbah v skupini .....	—	—	—
- v pridruženih družbah .....	—	—	—
- v drugih družbah .....	1.774	37.223	4,77
2.3.2. Drugi finančni prihodki .....	1	5	30,02
- v družbah v skupini .....	—	—	—
- v pridruženih družbah .....	—	—	—
- v drugih družbah .....	1	5	30,02
3. Prihodki zaradi popravkov vrednosti naložb .....	—	—	—
4. Dobički pri odtujitvah naložb .....	835.737	255.955	326,52
III. Drugi prihodki od zavarovanj .....	<b>1.719</b>	<b>1.029</b>	<b>167,15</b>
IV. Odhodki za škode .....	<b>7.574.085</b>	<b>6.886.781</b>	<b>109,98</b>
1. Obračunani zneski škod .....	7.731.026	6.760.092	114,36
2. Sprememba škodnih rezervacij (+/-) .....	- 156.941	126.689	-123,88
V. Sprememba ostalih zavarovalno-tehničnih rezervacij (+/-) .....	<b>- 19.914.050</b>	<b>- 19.345.812</b>	<b>102,94</b>
1. Sprememba matematičnih rezervacij .....	- 19.914.050	- 19.345.812	102,94
1.1. Sprememba matematičnih rezervacij brez upoštevanja udeležbe na dobičku (+/-) .....	- 16.224.209	- 15.604.054	103,97
1.2. Sprememba matematičnih rezervacij iz naslova udeležbe na dobičku (+/-) .....	- 3.689.841	- 3.741.758	98,61
2. Sprememba drugih zavarovalno-tehničnih rezervacij .....	—	—	—
VI. Čisti odhodki za bonuse in popuste .....	—	—	—
VII. Stroški vračunani po policah .....	<b>6.253.945</b>	<b>5.998.673</b>	<b>104,26</b>
1. Začetni stroški .....	3.227.186	3.185.730	101,30
2. Inkaso, upravni, režijski stroški .....	3.026.759	2.812.943	107,60
3. Zaključni stroški oziroma stroški izplačil .....	—	—	—
VII.a Čisti obratovalni stroški .....	<b>6.187.512</b>	<b>6.069.555</b>	<b>101,94</b>
1. Stroški pridobivanja zavarovanj .....	4.942.750	4.922.445	100,41
2. Sprememba v razmejenih stroških pridobivanja zavarovanj (+/-) .....	—	—	—
3. Drugi obratovalni stroški .....	1.373.650	1.356.448	101,27
3.1. Amortizacija vrednosti sredstev, potrebnih za obratovanje .....	72.443	65.266	111,00
3.2. Stroški dela .....	719.398	679.016	105,95
3.2.1. Plače zaposlenih .....	599.883	570.392	105,17
3.2.2. Stroški socialnega in pokojninskega zavarovanja .....	94.837	95.178	99,64
3.2.3. Drugi stroški dela .....	24.679	13.447	183,53
3.3. Stroški storitev fizičnih oseb, ki ne opravljajo dejavnosti (stroški po pogodbah o delu, pogodbah o avtorskem delu in v zvezi z drugimi pravnimi razmerji), skupaj z dajatvami, ki bremenijo podjetje .....	—	477	—
3.4. Ostali obratovalni stroški .....	581.808	611.689	95,12
4. Prihodki od pozavarovalnih provizij in iz deležev v pozitivnem tehničnem izidu iz pozavarovalnih pogodb (-) .....	- 128.888	- 209.338	61,57

## Izkazi izida kritnih skladov

	2007 v EUR	2006 (SRS) v EUR	Indeks
VIII. Odhodki naložb .....	<b>175.319</b>	<b>91.778</b>	<b>191,03</b>
1. Amortizacija naložb sredstev, ki niso potrebna za obratovanje .....	4.160	333	1247,81
2. Odhodki za upravljanje sredstev, odhodki za obresti in drugi finančni odhodki .....	45.289	86.775	52,19
3. Prevrednotovalni finančni odhodki .....	109.837	4.661	2356,31
4. Izgube pri odtujitvah naložb .....	16.034	8	197428,05
IX. Drugi čisti zavarovalni odhodki	<b>34.551</b>	<b>48.545</b>	<b>71,17</b>
X. Izid iz življenjskih zavarovanj - kritni sklad (I+II+III-IV+/-V-VI-VII-VIII-XI) .....	<b>5.024.028</b>	<b>4.298.586</b>	<b>116,88</b>
X.a. Izid iz življenjskih zavarovanj - kritni sklad (I+II+III-IV+/-V-VI-VII.a-VIII-XI) .....	<b>5.090.462</b>	<b>4.227.704</b>	<b>120,41</b>

## Izkazi izida kritnih skladov

### Izkaz izida zdravstvenih zavarovanj - kritni sklad

	2007 v EUR	2006 (SRS) v EUR	Indeks
<b>C. Izkaz izida zdravstvenih zavarovanj - kritni sklad</b>			
I. Čisti prihodki od zavarovalnih premij .....	<b>88.188</b>	<b>75.514</b>	<b>116,78</b>
1. Obračunane kosmate zavarovalne premije .....	91.200	80.235	113,67
2. Obračunane pozavarovalne premije (-) .....	-4.227	-3.667	115,27
3. Sprememba kosmatih prenosnih premij (+/-) .....	-329	-1.059	31,07
4. Sprememba prenosnih premij za pozavarovalni del (+/-) .....	1.544	4	
II. Prihodki od naložb .....	<b>2.852</b>	<b>1.804</b>	<b>158,13</b>
1. Prihodki iz deležev v družbah .....	—	—	
1.1. Prihodki iz deležev v družbah v skupini .....	—	—	
1.2. Prihodki iz deležev v pridruženih družbah .....	—	—	
1.3. Prihodki iz deležev v drugih družbah .....	—	—	
2. Prihodki drugih naložb .....	2.852	1.801	158,39
2.1. Prihodki od zemljišč in zgradb .....	—	—	
- v družbah v skupini .....	—	—	
- v pridruženih družbah .....	—	—	
- v drugih družbah .....	—	—	
2.2. Prihodki od obresti .....	2.852	1.789	159,44
- v družbah v skupini .....	—	—	
- v pridruženih družbah .....	—	—	
- v drugih družbah .....	2.852	1.789	159,44
2.3. Drugi prihodki naložb .....	0	12	0,25
2.3.1. Prevrednotovalni finančni prihodki .....	0	12	0,25
- v družbah v skupini .....	—	—	
- v pridruženih družbah .....	—	—	
- v drugih družbah .....	0	12	0,25
2.3.2. Drugi finančni prihodki .....	—	—	
- v družbah v skupini .....	—	—	
- v pridruženih družbah .....	—	—	
- v drugih družbah .....	—	—	
3. Prihodki zaradi popravkov vrednosti naložb .....	—	—	
4. Dobički pri odtujitvah naložb .....	—	3	
III. Drugi čisti prihodki od zavarovanj .....	—	<b>146</b>	
IV. Čisti odhodki za škode .....	<b>17.872</b>	<b>22.244</b>	<b>80,34</b>
1. Obračunani kosmati zneski škod .....	16.335	15.646	104,41
2. Prihodki od uveljavljenih kosmatih regresnih terjatev (-) .....	—	—	
3. Obračunani deleži pozavarovateljev (-) .....	—	—	
4. Sprememba kosmatih škodnih rezervacij (+/-) .....	2.004	7.636	
5. Sprememba škodnih rezervacij za pozavarovalni del (+/-) .....	-468	-1.038	45,05
6. Prihodki iz izravnalne sheme (-) .....	—	—	
7. Odhodki iz izravnalne sheme (+) .....	—	—	
V. Sprememba ostalih čistih zavarovalno-tehničnih rezervacij (+/-) .....	<b>-10.924</b>	<b>-9.836</b>	<b>111,07</b>
1. Sprememba matematičnih rezervacij .....	-10.924	-9.836	111,07
1.1. Sprememba kosmatih matematičnih rezervacij .....	-10.924	-9.836	111,07
1.2. Sprememba pozavarovalnega deleža (+/-) .....	—	—	
2. Sprememba drugih čistih zavarovalno-tehničnih rezervacij .....	—	—	
2.1. Sprememba kosmatih drugih zavarovalno-tehničnih rezervacij .....	—	—	
2.2. Sprememba pozavarovalnega deleža (+/-) .....	—	—	
VI. Čisti odhodki za bonuse in popuste .....	—	—	
VII. Čisti obratovalni stroški .....	<b>21.554</b>	<b>20.687</b>	<b>104,19</b>
1. Stroški pridobivanja zavarovanj .....	17.422	16.997	102,50
2. Sprememba v razmejenih stroških pridobivanja zavarovanj (+/-) .....	—	—	
3. Drugi obratovalni stroški .....	5.048	4.034	125,12
3.1. Amortizacija vrednosti sredstev, potrebnih za obratovanje .....	207	240	85,98
3.2. Stroški dela .....	2.534	2.133	118,76
3.2.1. Plače zaposlenih .....	2.115	1.793	117,95
3.2.2. Stroški socialnega in pokojninskega zavarovanja .....	334	299	111,75
3.2.3. Drugi stroški dela .....	84	41	205,85
3.3. Stroški storitev fizičnih oseb, ki ne opravljajo dejavnosti (stroški po pogodbah o delu, pogodbah o avtorskem delu in v zvezi z drugimi pravnimi razmerji), skupaj z dajatvami, ki bremenijo podjetje .....	—	1	
3.4. Ostali obratovalni stroški .....	2.308	1.659	139,08
4. Prihodki od pozavarovalnih provizij in iz deležev v pozitivnem tehničnem izidu iz pozavarovalnih pogodb (-) .....	-915	-344	265,95

## Izkazi izida kritnih skladov

	2007 v EUR	2006 (SRS) v EUR	Indeks
VIII. Odhodki naložb .....	<b>164</b>	<b>164</b>	<b>100,02</b>
1. Amortizacija naložb sredstev, ki niso potrebna za obratovanje .....	—	—	
2. Odhodki za upravljanje sredstev, odhodki za obresti in drugi finančni odhodki .....	164	164	100,02
3. Prevrednotovalni finančni odhodki .....	—	—	
4. Izgube pri odtujitvah naložb .....	—	—	
IX. Drugi čisti zavarovalni odhodki .....	<b>189</b>	<b>72</b>	<b>263,45</b>
1. Odhodki za preventivno dejavnost .....	—	—	
2. Ostali drugi čisti zavarovalni odhodki .....	189	72	263,45
X. Razporejeni donos naložb, prenesen v izkaz izida iz rednega delovanja (-) (postavka D VI) .....	—	—	
XI. Izid iz zdravstvenih zavarovanj - kritni sklad (I+II+III+IV-V+/-VI-VII-VIII-IX-X-XI-XII) .....	<b>40.337</b>	<b>24.460</b>	<b>164,91</b>

## Izkazi izida kritnih skladov

Izkaz izida kritnega sklada življenjskih zavarovanj, pri katerem zavarovanci prevzemajo naložbeno tveganje

	2007 v EUR	2006 (SRS) v EUR	Indeks
I. Obračunane kosmate zavarovalne premije .....	<b>3.625.474</b>	<b>1.557.890</b>	<b>232,72</b>
II. Prihodki od naložb .....	—	—	
1. Prihodki iz deležev v družbah .....	—	—	
1.1. Prihodki iz deležev v družbah v skupini .....	—	—	
1.2. Prihodki iz deležev v pridruženih družbah .....	—	—	
1.3. Prihodki iz deležev v drugih družbah .....	—	—	
2. Prihodki drugih naložb .....	—	—	
2.1. Prihodki od zemljišč in zgradb .....	—	—	
2.2. Prihodki od obresti .....	—	—	
2.3. Drugi prihodki naložb .....	—	—	
2.3.1. Prevrednotovalni finančni prihodki .....	—	—	
2.3.2. Drugi finančni prihodki .....	—	—	
3. Prihodki zaradi popravkov vrednosti naložb .....	—	—	
4. Dobički pri odtujitvah naložb .....	—	—	
III. Čisti neiztrženi dobički naložb življenjskih zavarovancev, ki prevzemajo naložbeno tveganje .....	—	<b>53.941</b>	
IV. Čisti odhodki iz naslova izplačil zavar. vsot oz. odkupne vrednosti za škode .....	<b>32.834</b>	<b>71</b>	<b>46311,52</b>
1. Redno prenehanje .....	—	—	
2. Izredno prenehanje .....	32.834	71	46311,52
2.1. Z odpovedjo pogodbe o zavarovanju .....	31.869	—	
2.2. S smrtjo zavezanca .....	965	71	1361,00
V. Sprememba ostalih čistih zavarovalno-tehničnih rezervacij (+/-) .....	<b>- 2.193.941</b>	<b>- 1.029.982</b>	<b>213,01</b>
1. Sprememba matematičnih rezervacij .....	- 2.193.941	- 1.029.982	213,01
2. Sprememba drugih čistih zavarovalno-tehničnih rezervacij .....	—	—	
VI. Vskalkulirani stroški za upravljanje portfelja z naložbenim tveganjem .....	<b>1.319.834</b>	<b>581.777</b>	<b>226,86</b>
VII. Odhodki naložb .....	—	—	
1. Amortizacija naložb sredstev, ki niso potrebna za obratovanje .....	—	—	
2. Odhodki za upravljanje sredstev, odhodki za obresti in drugi finančni odhodki .....	—	—	
3. Prevrednotovalni finančni odhodki .....	—	—	
4. Izgube pri odtujitvah naložb .....	—	—	
VIII. Čiste neiztržene izgube naložb življenjskih zavarovancev, ki prevzemajo naložbeno tveganje .....	<b>78.864</b>	—	
X. Izkaz izida kritnega sklada življenjskih zavarovanj z naložbenim tveganjem (I+II+III-IV+/-V-VI-VII-VIII) .....	—	—	

*Prikaz bilančnega dobička ali bilančne izgube*

	2007 v EUR	2006 (SRS) v EUR
a) Čisti poslovni izid poslovnega leta .....	6.264.394	5.388.534
b) + Prenesen čisti dobiček/prenesena čista izguba .....	1.842.262	1.324.663
c) + Zmanjšanje rezerv iz dobička .....	—	—
č) - Povečanje rezerv iz dobička po sklepu uprave (zakonskih rezerv, rezerv za lastne delnice in lastne poslovne deleže in statutarnih rezerv) .....	—	—
d) - Povečanje rezerv iz dobička po odločitvi uprave in nadzornega sveta (drugih rezerv iz dobička) .....	3.084.899	2.694.267
e) Bilančni dobiček (a + b + c - č - d), ki ga skupščina razporedi .....	5.021.757	4.018.930
- na delničarje .....	768.060	607.996
- v druge rezerve .....	411.435	1.251.686
- za prenos v naslednje leto .....	2.342.262	1.324.663
- za druge namene .....	1.500.000	834.585

## Pregled sredstev in obveznosti kritnega sklada življenjskih zavarovanj na dan 31.12.2007

Sredstva	31.12.2007 v EUR
A. Naložbe v nepremičnine ter finančne naložbe .....	<b>167.851.621</b>
I. Naložbene nepremičnine .....	219.505
II. Finančne naložbe v družbah v skupini in v pridruženih družbah .....	—
1. Naložbe v družbah v skupini .....	—
2. Naložbe v pridruženih družbah .....	—
III. Druge finančne naložbe .....	167.632.116
1. Delnice in drugi vrednostni papirji s spremenljivim donosom .....	3.652.509
2. Dolžniški vrednostni papirji s stalnim donosom .....	154.077.800
3. Deleži v investicijskih skladih .....	1.434.231
4. Dana posojila z zastavno pravico .....	—
5. Druga dana posojila .....	1.381.964
6. Depoziti pri bankah .....	7.085.612
7. Ostale finančne naložbe .....	—
B. Terjatve .....	<b>560.879</b>
I. Terjatve iz neposrednih zavarovalnih poslov .....	407.849
1. Terjatve do zavarovalcev .....	404.830
2. Terjatve do zavarovalnih posrednikov .....	3.019
3. Druge terjatve iz neposrednih zavarovalnih poslov .....	—
II. Terjatve iz pozavarovanja .....	—
III. Druge terjatve .....	153.030
C. Razna sredstva .....	<b>101.645</b>
I. Denarna sredstva .....	101.645
II. Druga sredstva .....	—
D. Kratkoročne aktivne časovne razmejitve .....	<b>617.722</b>
1. Prehodno nezaračunani prihodki od obresti in najemnin .....	24.057
2. Kratkoročno odloženi stroški pridobivanja zavarovanj .....	593.665
3. Druge kratkoročne aktivne časovne razmejitve .....	—
	<b><u>169.131.867</u></b>

Obveznosti	31.12.2007 v EUR
A. Presežek iz prevrednotenja .....	<b>940.197</b>
B. Čiste zavarovalno-tehnične rezervacije .....	<b>164.655.318</b>
I. Čiste prenosne premije .....	1.241.711
1. Kosmate prenosne premije .....	1.511.010
2. Znesek oddan v sozavarovanje in pozavarovanje .....	- 269.300
II. Čiste matematične rezervacije .....	162.758.082
1. Kosmate matematične rezervacije .....	162.758.082
2. Znesek oddan v sozavarovanje in pozavarovanje .....	—
III. Čiste škodne rezervacije .....	655.525
1. Kosmate škodne rezervacije .....	918.127
2. Znesek oddan v sozavarovanje in pozavarovanje .....	- 262.602
IV. Čiste rezervacije za bonuse in popuste .....	—
1. Kosmate rezervacije za bonuse in popuste .....	—
2. Znesek oddan v sozavarovanje in pozavarovanje .....	—
C. Čiste zavarovalno-tehnične rezervacije v korist življenjskih zavarovancev, ki prevzemajo naložbeno tveganje .....	—
1. Kosmate zavarovalno-tehnične rezervacije v korist življenjski zavarovancev, ki prevzemajo naložbeno tveganje .....	—
2. Znesek oddan v pozavarovanje .....	—
D. Obveznosti za finančne naložbe pozavarovateljev iz naslova pozavarovalnih pogodb pri cedentih .....	<b>269.300</b>
E. Druge obveznosti .....	<b>3.114.893</b>
I. Obveznosti iz neposrednih zavarovalnih poslov .....	510.612
1. Obveznosti do zavarovalcev .....	84.395
2. Obveznosti do zavarovalnih posrednikov .....	426.217
3. Druge obveznosti iz neposrednih zavarovalnih poslov .....	—
II. Obveznosti iz sozavarovanja in pozavarovanja .....	157.131
III. Druge obveznosti .....	2.447.150
F. Pasivne časovne razmejitve .....	<b>152.159</b>
	<b><u>169.131.867</u></b>

**Pregled sredstev in obveznosti kritnega sklada zavarovanj pri katerih zavarovanec prevzema naložbeno tveganje na dan 31.12.2007**

Sredstva	31.12.2007 v EUR
A. Naložbe v nepremičnine ter finančne naložbe .....	<b>3.540.022</b>
I. Naložbene nepremičnine .....	—
II. Finančne naložbe v družbah v skupini in v pridruženih družbah .....	—
1. Naložbe v družbah v skupini .....	—
2. Naložbe v pridruženih družbah .....	—
III. Druge finančne naložbe .....	3.540.022
1. Delnice in drugi vrednostni papirji s spremenljivim donosom .....	—
2. Dolžniški vrednostni papirji s stalnim donosom .....	—
3. Deleži v investicijskih skladih .....	3.540.022
4. Dana posojila z zastavno pravico .....	—
5. Druga dana posojila .....	—
6. Depoziti pri bankah .....	—
7. Ostale finančne naložbe .....	—
B. Terjatve .....	<b>160.922</b>
I. Terjatve iz neposrednih zavarovalnih poslov .....	45.257
1. Terjatve do zavarovalcev .....	45.257
2. Terjatve do zavarovalnih posrednikov .....	—
3. Druge terjatve iz neposrednih zavarovalnih poslov .....	—
II. Terjatve iz pozavarovanja .....	—
III. Druge terjatve .....	115.665
C. Razna sredstva .....	<b>62.176</b>
I. Denarna sredstva .....	62.176
II. Druga sredstva .....	—
D. Kratkoročne aktivne časovne razmejitve .....	<b>595</b>
1. Prehodno nezaračunani prihodki od obresti in najemnin .....	595
2. Kratkoročno odloženi stroški pridobivanja zavarovanj .....	—
3. Druge kratkoročne aktivne časovne razmejitve .....	—
	<b>3.763.716</b>

Obveznosti	31.12.2007 v EUR
A. Presežek iz prevrednotenja .....	—
B. Čiste zavarovalno-tehnične rezervacije .....	<b>2.845</b>
I. Čiste prenosne premije .....	—
1. Kosmate prenosne premije .....	—
2. Znesek oddan v sozavarovanje in pozavarovanje .....	—
II. Čiste matematične rezervacije .....	—
1. Kosmate matematične rezervacije .....	—
2. Znesek oddan v sozavarovanje in pozavarovanje .....	—
III. Čiste škodne rezervacije .....	2.845
1. Kosmate škodne rezervacije .....	2.845
2. Znesek oddan v sozavarovanje in pozavarovanje .....	—
IV. Čiste rezervacije za bonuse in popuste .....	—
1. Kosmate rezervacije za bonuse in popuste .....	—
2. Znesek oddan v sozavarovanje in pozavarovanje .....	—
C. Čiste zavarovalno-tehnične rezervacije v korist življenjskih zavarovancev, ki prevzemajo naložbeno tveganje .....	<b>3.540.022</b>
1. Kosmate zavarovalno-tehnične rezervacije v korist življenjski zavarovancev, ki prevzemajo naložbeno tveganje .....	3.540.022
2. Znesek oddan v pozavarovanje .....	—
D. Obveznosti za finančne naložbe pozavarovateljev iz naslova pozavarovalnih pogodb pri cedentih .....	—
E. Druge obveznosti .....	<b>218.368</b>
I. Obveznosti iz neposrednih zavarovalnih poslov .....	218.160
1. Obveznosti do zavarovalcev .....	70.708
2. Obveznosti do zavarovalnih posrednikov .....	147.452
3. Druge obveznosti iz neposrednih zavarovalnih poslov .....	—
II. Obveznosti iz sozavarovanja in pozavarovanja .....	—
III. Druge obveznosti .....	208
F. Pasivne časovne razmejitve .....	<b>2.480</b>
	<b>3.763.716</b>

## Pregled sredstev in obveznosti kritnega sklada zdravstvenih zavarovanj na dan 31.12.2007

Sredstva	31.12.2007 v EUR
A. Naložbe v nepremičnine ter finančne naložbe .....	<b>74.863</b>
I. Naložbene nepremičnine .....	—
II. Finančne naložbe v družbah v skupini in v pridruženih družbah .....	—
1. Naložbe v družbah v skupini .....	—
2. Naložbe v pridruženih družbah .....	—
III. Druge finančne naložbe .....	74.863
1. Delnice in drugi vrednostni papirji s spremenljivim donosom .....	—
2. Dolžniški vrednostni papirji s stalnim donosom .....	74.863
3. Deleži v investicijskih skladih .....	—
4. Dana posojila z zastavno pravico .....	—
5. Druga dana posojila .....	—
6. Depoziti pri bankah .....	—
7. Ostale finančne naložbe .....	—
B. Terjatve .....	<b>2.632</b>
I. Terjatve iz neposrednih zavarovalnih poslov .....	1.492
1. Terjatve do zavarovalcev .....	—
2. Terjatve do zavarovalnih posrednikov .....	—
3. Druge terjatve iz neposrednih zavarovalnih poslov .....	—
II. Terjatve iz pozavarovanja .....	1.139
III. Druge terjatve .....	—
C. Razna sredstva .....	<b>225</b>
I. Denarna sredstva .....	225
II. Druga sredstva .....	—
D. Kratkoročne aktivne časovne razmejitve .....	—
1. Prehodno nezaračunani prihodki od obresti in najemnin .....	—
2. Kratkoročno odloženi stroški pridobivanja zavarovanj .....	—
3. Druge kratkoročne aktivne časovne razmejitve .....	—
	<b>77.720</b>

Obveznosti	31.12.2007 v EUR
A. Presežek iz prevrednotenja .....	- 556
B. Čiste zavarovalno-tehnične rezervacije .....	<b>55.055</b>
I. Čiste prenosne premije .....	3.252
1. Kosmate prenosne premije .....	5.365
2. Znesek oddan v sozavarovanje in pozavarovanje .....	- 2.113
II. Čiste matematične rezervacije .....	36.820
1. Kosmate matematične rezervacije .....	36.820
2. Znesek oddan v sozavarovanje in pozavarovanje .....	—
III. Čiste škodne rezervacije .....	14.983
1. Kosmate škodne rezervacije .....	19.728
2. Znesek oddan v sozavarovanje in pozavarovanje .....	- 4.745
IV. Čiste rezervacije za bonuse in popuste .....	—
1. Kosmate rezervacije za bonuse in popuste .....	—
2. Znesek oddan v sozavarovanje in pozavarovanje .....	—
C. Čiste zavarovalno-tehnične rezervacije v korist življenjskih zavarovancev, ki prevzemajo naložbeno tveganje .....	—
1. Kosmate zavarovalno-tehnične rezervacije v korist življenjski zavarovancev, ki prevzemajo naložbeno tveganje .....	—
2. Znesek oddan v pozavarovanje .....	—
D. Obveznosti za finančne naložbe pozavarovateljev iz naslova pozavarovalnih pogodb pri cedentih .....	<b>2.113</b>
E. Druge obveznosti .....	<b>20.994</b>
I. Obveznosti iz neposrednih zavarovalnih poslov .....	896
1. Obveznosti do zavarovalcev .....	240
2. Obveznosti do zavarovalnih posrednikov .....	656
3. Druge obveznosti iz neposrednih zavarovalnih poslov .....	—
II. Obveznosti iz sozavarovanja in pozavarovanja .....	—
III. Druge obveznosti .....	20.098
F. Pasivne časovne razmejitve .....	<b>115</b>
	<b>77.720</b>

# Kazalci poslovanja

Za leto 2007

Za leto 2006 (SRS 2006)

## 1.) Rast kosmate obračunane premije (indeks):

$\frac{\text{Kosmata obračunana premija v tekočem letu} \times 100}{\text{Kosmata obračunana premija v preteklem letu}}$

Premoženjska zavarovanja, razen zdravstvenih zavarovanj:

$$\frac{6.096.263}{5.984.461} \times 100 = 101,87$$

$$\frac{5.984.461}{5.914.610} \times 100 = 101,18$$

Življenjska zavarovanja:

$$\frac{35.121.358}{31.733.239} \times 100 = 110,68$$

$$\frac{31.733.239}{30.278.217} \times 100 = 104,81$$

Zdravstvena zavarovanja:

$$\frac{91.200}{80.235} \times 100 = 113,67$$

$$\frac{80.235}{51.608} \times 100 = 155,47$$

**Vsa zavarovanja skupaj:**

$$\frac{41.308.821}{37.797.935} \times 100 = 109,29$$

$$\frac{37.797.935}{36.244.436} \times 100 = 104,29$$

**Po zavarovalnih vrstah:**

Nezgodno zavarovanje:

$$\frac{4.746.348}{4.723.432} \times 100 = 100,49$$

$$\frac{4.723.432}{4.721.464} \times 100 = 100,04$$

Zdravstveno zavarovanje:

$$\frac{91.200}{80.235} \times 100 = 113,67$$

$$\frac{80.235}{51.608} \times 100 = 155,47$$

Zavarovanje požara in elementarnih nesreč:

$$\frac{532.786}{497.104} \times 100 = 107,18$$

$$\frac{497.104}{465.861} \times 100 = 106,71$$

Drugo škodno zavarovanje:

$$\frac{691.130}{650.025} \times 100 = 106,32$$

$$\frac{650.025}{625.805} \times 100 = 103,87$$

Splošno zavarovanje odgovornosti:

$$\frac{122.574}{111.111} \times 100 = 110,32$$

$$\frac{111.111}{96.914} \times 100 = 114,65$$

Zavarovanje različnih finančnih izgub:

$$\frac{3.426}{2.788} \times 100 = 122,86$$

$$\frac{2.788}{4.567} \times 100 = 61,06$$

Življenjsko zavarovanje:

$$\frac{30.731.991}{29.392.636} \times 100 = 104,56$$

$$\frac{29.392.636}{28.647.976} \times 100 = 102,60$$

## Kazalci poslovanja

Za leto 2007

Za leto 2006 (SRS 2006)

Zavarovanje za primer poroke oz. rojstva:

$$\frac{702.279}{742.839} \times 100 = 94,54$$

$$\frac{742.839}{778.750} \times 100 = 95,39$$

Življensko zavarovanje z naložbenim tveganjem:

$$\frac{3.687.087}{1.597.764} \times 100 = 230,77$$

$$\frac{1.597.764}{851.491} \times 100 = 187,64$$

### 2.) Čista obračunana zavarovalna premija v % od kosmate obračunane zavarovalne premije:

Čista obračunana zavarovalna premija x 100

Kosmata obračunana zavarovalna premija

Premoženjska zavarovanja, razen zdravstvenih zavarovanj:

$$\frac{4.764.073}{6.096.263} \times 100 = 78,15$$

$$\frac{4.518.576}{5.984.461} \times 100 = 75,51$$

Življenjska zavarovanja:

$$\frac{34.602.293}{35.121.358} \times 100 = 98,52$$

$$\frac{31.187.290}{31.733.239} \times 100 = 98,28$$

Zdravstvena zavarovanja:

$$\frac{86.973}{91.200} \times 100 = 95,37$$

$$\frac{76.568}{80.235} \times 100 = 95,43$$

**Vsa zavarovanja skupaj:**

$$\frac{39.453.339}{41.308.821} \times 100 = 95,51$$

$$\frac{35.782.435}{37.797.935} \times 100 = 94,67$$

**Po zavarovalnih vrstah:**

Nezgodno zavarovanje:

$$\frac{4.386.149}{4.746.348} \times 100 = 92,41$$

$$\frac{4.337.546}{4.723.432} \times 100 = 91,83$$

Zdravstveno zavarovanje:

$$\frac{86.973}{91.200} \times 100 = 95,37$$

$$\frac{76.568}{80.235} \times 100 = 95,43$$

Zavarovanje požara in elementarnih nesreč:

$$\frac{104.412}{532.786} \times 100 = 19,60$$

$$\frac{34.472}{497.104} \times 100 = 6,93$$

Drugo škodno zavarovanje:

$$\frac{231.450}{691.130} \times 100 = 33,49$$

$$\frac{120.823}{650.025} \times 100 = 18,59$$

Splošno zavarovanje odgovornosti:

$$\frac{40.992}{122.574} \times 100 = 33,44$$

$$\frac{25.864}{111.111} \times 100 = 23,28$$

## Kazalci poslovanja

Za leto 2007

Za leto 2006 (SRS 2006)

Zavarovanje različnih finančnih izgub:

$$\frac{1.070}{3.426} \times 100 = 31,24$$

$$\frac{-128}{2.788} \times 100 = -4,60$$

Življenjsko zavarovanje:

$$\frac{30.222.395}{30.731.991} \times 100 = 98,34$$

$$\frac{28.849.405}{29.392.636} \times 100 = 98,15$$

Zavarovanje za primer poroke oz. rojstva:

$$\frac{699.734}{702.279} \times 100 = 99,64$$

$$\frac{740.121}{742.839} \times 100 = 99,63$$

Življenjsko zavarovanje z naložbenim tveganjem:

$$\frac{3.680.164}{3.687.087} \times 100 = 99,81$$

$$\frac{1.597.764}{1.597.764} \times 100 = 100,00$$

### 3.) Gibanje kosmatih obračunanih odškodnin (indeks):

$\frac{\text{Kosmata obračunana odškodnina v tekočem letu} \times 100}{\text{Kosmata obračunana odškodnina v preteklem letu}}$

Premoženjska zavarovanja, razen zdravstvenih zavarovanj:

$$\frac{1.629.706}{1.820.548} \times 100 = 89,52$$

$$\frac{1.820.548}{2.032.771} \times 100 = 89,56$$

Življenjska zavarovanja:

$$\frac{7.945.362}{6.961.622} \times 100 = 114,13$$

$$\frac{6.961.622}{8.359.191} \times 100 = 83,28$$

Zdravstvena zavarovanja:

$$\frac{14.401}{13.683} \times 100 = 105,25$$

$$\frac{13.683}{4.380} \times 100 = 312,39$$

**Vsa zavarovanja skupaj:**

$$\frac{9.589.469}{8.795.853} \times 100 = 109,02$$

$$\frac{8.795.853}{10.396.342} \times 100 = 84,61$$

**Po zavarovalnih vrstah:**

Nezgodno zavarovanje:

$$\frac{1.211.336}{1.304.294} \times 100 = 92,87$$

$$\frac{1.304.294}{1.563.935} \times 100 = 83,40$$

Zdravstveno zavarovanje:

$$\frac{14.401}{13.683} \times 100 = 105,25$$

$$\frac{13.683}{4.380} \times 100 = 312,39$$

Zavarovanje požara in elementarnih nesreč:

$$\frac{170.569}{160.892} \times 100 = 106,01$$

$$\frac{160.892}{196.841} \times 100 = 81,74$$

Drugo škodno zavarovanje:

$$\frac{233.251}{310.109} \times 100 = 75,22$$

$$\frac{310.109}{263.276} \times 100 = 117,79$$

## Kazalci poslovanja

Za leto 2007

Za leto 2006 (SRS 2006)

Splošno zavarovanje odgovornosti:

$$\frac{14.550}{45.254} \times 100 = 32,15$$

$$\frac{45.254}{8.719} \times 100 = 519,03$$

Zavarovanje različnih finančnih izgub:

$$\frac{0}{0} \times 100 = 0,00$$

$$\frac{0}{0} \times 100 = 0,00$$

Življenjsko zavarovanje:

$$\frac{7.705.568}{6.737.147} \times 100 = 114,37$$

$$\frac{6.737.147}{8.197.667} \times 100 = 82,18$$

Zavarovanje za primer poroke oz. rojstva:

$$\frac{184.610}{223.547} \times 100 = 82,58$$

$$\frac{223.547}{160.008} \times 100 = 139,71$$

Življensko zavarovanje z naložbenim tveganjem:

$$\frac{55.184}{928} \times 100 = 5.949,57$$

$$\frac{928}{1.516} \times 100 = 61,17$$

#### 4.) Povprečna odškodnina (v EUR):

Kosmate obračunane odškodnine  
Število škod

Premoženjska zavarovanja, razen zdravstvenih zavarovanj:

$$\frac{1.629.706}{2.077} = 785$$

$$\frac{1.820.548}{2.168} = 840$$

Življenjska zavarovanja:

$$\frac{7.945.362}{2.474} = 3.212$$

$$\frac{6.961.622}{2.392} = 2.910$$

Zdravstvena zavarovanja:

$$\frac{14.401}{61} = 236$$

$$\frac{13.683}{48} = 285$$

**Vsa zavarovanja skupaj:**

$$\frac{9.589.469}{4.612} = 2.079$$

$$\frac{8.795.853}{4.608} = 1.909$$

**Po zavarovalnih vrstah:**

Nezgodno zavarovanje:

$$\frac{1.211.336}{1.513} = 801$$

$$\frac{1.304.294}{1.580} = 826$$

Zdravstveno zavarovanje:

$$\frac{14.401}{61} = 236$$

$$\frac{13.683}{48} = 285$$

## Kazalci poslovanja

Za leto 2007

Za leto 2006 (SRS 2006)

Zavarovanje požara in elementarnih nesreč:

$$\frac{170.569}{82} = 2.080 \qquad \frac{160.892}{108} = 1.490$$

Drugo škodno zavarovanje:

$$\frac{233.251}{467} = 499 \qquad \frac{310.109}{452} = 686$$

Splošno zavarovanje odgovornosti:

$$\frac{14.550}{15} = 970 \qquad \frac{45.254}{28} = 1.616$$

Zavarovanje različnih finančnih izgub:

$$\frac{0}{0} = 0 \qquad \frac{0}{0} = 0$$

Življenjsko zavarovanje:

$$\frac{7.705.568}{2.383} = 3.234 \qquad \frac{6.737.147}{2.291} = 2.941$$

Zavarovanje za primer poroke oz. rojstva:

$$\frac{184.610}{71} = 2.600 \qquad \frac{223.547}{100} = 2.235$$

Življensko zavarovanje z naložbenim tveganjem:

$$\frac{55.184}{20} = 2.759 \qquad \frac{928}{1} = 928$$

### 5.) Škodni rezultat:

Kosmate obračunane odškodnine

Kosmate obračunane premije

Premoženjska zavarovanja, razen zdravstvenih zavarovanj:

$$\frac{1.629.706}{6.096.263} = 0,27 \qquad \frac{1.820.548}{5.984.461} = 0,30$$

Življenjska zavarovanja:

$$\frac{7.945.362}{35.121.358} = 0,23 \qquad \frac{6.961.622}{31.733.239} = 0,22$$

Zdravstvena zavarovanja:

$$\frac{14.401}{91.200} = 0,16 \qquad \frac{13.683}{80.235} = 0,17$$

**Vsa zavarovanja skupaj:**

$$\frac{9.589.469}{41.308.821} = 0,23 \qquad \frac{8.795.853}{37.797.935} = 0,23$$

**Po zavarovalnih vrstah:**

Nezgodno zavarovanje:

$$\frac{1.211.336}{-} = 0,28 \qquad \frac{1.304.294}{-} = 0,28$$

## *Kazalci poslovanja*

Za leto 2007

Za leto 2006 (SRS 2006)

4.746.348 = 0,20

4.723.432 = 0,20

## Kazalci poslovanja

Za leto 2007

Za leto 2006 (SRS 2006)

Zdravstveno zavarovanje:

$$\frac{14.401}{91.200} = 0,16 \qquad \frac{13.683}{80.235} = 0,17$$

Zavarovanje požara in elementarnih nesreč:

$$\frac{170.569}{532.786} = 0,32 \qquad \frac{160.892}{497.104} = 0,32$$

Drugo škodno zavarovanje:

$$\frac{233.251}{691.130} = 0,34 \qquad \frac{310.109}{650.025} = 0,48$$

Splošno zavarovanje odgovornosti:

$$\frac{14.550}{122.574} = 0,12 \qquad \frac{45.254}{111.111} = 0,41$$

Zavarovanje različnih finančnih izgub:

$$\frac{0}{3.426} = 0,00 \qquad \frac{0}{2.788} = 0,00$$

Življenjsko zavarovanje:

$$\frac{7.705.568}{30.731.991} = 0,25 \qquad \frac{6.737.147}{29.392.636} = 0,23$$

Zavarovanje za primer poroke oz. rojstva:

$$\frac{184.610}{702.279} = 0,26 \qquad \frac{223.547}{742.839} = 0,30$$

Življensko zavarovanje z naložbenim tveganjem:

$$\frac{55.184}{3.687.087} = 0,01 \qquad \frac{928}{1.597.764} = 0,00$$

### 6.) Stroški poslovanja v % od kosmate obračunane zavarovalne premije:

$\frac{\text{Stroški poslovanja}}{\text{Kosmate obračunane zavarovalne premije}} \times 100$

Premoženjska zavarovanja, razen zdravstvenih zavarovanj:

$$\frac{1.740.663}{6.096.263} \times 100 = 28,55 \qquad \frac{1.842.430}{5.984.461} \times 100 = 30,79$$

Življenjska zavarovanja:

$$\frac{8.220.246}{35.121.358} \times 100 = 23,41 \qquad \frac{7.293.726}{31.733.239} \times 100 = 22,98$$

Zdravstvena zavarovanja:

$$\frac{25.020}{91.200} \times 100 = 27,43 \qquad \frac{23.633}{80.235} \times 100 = 29,46$$

# Kazalci poslovanja

Za leto 2007

Za leto 2006 (SRS 2006)

## Vsa zavarovanja skupaj:

$$\frac{9.985.929}{41.308.821} \times 100 = 24,17$$

$$\frac{9.159.790}{37.797.935} \times 100 = 24,23$$

## Po zavarovalnih vrstah:

### Nezgodno zavarovanje:

$$\frac{1.310.316}{4.746.348} \times 100 = 27,61$$

$$\frac{1.415.010}{4.723.432} \times 100 = 29,96$$

### Zdravstveno zavarovanje:

$$\frac{25.020}{91.200} \times 100 = 27,43$$

$$\frac{23.633}{80.235} \times 100 = 29,46$$

### Zavarovanje požara in elementarnih nesreč:

$$\frac{172.096}{532.786} \times 100 = 32,30$$

$$\frac{171.208}{497.104} \times 100 = 34,44$$

### Drugo škodno zavarovanje:

$$\frac{217.842}{691.130} \times 100 = 31,52$$

$$\frac{217.364}{650.025} \times 100 = 33,44$$

### Splošno zavarovanje odgovornosti:

$$\frac{39.334}{122.574} \times 100 = 32,09$$

$$\frac{37.908}{111.111} \times 100 = 34,12$$

### Zavarovanje različnih finančnih izgub:

$$\frac{1.076}{3.426} \times 100 = 31,41$$

$$\frac{940}{2.788} \times 100 = 33,72$$

### Živiljenjsko zavarovanje:

$$\frac{6.563.044}{30.731.991} \times 100 = 21,36$$

$$\frac{6.491.314}{29.392.636} \times 100 = 22,08$$

### Zavarovanje za primer poroke oz. rojstva:

$$\frac{149.694}{702.279} \times 100 = 21,32$$

$$\frac{164.033}{742.839} \times 100 = 22,08$$

### Živiljenjsko zavarovanje z naložbenim tveganjem:

$$\frac{1.507.508}{3.687.087} \times 100 = 40,89$$

$$\frac{638.379}{1.597.764} \times 100 = 39,95$$

## 7.) Stroški pridobivanja zavarovanj v % od kosmate obračunane zavarovalne premije:

$\frac{\text{Stroški pridobivanja zavarovanj}}{\text{Kosmate obračunane zavarovalne premije}} \times 100$

Premoženjska zavarovanja, razen zdravstvenih zavarovanj:

$$\frac{871.501}{6.096.263} \times 100 = 14,30$$

$$\frac{975.819}{5.984.461} \times 100 = 16,31$$

## Kazalci poslovanja

Za leto 2007

Za leto 2006 (SRS 2006)

Življenjska zavarovanja:

$$\frac{5.240.827}{35.121.358} \times 100 = 14,92$$

$$\frac{4.631.963}{31.733.239} \times 100 = 14,60$$

Zdravstvena zavarovanja:

$$\frac{14.363}{91.200} \times 100 = 15,75$$

$$\frac{14.500}{80.235} \times 100 = 18,07$$

**Vsa zavarovanja skupaj:**

$$\frac{6.126.692}{41.308.821} \times 100 = 14,83$$

$$\frac{5.622.282}{37.797.935} \times 100 = 14,87$$

**Po zavarovalnih vrstah:**

Nezgodno zavarovanje:

$$\frac{634.529}{4.746.348} \times 100 = 13,37$$

$$\frac{732.329}{4.723.432} \times 100 = 15,50$$

Zdravstveno zavarovanje:

$$\frac{14.363}{91.200} \times 100 = 15,75$$

$$\frac{14.500}{80.235} \times 100 = 18,07$$

Zavarovanje požara in elementarnih nesreč:

$$\frac{94.765}{532.786} \times 100 = 17,79$$

$$\frac{97.532}{497.104} \times 100 = 19,62$$

Drugo škodno zavarovanje:

$$\frac{119.956}{691.130} \times 100 = 17,36$$

$$\frac{123.826}{650.025} \times 100 = 19,05$$

Splošno zavarovanje odgovornosti:

$$\frac{21.659}{122.574} \times 100 = 17,67$$

$$\frac{21.595}{111.111} \times 100 = 19,44$$

Zavarovanje različnih finančnih izgub:

$$\frac{592}{3.426} \times 100 = 17,29$$

$$\frac{536}{2.788} \times 100 = 19,21$$

Življenjsko zavarovanje:

$$\frac{3.957.793}{30.731.991} \times 100 = 12,88$$

$$\frac{4.032.356}{29.392.636} \times 100 = 13,72$$

Zavarovanje za primer poroke oz. rojstva:

$$\frac{90.272}{702.279} \times 100 = 12,85$$

$$\frac{101.896}{742.839} \times 100 = 13,72$$

Življensko zavarovanje z naložbenim tveganjem:

$$\frac{1.192.762}{3.687.087} \times 100 = 32,35$$

$$\frac{497.710}{1.597.764} \times 100 = 31,15$$

## Kazalci poslovanja

Za leto 2007

Za leto 2006 (SRS 2006)

### 8.) Učinki naložb v % od povprečnega stanja naložb (iz stanja na začetku in koncu leta):

$\frac{\text{Donos naložb}}{(\text{Stanje naložb na začetku leta} + \text{stanje naložb na koncu leta}) / 2} \times 100$

Življenjska zavarovanja - kritni sklad:

$$\frac{7.869.216}{159.100.538} \times 100 = 4,95 \qquad \frac{7.000.280}{134.830.919} \times 100 = 5,19$$

Življensko zavarovanje pri katerih zavarovanec prevzema naložbeno tveganje - kritni sklad:

$$\frac{0}{2.443.052} \times 100 = 0,00 \qquad \frac{0}{831.090} \times 100 = 0,00$$

Zdravstvena zavarovanja - kritni sklad:

$$\frac{2.852}{59.839} \times 100 = 4,77 \qquad \frac{1.804}{39.581} \times 100 = 4,56$$

Premoženjska zavarovanja - kritno premoženje zavarovalno-tehničnih rezervacij:

$$\frac{263.650}{5.861.891} \times 100 = 4,50 \qquad \frac{257.085}{5.467.541} \times 100 = 4,70$$

Življenjska zavarovanja - lastni viri:

$$\frac{915.082}{19.467.824} \times 100 = 4,70 \qquad \frac{748.058}{16.469.997} \times 100 = 4,54$$

Premoženjska zavarovanja - lastni viri:

$$\frac{232.129}{6.348.201} \times 100 = 3,66 \qquad \frac{199.921}{4.746.349} \times 100 = 4,21$$

**Vsa zavarovanja skupaj:**

$$\frac{9.282.929}{193.281.344} \times 100 = 4,80 \qquad \frac{8.207.148}{162.385.476} \times 100 = 5,05$$

### 9.) Čiste škodne rezervacije v % od čistih prihodkov od zavarovalnih premij:

$\frac{\text{Čiste škodne rezervacije}}{\text{Čista prihodki od zavarovalnih premij}} \times 100$

Premoženjska zavarovanja, razen zdravstvenih zavarovanj:

$$\frac{5.217.040}{4.747.866} \times 100 = 109,88 \qquad \frac{4.996.538}{4.640.601} \times 100 = 107,67$$

Življenjska zavarovanja:

$$\frac{658.371}{34.586.060} \times 100 = 1,90 \qquad \frac{815.311}{31.169.668} \times 100 = 2,62$$

Zdravstvena zavarovanja:

$$\frac{14.983}{88.188} \times 100 = 16,99 \qquad \frac{13.447}{75.514} \times 100 = 17,81$$

**Vsa zavarovanja skupaj:**

$$\frac{5.890.393}{39.422.114} \times 100 = 14,94 \qquad \frac{5.825.296}{35.885.782} \times 100 = 16,23$$



## Kazalci poslovanja

Za leto 2007

Za leto 2006 (SRS 2006)

### Po zavarovalnih vrstah:

Nezgodno zavarovanje:	239,64		
$\frac{5.066.220}{4.376.454} \times 100 =$	115,76	$\frac{4.900.874}{4.341.682} \times 100 =$	112,88

### Zdravstveno zavarovanje:

$\frac{14.983}{88.188} \times 100 =$	16,99	$\frac{13.447}{75.514} \times 100 =$	17,81
--------------------------------------	-------	--------------------------------------	-------

### Zavarovanje požara in elementarnih nesreč:

$\frac{62.250}{103.202} \times 100 =$	60,32	$\frac{43.381}{84.375} \times 100 =$	51,42
---------------------------------------	-------	--------------------------------------	-------

### Drugo škodno zavarovanje:

$\frac{45.964}{227.194} \times 100 =$	20,23	$\frac{34.672}{182.205} \times 100 =$	19,03
---------------------------------------	-------	---------------------------------------	-------

### Splošno zavarovanje odgovornosti:

$\frac{42.605}{39.966} \times 100 =$	106,60	$\frac{17.611}{32.050} \times 100 =$	54,95
--------------------------------------	--------	--------------------------------------	-------

### Zavarovanje različnih finančnih izgub:

$\frac{0}{1.050} \times 100 =$	0,00	$\frac{0}{288} \times 100 =$	0,00
--------------------------------	------	------------------------------	------

### Življenjsko zavarovanje:

$\frac{655.460}{30.205.254} \times 100 =$	2,17	$\frac{815.311}{28.831.496} \times 100 =$	2,83
---	------	---	------

### Zavarovanje za primer poroke oz. rojstva:

$\frac{66}{700.642} \times 100 =$	0,01	$\frac{0}{740.408} \times 100 =$	0,00
-----------------------------------	------	----------------------------------	------

### Življenjsko zavarovanje z naložbenim tveganjem:

$\frac{2.845}{3.680.164} \times 100 =$	0,08	$\frac{0}{1.597.764} \times 100 =$	0,00
--	------	------------------------------------	------

## 10.) Kosmati dobiček oziroma izguba tekočega leta v % od čiste obračunane premije:

$\frac{\text{Kosmati dobiček oziroma izguba tekočega leta} \times 100}{\text{Čista obračunana premija}}$

### Premoženjska zavarovanja, razen zdravstvenih zavarovanj:

$\frac{2.549.959}{4.764.073} \times 100 =$	53,52	$\frac{2.395.358}{4.518.576} \times 100 =$	53,01
--	-------	--	-------

### Življenjska zavarovanja:

$\frac{5.559.965}{34.602.293} \times 100 =$	16,07	$\frac{4.643.123}{31.187.290} \times 100 =$	14,89
---	-------	---	-------

## Kazalci poslovanja

Za leto 2007

Za leto 2006 (SRS 2006)

Zdravstvena zavarovanja:

$$\frac{40.337}{86.973} \times 100 = 46,38$$

$$\frac{24.460}{76.568} \times 100 = 31,95$$

**Vsa zavarovanja skupaj:**

$$\frac{8.150.261}{39.453.339} \times 100 = 20,66$$

$$\frac{7.062.942}{35.782.435} \times 100 = 19,74$$

### 11.) Kosmatni dobiček oziroma izguba tekočega leta v % od povprečnega kapitala:

$\frac{\text{Kosmatni dobiček oziroma izguba tekočega leta}}{(\text{Stanje kapitala na začetku leta} + \text{stanje kapitala na koncu leta}) / 2} \times 100$

Premoženjska zavarovanja:

$$\frac{2.590.296}{7.206.642} \times 100 = 35,94$$

$$\frac{2.419.819}{5.378.738} \times 100 = 44,99$$

Življenjska zavarovanja:

$$\frac{5.559.965}{23.172.880} \times 100 = 23,99$$

$$\frac{4.643.123}{19.250.594} \times 100 = 24,12$$

**Vsa zavarovanja skupaj:**

$$\frac{8.150.261}{30.379.522} \times 100 = 26,83$$

$$\frac{7.062.942}{24.629.332} \times 100 = 28,68$$

### 12.) Kosmatni dobiček oziroma izguba tekočega leta v % od povprečne aktive:

$\frac{\text{Kosmatni dobiček oziroma izguba tekočega leta}}{(\text{Stanje aktive na začetku leta} + \text{stanje aktive na koncu leta}) / 2} \times 100$

Premoženjska zavarovanja:

$$\frac{2.590.296}{15.542.730} \times 100 = 16,67$$

$$\frac{2.419.819}{11.385.278} \times 100 = 21,25$$

Življenjska zavarovanja:

$$\frac{5.559.965}{184.327.177} \times 100 = 3,02$$

$$\frac{4.643.123}{159.350.985} \times 100 = 2,91$$

**Vsa zavarovanja skupaj:**

$$\frac{8.150.261}{199.398.949} \times 100 = 4,09$$

$$\frac{7.062.942}{170.757.764} \times 100 = 4,14$$

### 13.) Kosmatni dobiček oziroma izguba tekočega leta na delnico (v EUR):

$\frac{\text{Kosmatni dobiček}}{\text{Število delnic}}$

Premoženjska zavarovanja:

$$\frac{2.590.296}{34.699} = 75$$

$$\frac{2.419.819}{34.699} = 70$$

Življenjska zavarovanja:

$$\frac{5.559.965}{34.704} = 160$$

$$\frac{4.643.123}{34.704} = 134$$



## Kazalci poslovanja

Za leto 2007

Za leto 2006 (SRS 2006)

### Vsa zavarovanja skupaj:

$$\frac{8.150.261}{69.403} = 117 \qquad \frac{7.062.942}{69.403} = 102$$

### 14.) Čisti dobiček oziroma izguba v % od povprečnega kapitala:

$\frac{\text{Čisti dobiček}}{(\text{Stanje kapitala na začetku leta} + \text{stanje kapitala na koncu leta}) / 2} \times 100$

$$\frac{6.264.394}{30.379.522} \times 100 = 20,62 \qquad \frac{5.388.534}{24.629.332} \times 100 = 21,88$$

### 15.) Razpoložljivi kapital zavarovalnice v % od čiste zavarovalne premije:

$\frac{\text{Razpoložljivi kapital zavarovalnice}}{\text{Čista zavarovalna premija}} \times 100$

#### Premoženjska zavarovanja:

$$\frac{6.924.247}{4.851.046} \times 100 = 142,74 \qquad \frac{5.287.265}{4.595.145} \times 100 = 115,06$$

#### Življenjska zavarovanja:

$$\frac{20.483.787}{34.602.293} \times 100 = 59,20 \qquad \frac{17.846.298}{31.187.290} \times 100 = 57,22$$

### Vsa zavarovanja skupaj:

$$\frac{27.408.034}{39.453.339} \times 100 = 69,47 \qquad \frac{23.133.563}{35.782.435} \times 100 = 64,65$$

### 16.) Razpoložljivi kapital zavarovalnice v % od minimalnega kapitala zavarovalnice:

$\frac{\text{Razpoložljivi kapital zavarovalnice}}{\text{Minimalni kapital zavarovalnice}} \times 100$

#### Premoženjska zavarovanja:

$$\frac{6.924.247}{3.200.000} \times 100 = 216,38 \qquad \frac{5.287.265}{912.891} \times 100 = 579,18$$

#### Življenjska zavarovanja:

$$\frac{20.483.787}{8.469.873} \times 100 = 241,84 \qquad \frac{17.846.298}{7.479.510} \times 100 = 238,60$$

### Vsa zavarovanja skupaj:

$$\frac{27.408.034}{11.669.873} \times 100 = 234,86 \qquad \frac{23.133.563}{8.392.401} \times 100 = 275,65$$

### 17.) Razpoložljivi kapital zavarovalnice v % od zavarovalno-tehničnih rezervacij:

$\frac{\text{Razpoložljivi kapital zavarovalnice}}{\text{Zavarovalno-tehnične rezervacije}} \times 100$

#### Premoženjska zavarovanja:

$$\frac{6.924.247}{5.596.979} \times 100 = 123,71 \qquad \frac{5.287.265}{5.436.969} \times 100 = 97,25$$

## Kazalci poslovanja

Za leto 2007

Za leto 2006 (SRS 2006)

Življenjska zavarovanja:

$$\frac{20.483.787}{168.198.185} \times 100 = 12,18$$

$$\frac{17.846.298}{146.498.552} \times 100 = 12,18$$

**Vsa zavarovanja skupaj:**

$$\frac{27.408.034}{173.795.165} \times 100 = 15,77$$

$$\frac{23.133.563}{151.935.521} \times 100 = 15,23$$

### 18.) Razpoložljivi kapital zavarovalnice v % od terjatev iz pozavarovanja in zavarovalno-tehničnih rezervacij:

$\frac{\text{Razpoložljivi kapital zavarovalnice}}{\text{Terjatve iz pozavarovanja in tehnične rezervacije, ki odpadejo na pozavarovatelje}} \times 100$

Premoženjska zavarovanja:

$$\frac{6.924.247}{1.936.222} \times 100 = 357,62$$

$$\frac{5.287.265}{2.139.954} \times 100 = 247,07$$

Življenjska zavarovanja:

$$\frac{20.483.787}{531.901} \times 100 = 3.851,05$$

$$\frac{17.846.298}{550.013} \times 100 = 3.244,70$$

**Vsa zavarovanja skupaj:**

$$\frac{27.408.034}{2.468.123} \times 100 = 1.110,48$$

$$\frac{23.133.563}{2.689.967} \times 100 = 859,99$$

### 19.) Čista obračunana zavarovalna premija glede na povprečno stanje kapitala in zavarovalno-tehničnih rezervacij v %:

$\frac{\text{Čista obračunana zavarovalna premija}}{\text{Povprečno stanje kapitala + povprečno stanje zavarovalno-tehničnih rezervacij}} \times 100$

Premoženjska zavarovanja:

$$\frac{4.851.046}{12.670.947} \times 100 = 38,28$$

$$\frac{4.595.145}{10.666.229} \times 100 = 43,08$$

Življenjska zavarovanja:

$$\frac{34.602.293}{180.521.248} \times 100 = 19,17$$

$$\frac{31.187.290}{155.470.062} \times 100 = 20,06$$

**Vsa zavarovanja skupaj:**

$$\frac{39.453.339}{193.192.195} \times 100 = 20,42$$

$$\frac{35.782.435}{166.136.292} \times 100 = 21,54$$

### 20.) Čista obračunana zavarovalna premija glede na povprečno stanje kapitala v %:

$\frac{\text{Čista obračunana zavarovalna premija}}{\text{Povprečno stanje kapitala}} \times 100$

Premoženjska zavarovanja:

$$\frac{4.851.046}{7.206.642} \times 100 = 67,31$$

$$\frac{4.595.145}{5.378.738} \times 100 = 85,43$$

## Kazalci poslovanja

Za leto 2007

Za leto 2006 (SRS 2006)

Življenjska zavarovanja:

$$\frac{34.602.293}{23.172.880} \times 100 = 149,32$$

$$\frac{31.187.290}{19.250.594} \times 100 = 162,01$$

**Vsa zavarovanja skupaj:**

$$\frac{39.453.339}{30.379.522} \times 100 = 129,87$$

$$\frac{35.782.435}{24.629.332} \times 100 = 145,28$$

### 21.) Povprečno stanje čistih zavarovalno-tehničnih rezervacij glede na čista prihodke od zavarovalnih premij v %:

Povprečno stanje čistih zavarovalno-tehničnih rezervacij x 100

Čisti prihodki od zavarovalnih premij

Premoženjska zavarovanja:

$$\frac{5.464.305}{4.836.054} \times 100 = 112,99$$

$$\frac{5.287.491}{4.716.114} \times 100 = 112,12$$

Življenjska zavarovanja:

$$\frac{157.348.369}{34.586.060} \times 100 = 454,95$$

$$\frac{136.219.469}{31.169.668} \times 100 = 437,03$$

**Vsa zavarovanja skupaj:**

$$\frac{162.812.674}{39.422.114} \times 100 = 413,00$$

$$\frac{141.506.960}{35.885.782} \times 100 = 394,33$$

### 22.) Kapital glede na čisto prenosno premijo v %:

Kapital x 100

Čista prenosna premija

Premoženjska zavarovanja:

$$\frac{7.951.516}{309.525} \times 100 = 2.568,94$$

$$\frac{6.380.657}{294.533} \times 100 = 2.166,36$$

Življenjska zavarovanja:

$$\frac{23.697.713}{1.241.711} \times 100 = 1.908,47$$

$$\frac{22.646.301}{1.225.478} \times 100 = 1.847,96$$

**Vsa zavarovanja skupaj:**

$$\frac{31.649.229}{1.551.236} \times 100 = 2.040,26$$

$$\frac{29.026.958}{1.520.011} \times 100 = 1.909,65$$

### 23.) Kapital glede na obveznost do virov sredstev v %:

Kapital x 100

Obveznost do virov sredstev

Premoženjska zavarovanja:

$$\frac{7.951.516}{16.629.634} \times 100 = 47,82$$

$$\frac{6.380.657}{12.304.560} \times 100 = 51,86$$



## Kazalci poslovanja

Za leto 2007

Za leto 2006 (SRS 2006)

Življenjska zavarovanja:

$$\frac{23.697.713}{195.305.635} \times 100 = 12,13$$

$$\frac{22.646.301}{172.699.650} \times 100 = 13,11$$

**Vsa zavarovanja skupaj:**

$$\frac{31.649.229}{211.060.718} \times 100 = 15,00$$

$$\frac{29.026.958}{185.004.210} \times 100 = 15,69$$

### 24.) Čiste zavarovalno-tehnične rezervacije glede na obveznost do virov sredstev v %:

$\frac{\text{Čiste zavarovalno-tehnične rezervacije}}{\text{Obveznost do virov sredstev}} \times 100$

Premoženjska zavarovanja:

$$\frac{5.596.979}{16.629.634} \times 100 = 33,66$$

$$\frac{5.436.969}{12.304.560} \times 100 = 44,19$$

Življenjska zavarovanja:

$$\frac{168.198.185}{195.305.635} \times 100 = 86,12$$

$$\frac{146.498.552}{172.699.650} \times 100 = 84,83$$

**Vsa zavarovanja skupaj:**

$$\frac{173.795.165}{211.060.718} \times 100 = 82,34$$

$$\frac{151.935.521}{185.004.210} \times 100 = 82,13$$

### 25.) Čiste matematične rezervacije glede na čiste zavarovalno-tehnične rezervacije v %:

$\frac{\text{Čiste matematične rezervacije}}{\text{Čiste zavarovalno-tehnične rezervacije}} \times 100$

Premoženjska zavarovanja:

$$\frac{36.820}{5.596.979} \times 100 = 0,66$$

$$\frac{25.895}{5.436.969} \times 100 = 0,48$$

Življenjska zavarovanja:

$$\frac{166.298.104}{168.198.185} \times 100 = 98,87$$

$$\frac{144.457.763}{146.498.552} \times 100 = 98,61$$

**Vsa zavarovanja skupaj:**

$$\frac{166.334.924}{173.795.165} \times 100 = 95,71$$

$$\frac{144.483.658}{151.935.521} \times 100 = 95,10$$

### 26.) Kosmata obračunana zavarovalna premija glede na število redno zaposlenih (v EUR):

$\frac{\text{Kosmata obračunana zavarovalna premija}}{\text{Povprečno število zaposlenih}}$

$$\frac{41.308.821}{54,00} = 764.978$$

$$\frac{37.797.935}{48,50} = 779.339$$